

KABUPATEN MUSI RAWAS

DALAM ANGKA *2017*

MUSI RAWAS REGENCY IN FIGURES



KABUPATEN MUSI RAWAS **DALAM ANGKA** *2017* *MUSI RAWAS REGENCY IN FIGURES*



KABUPATEN MUSI RAWAS DALAM ANGKA 2017



**BADAN PUSAT STATISTIK
KABUPATEN MUSI RAWAS**

KABUPATEN MUSI RAWAS


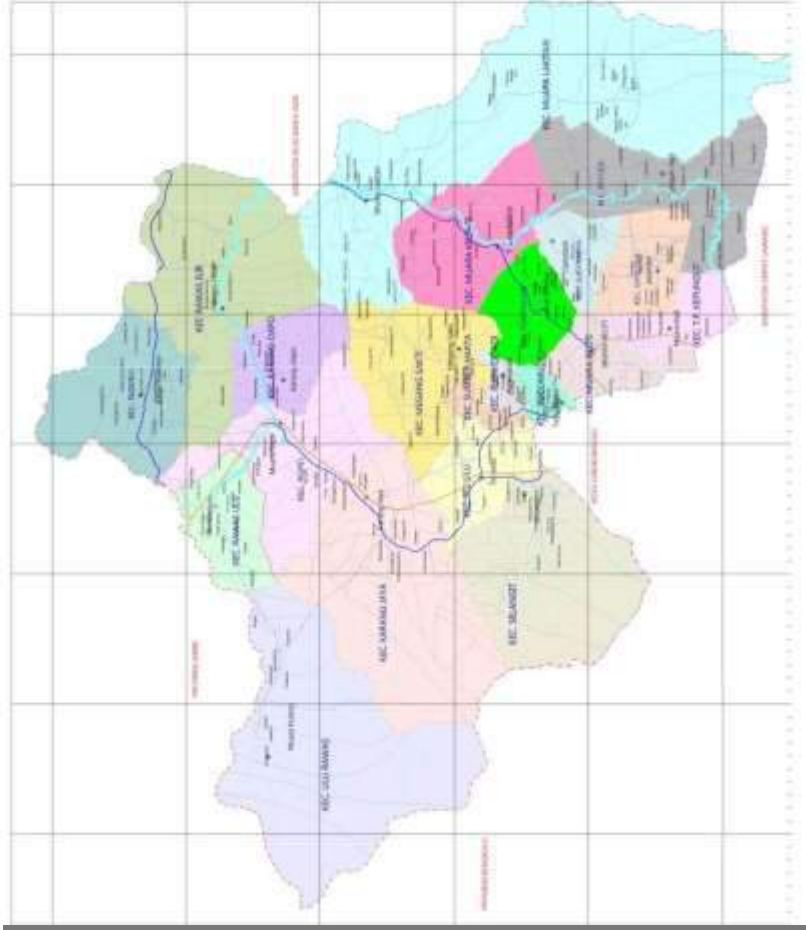
DALAM ANGKA 2017

ISSN	: 0215-2428
No. Publikasi/ <i>Publication Number</i>	: 16056.1602
Katalog BPS/ <i>BPS Catalogue</i>	: 1102001.1605
Ukuran Buku/ <i>Book Size</i>	: 21 x 15 cm
Jumlah Halaman/ <i>Number of Pages</i>	: lxi + 439 halaman
Naskah/ <i>Script</i>	: BPS Kabupaten Musi Rawas
Penyunting/ <i>Editor</i>	: BPS Kabupaten Musi Rawas
Gambar Kulit/ <i>Cover Design</i>	: BPS Kabupaten Musi Rawas
Diterbitkan oleh/ <i>Published by</i>	: BPS Kabupaten Musi Rawas
Dicetak oleh/ <i>Printed by</i>	: CV. Alief Media Grafika

“Dilarang mengumumkan, mendistribusikan, mengomunikasikan, dan/atau menggandakan sebagian atau seluruh isi buku ini untuk tujuan komersial tanpa izin tertulis dari Badan Pusat Statistik”

KABUPATEN MUSI RAWAS

MusiRawas Regency





AIDIL ADHA
KEPALA BPS KABUPATEN MUSI RAWAS



BADAN PUSAT STATISTIK KABUPATEN MUSI RAWAS

KATA PENGANTAR

Musi Rawas Dalam Angka merupakan publikasi yang menggambarkan keadaan Kabupaten Musi Rawas dalam bentuk angka-angka. Diharapkan dengan terbitnya buku ini dapat memberikan gambaran tentang keadaan geografi, kependudukan, serta hasil-hasil pembangunan yang telah dilaksanakan oleh tiap dinas/instansi dalam Kabupaten Musi Rawas.

Buku publikasi ini merupakan salah satu output BPS yang menjadi primadona bagi pengguna data. Hal ini dapat dilihat dari banyaknya permintaan data yang bersumber dari buku tersebut. Oleh karena, itu, kualitas data yang mencakup keakuratan dan ketelitian data yang disajikan harus menjadi perhatian kita semua.

Akhirnya, kami berharap informasi yang tersedia pada publikasi ini dapat memenuhi kebutuhan para pengguna data. Kepada semua pihak yang telah memberikan kontribusi dan partisipasi dalam pembuatan publikasi ini kami ucapkan terima kasih.

Muara Beliti, Agustus 2017

**KEPALA BADAN PUSAT STATISTIK
KABUPATEN MUSI RAWAS**

AIDIL ADHA



BPS-STATISTICS OF MUSI RAWAS REGENCY

PREFACE

Musi Rawas in Figures is a publikation of describes the state of Musi Rawas Regency in numbers. Hopefully, the publication of this book provides the overview of geographic condition, population, ad development outcomes that have been implemented by each service/instance in Musi Rawas Regency.

This publication is one of the output of BPS that become the primadonna to the data users. It can be seen from the demand of the data contained in the publication. Therefore, we all should concern on the quality of the data that include the accuracy and the precision of the presented data.

Finally, we hope the information provided in this publication meets the need of data users. To all those who have contributed to and participation in making this publication we give our thanks.

Muara Beliti, Agustus 2017

**HEAD OF BPS-STATISTICS OF
MUSI RAWAS REGENCY**

AIDIL ADHA

SADAR STATISTIK

Statistical Conscious

Penyelenggara/*Organizer*

Sadar untuk menggunakan teknik statistik yang tepat guna dan untuk menjadikan data statistik yang diperlukan konsumen secara tepat waktu, akurat, dan mudah dipahami

Conscious to use appropriate statistic techniques and to make the statistical data needed by consumers in a timely, accurate, and understandable

Responden/*Respondents*

Sadar untuk memberikan jawaban apa adanya sesuai dengan kenyataan tanpa ragu-ragu

Conscious to give an answer as it is, consistent with the fact without hesitation

Pengguna/*Users*

Sadar untuk memahami metode, konsep, definisi, serta memanfaatkan data statistik secara optimal

Conscious to optimally understand the methods, concepts, definitions, and the use of statistical data

DAFTAR ISI

List of Contents

DAFTAR ISI

List of Contents

Kata Pengantar/ <i>Preface</i>	i
Sadar Statistik/ <i>Statistical Awareness</i>	iii
Daftar Isi/ <i>List of Contents</i>	iv
Daftar Gambar/ <i>List of Figures</i>	viii
Daftar Tabel/ <i>List of Tables</i>	xii
Penjelasan Teknis/ <i>Technical Notes</i>	lii
UU No. 16 Tahun 2007 tentang Statistik/ <i>UU No. 16 Year 2007 about Statistic</i>	lxii
 BAB I KEADAAN GEOGRAFIS <i>Chapter I Geographical Condition</i>	 1
1.1. Letak Geografis dan Luas Wilayah <i>Geographical Position and Region Width</i>	 1
1.2. Keadaan Iklim <i>Climate Condition</i>	 4
 BAB II PEMERINTAHAN <i>Chapter II Government</i>	 16
2.1. Wilayah Administrasi <i>Administrative Region</i>	 16
2.2. Dewan Perwakilan Rakyat Daerah <i>Regional House of Representatives</i>	 16
2.3. Pegawai Negeri Sipil <i>Civil Servant</i>	 17
2.4. Administrasi Pemerintah <i>Public Administration</i>	 18

DAFTAR ISI

List of Contents

BAB III PENDUDUK DAN KETENAGAKERJAAN

Chapter III Population and Employment..... 77

- 3.1. Penduduk
Population..... 77
- 3.2. Ketenagakerjaan
Employment..... 78

BAB IV SOSIAL

Chapter IV Social..... 103

- 4.1. Pendidikan
Education..... 103
- 4.2. Kesehatan
Health..... 104
- 4.3. Keamanan
Security..... 105
- 4.4. Agama
Religion..... 106
- 4.5. Sosial lainnya
Other Social Subject..... 106

BAB V PERTANIAN

Chapter V Agriculture..... 224

- 5.1. Tanaman Pangan
Food Crops..... 224
- 5.2. Hortikultura
Horticulture..... 225
- 5.3. Perkebunan
Plantation..... 226
- 5.4. Kehutanan
Forestry..... 227
- 5.5. Peternakan
Animal Husbandry..... 227
- 5.6. Perikanan
Fishery..... 228

DAFTAR ISI

List of Contents

BAB VI PERINDUSTRIAN, PERTAMBANGAN, DAN ENERGI

Chapter VI Industry, Mining, and Energy.....	295
6.1. Industri	
<i>Industry.....</i>	295
6.2. Pertambangan dan Penggalian/	
<i>Mining and Quarrying.....</i>	295
6.3. Energi	
<i>Energy.....</i>	296

BAB VII PERDAGANGAN

Chapter VII Trade.....	327
7.1. Perdagangan	
<i>Trade.....</i>	327

BAB VIII TRANSPORTASI, KOMUNIKASI, DAN PARIWISATA

Chapter VIII Transportation, Communication, and Tourism	336
8.1. Transportasi	
<i>Transportation.....</i>	336
8.2. Komunikasi	
<i>Communication</i>	337
8.3. Pariwisata	
<i>Tourism.....</i>	338

BAB IX KEUANGAN, KOPERASI, DAN HARGA

Chapter IX Finance, Cooperatives, and Prices.....	374
9.1. Keuangan Daerah	
<i>Regional Finance</i>	374
9.2. Perbankan	
<i>Banking.....</i>	375
9.3. Harga-harga	
<i>Prices.....</i>	375

BAB X PENGELUARAN DAN KONSUMSI

Chapter X Expenditure and Consumption.....	400
10.1. Pengeluaran dan Konsumsi	
<i>Expenditure and Consumption.....</i>	400

DAFTAR ISI

List of Contents

BAB XI PRODUK DOMESTIK REGIONAL BRUTO

Chapter XI	Gross Domestic Regional Bruto.....	405
-------------------	---	------------

11.1.	Struktur Ekonomi	
	<i>Economic Structure.....</i>	406
11.2.	Pertumbuhan Ekonomi	
	<i>Economic Growth.....</i>	406
11.3.	Inflasi Sektoral	
	<i>Sectoral Inflation.....</i>	407
11.4.	PDRB Per Kapita dan Pendapatan Per Kapita	
	<i>GDRP Per Capita and Income Per Capita.....</i>	408

BAB XII KEMISKINAN

Chapter XII	Poverty.....	426
--------------------	---------------------	------------

12.1.	Kemiskinan	
	<i>Poverty.....</i>	426

BAB XIII PERBANDINGAN REGIONAL

Chapter XIII	Regional Comparison.....	433
---------------------	---------------------------------	------------

12.1.	Perbandingan Regional	
	<i>Regional Comparison.....</i>	433

DAFTAR ISI

List of Contents

DAFTAR GAMBAR

Gambar 1.1.	Luas Wilayah (Ha) menurut Kecamatan di Kabupaten Musi Rawas, <i>Total Area (Ha) by District in Musi Rawas Regency,</i>	5
Gambar 1.2.	Banyaknya Curah Hujan dan Hari Hujan menurut Bulan di Kabupaten Musi Rawas, <i>Amount of Rainfall and Raindays by Month in Musi Rawas Regency,</i>	5
Gambar 2.1.	Jumlah Desa dan Kelurahan di Kabupaten Musi Rawas, <i>Number of Rural and Urban Village in Musi Rawas Regency,</i>	18
Gambar 2.2.	Jumlah Pegawai Negeri Sipil Kabupaten Musi Rawas menurut Tingkat Pendidikan dan Jenis Kelamin, <i>Proportion of Civil Servants of Musi Rawas Regency by Accomplished Level of Education and Gender,</i>	19
Gambar 2.3.	Realisasi Perizinan yang Diterbitkan menurut Jenis Izin di Kabupaten Musi Rawas, <i>Realization of Issued Permits by Type of Permit in Musi Rawas Regency,</i>	19
Gambar 3.1.	Kepadatan Penduduk (jiwa/km ²) menurut Kecamatan di Kabupaten Musi Rawas, <i>Population Density (ppl/km²) by District in Musi Rawas Regency,</i>	79
Gambar 3.2.	Piramida Penduduk Kabupaten Musi Rawas, <i>Population Pyramid of Musi Rawas Regency,</i>	80
Gambar 3.3.	TPAK dan TPT Kabupaten Musi Rawas, <i>LFPR and OUR of Musi Rawas Regency,</i>	80
Gambar 3.4.	Persentase Penduduk Berumur 15 Tahun ke atas yang Bekerja menurut Lapangan Usaha dan Jenis Kelamin di Kabupaten Musi Rawas, <i>Figure 3.4. Population Aged 15 Years and above who Work by Business Field and Gender in Musi Rawas Regency,</i>	80
Gambar 4.1.	Jumlah Sekolah menurut Jenjang Pendidikan di Kabupaten Musi Rawas, <i>Number of Schools by Level of Education in Musi Rawas Regency,</i>	108
Gambar 4.2.	Jumlah Fasilitas Kesehatan di Kabupaten Musi Rawas <i>Number of Health Facilities in Musi Rawas Regency,</i>	108
Gambar 5.1.	Luas Panen (Ha) dan Produksi (Ton) Padi Sawah dan Padi Ladang di Kabupaten Musi Rawas,	229

DAFTAR ISI

List of Contents

	<i>Harvesting Area (Ha) and Production (Ton) of Wetland Paddy and Dryland Paddy in Musi Rawas Regency,</i>	
Gambar 5.2.	Produksi (Ton) Tanaman Sayuran dan Buah-buahan Semusim di Kabupaten Musi Rawas, <i>Production (Tons) of Seasonal Vegetable and Fruit Crops in Musi Rawas Regency,</i>	229
Gambar 5.3.	Jumlah Kepala Rumah Tangga yang Mengusahakan Tanaman Perkebunan Rakyat menurut Jenis Komoditas di Kabupaten Musi Rawas, <i>Number of Households of Producers of Horticulture by Commodities in Musi Rawas Regency,</i>	230
Gambar 5.4.	Produksi Daging menurut Jenis Ternak di Kabupaten Musi Rawas, <i>Meat Production by Type of Livestock in Musi Rawas Regency,</i>	230
Gambar 5.5.	Produksi Perikanan Budidaya dan Perikanan Tangkap di Kabupaten Musi Rawas, <i>Production of Aquaculture and Capture Fishery in Musi Rawas Regency,</i>	231
Gambar 6.1.	Jumlah Industri menurut Jumlah Tenaga Kerja di Kabupaten Musi Rawas, <i>Number of Industries by Amount of Workers in Musi Rawas Regency,</i>	297
Gambar 6.2.	Produksi Minyak Mentah berdasarkan Hasil Lifting di Kabupaten Musi Rawas, <i>Production of Crude Oil based on Lifting Result in Musi Rawas Regency,</i>	297
Gambar 7.1.	Jumlah SIUP yang Diterbitkan menurut Skala Usaha di Kabupaten Musi Rawas, <i>Number of Trading License Issued by Business Scale in Musi Rawas Regency,</i>	328
Gambar 7.2.	Realisasi Penerimaan dan Penyaluran Beras BULOG di Kabupaten Musi Rawas, <i>Realization of Inflow and Release of BULOG rice in Musi Rawas Regency,</i>	328
Gambar 8.1.	Persentase Panjang Jalan Kabupaten menurut Kondisi Jalan di Kabupaten Musi Rawas, <i>Percentage of Regency Road Length by Road Condition di Musi Rawas Regency ,</i>	339
Gambar 8.2.	Jumlah Penumpang yang Datang dan Berangkat menurut Bulan di Bandara Silampari, <i>Number of Passenger Arrived and Departed in Silampari Airport by Month,</i>	339

DAFTAR ISI

List of Contents

Gambar 9.1.	Anggaran dan Realisasi Penerimaan Pendapatan Daerah Kabupaten Musi Rawas, <i>Budget and Realization of Regional Income Revenue of Musi Rawas Regency,</i>	376
Gambar 9.2.	Komposisi Pendapatan Asli Daerah Kabupaten Musi Rawas, <i>Compositon of Local Revenue of Musi Rawas Regency,</i>	379
Gambar 10.1.	Pengeluaran Rata-rata per Kapita Sebulan pada Kelompok Barang Makanan di Kabupaten Musi Rawas, <i>Average per Capita Expenditure per Month in Food Commodity Group in Musi Rawas Regency,</i>	402
Gambar 10.2.	Pengeluaran Rata-rata per Kapita Sebulan pada Kelompok Barang Non-Makanan di Kabupaten Musi Rawas, <i>Average per Capita Expenditure per Month in Non-Food Commodity Group in Musi Rawas Regency,</i>	402
Gambar 11.1	PDRB menurut Lapangan Usaha Atas Dasar Harga Berlaku Kabupaten Musi Rawas, (Juta Ruiah) <i>GDRP by Sectors at Current Price of Musi Rawas Regency, (Million Rupiahs)</i>	409
Gambar 11.2	Distribusi Persentase PDRB Menurut Lapangan Usaha Atas Dasar Harga Berlaku Kabupaten Musi Rawas, <i>Distribution of GDRP by Sectors at Current Price Percentage of Musi Rawas Regency,</i>	409
Gambar 12.1	Jumlah dan Persentase Penduduk Miskin di Kabupaten Musi Rawas, <i>Number and Percentage of Poor People in Musi Rawas Regency,</i>	428
Gambar 12.2	Jumlah Keluarga menurut Tingkat Kesejahteraan di Kabupaten Musi Rawas, <i>Number of Family by Level of Welfare in Musi Rawas Regency,</i>	428
Gambar 13.1	Laju Pertumbuhan PDRB Atas Dasar Harga Konstan 2010 menurut Kabupaten/Kota di Provinsi Sumatera Selatan, <i>Growth Rate of GDRP At Constant Prices 2010 by Regency/Municipality in Sumatera Selatan Province,</i>	435
Gambar 13.2	Persentase Penduduk Miskin menurut Kabupaten/Kota di Provinsi Sumatera Selatan, <i>Percentage of Poor People by Regency/Municipality in Sumatera Selatan Province,</i>	435

DAFTAR TABEL

BAB I KEADAAN GEOGRAFIS

Chapter I Geographical Condition

Hal

Tabel 1.1.1.	Luas Wilayah menurut Kecamatan di Kabupaten Musi Rawas <i>Area by District in Musi Rawas Regency</i>	6
Tabel 1.1.2.	Luas Wilayah Kabupaten Musi Rawas menurut Penggunaan Lahan, <i>Area of Musi Rawas Regency by Land Utilization,</i>	7
Tabel 1.1.3.	Ketinggian Wilayah dari Atas Permukaan Laut (DPL) menurut Kecamatan di Kabupaten Musi Rawas <i>Altitude of Region Above the Sea Level (ASL) by District in Musi Rawas Regency</i>	8
Tabel 1.1.4.	Jarak dari Ibukota Kabupaten ke Ibukota Kecamatan di Kabupaten Musi Rawas (Km) <i>Distance from Capital of Regency to the Capital of Districts in Musi Rawas Regency (Km)</i>	9
Tabel 1.1.5.	Jarak Antara Ibukota Kecamatan ke Kecamatan Lainnya dalam Kabupaten Musi Rawas <i>Distance among Capital District to the Other District within Musi Rawas Regency</i>	10
Tabel 1.2.1.	Jumlah Curah Hujan Setiap Bulan menurut Kecamatan di Kabupaten Musi Rawas, <i>Amount of Rainfall per Month by District in Musi Rawas Regency,</i>	12
Tabel 1.2.2.	Jumlah Hari Hujan Setiap Bulan menurut Kecamatan di Kabupaten Musi Rawas, <i>Amount of Rainday per Month by District in Musi Rawas Regency,</i>	14

BAB II PEMERINTAHAN

Chapter II Government

Tabel 2.1.1.	Banyaknya Desa dan Kelurahan menurut Kecamatan di Kabupaten Musi Rawas, <i>Number of Rural Village and Urban Village by District in Musi Rawas Regency,</i>	20
Tabel 2.2.1	Komposisi Keanggotaan Dewan Perwakilan Rakyat Daerah (DPRD) Kabupaten Musi Rawas menurut Partai Politik dan Jenis Kelamin, <i>Membership Composition of the Regional House of Representatives (DPRD) of Musi Rawas Regency by Political Parties and</i>	21

DAFTAR ISI

List of Contents

Gender,

Tabel 2.2.2.	Komposisi Keanggotaan Dewan Perwakilan Rakyat Daerah (DPRD) Kabupaten Musi Rawas menurut Tingkat Pendidikan, <i>Membership Composition of the Regional House of Representatives (DPRD) of Musi Rawas Regency by Level of Education,</i>	22
Tabel 2.2.3.	Jumlah Keputusan Dewan Perwakilan Rakyat Daerah (DPRD) Kabupaten Musi Rawas <i>Number of Decisions of the Regional House of Representatives (DPRD) of Musi Rawas Regency,</i>	23
Tabel 2.2.4.	Jumlah Peraturan Daerah yang Disahkan oleh Dewan Perwakilan Rakyat Daerah (DPRD) Kabupaten Musi Rawas Tahun <i>Number of Regional Regulations Authorized by the Regional House of Representatives (DPRD) of Musi Rawas Regency,</i>	24
Tabel 2.2.5.	Jumlah Kunjungan Kerja Komisi –komisi Keanggotaan Dewan Perwakilan Rakyat Daerah (DPRD) Kabupaten Musi Rawas Tahun <i>Number of Working Visits of the Membership of Commission on Regional House of Representatives (DPRD) of Musi Rawas Regency,</i>	25
Tabel 2.3.1.	Jumlah Pegawai Negeri Sipil pada Dinas menurut Eselon, Jenis Kelamin, dan Unit Organisasi di Lingkungan Pemerintah Kabupaten Musi Rawas, <i>Number of Civil Servants in Services by Echelon, Gender, and Organization Unit within the Government of Musi Rawas Regency,</i>	26
Tabel 2.3.2.	Jumlah Pegawai Negeri Sipil pada Badan menurut Eselon, Jenis Kelamin, dan Unit Organisasi di Lingkungan Pemerintah Kabupaten Musi Rawas, <i>Number of Civil Servants in Agencies by Echelon, Gender, and Organization Unit within the Government of Musi Rawas Regency,</i>	28
Tabel 2.3.3.	Jumlah Pegawai Negeri Sipil pada Kantoran menurut Eselon, Jenis Kelamin, dan Unit Organisasi di Lingkungan Pemerintah Kabupaten Musi Rawas, <i>Number of Civil Servants in Office by Echelon, Gender and Organization Unit within the Government of Musi Rawas Regency,</i>	30
Tabel 2.3.4.	Jumlah Pegawai Negeri Sipil menurut Eselon, Jenis Kelamin, dan Unit Organisasi di Lingkungan Pemerintah Kabupaten Musi Rawas,	32

DAFTAR ISI

List of Contents

	<i>Number of Civil Servant by Echelon, Gender, and Organization Unit within the Government of Musi Rawas Regency,</i>	
Tabel 2.3.5.	Jumlah Pegawai Negeri Sipil pada Dinas menurut Golongan, Jenis Kelamin, dan Unit Organisasi di Lingkungan Pemerintah Kabupaten Musi Rawas, <i>Number of Civil Servants in Services by Classification, Gender, and Organization Unit within the Government of Musi Rawas Regency,</i>	34
Tabel 2.3.6.	Jumlah Pegawai Negeri Sipil pada Badan menurut Golongan, Jenis Kelamin, dan Unit Organisasi di Lingkungan Pemerintah Kabupaten Musi Rawas, <i>Number of Civil Servants in Agencies by Classification, Gender, and Organization Unit within the Government of Musi Rawas Regency,</i>	38
Tabel 2.3.7.	Jumlah Pegawai Negeri Sipil pada Kantoran menurut Golongan, Jenis Kelamin, dan Unit Organisasi di Lingkungan Pemerintah Kabupaten Musi Rawas, <i>Number of Civil Servants in Office by Classification, Gender and Organization Unit within the Government of Musi Rawas Regency,</i>	42
Tabel 2.3.8.	Jumlah Pegawai Negeri Sipil menurut Golongan, Jenis Kelamin, dan Unit Organisasi di Lingkungan Pemerintah Kabupaten Musi Rawas, <i>Number of Civil Servant by Classification, Gender, and Organization Unit within the Government of Musi Rawas Regency,</i>	46
Tabel 2.3.9.	Jumlah Pegawai Negeri Sipil pada Dinas menurut Pendidikan, Jenis Kelamin, dan Unit Organisasi di Lingkungan Pemerintah Kabupaten Musi Rawas, <i>Number of Civil Servants in Services by Level of Education, Gender, and Organization Unit within the Government of Musi Rawas Regency,</i>	50
Tabel 2.3.10.	Jumlah Pegawai Negeri Sipil pada Badan menurut Pendidikan, Jenis Kelamin, dan Unit Organisasi di Lingkungan Pemerintah Kabupaten Musi Rawas, <i>Number of Civil Servants in Agencies by Level of Education, Gender, and Organization Unit within the Government of Musi Rawas Regency,</i>	52
Tabel 2.3.11.	Jumlah Pegawai Negeri Sipil pada Kantoran menurut Pendidikan, Jenis Kelamin, dan Unit Organisasi di Lingkungan Pemerintah Kabupaten Musi Rawas, <i>Number of Civil Servants in Office by Level of Education, Gender and Organization Unit within the Government of Musi Rawas Regency,</i>	54
Tabel 2.3.12.	Jumlah Pegawai Negeri Sipil menurut Pendidikan, Jenis Kelamin, dan Unit Organisasi di Lingkungan Pemerintah Kabupaten Musi Rawas, <i>Number of Civil Servant by Level of Education, Gender, and Organization Unit within the Government of Musi Rawas Regency,</i>	56

DAFTAR ISI

List of Contents

Tabel 2.3.13	Jumlah Pegawai Negeri Sipil pada Dinas menurut Jenis Kelamin di Lingkungan Pemerintah Kabupaten Musi Rawas, <i>Number of Civil Servants in the Services by Level of Education within the Government of Musi Rawas Regency,</i>	58
Tabel 2.3.14	Jumlah Pegawai Negeri Sipil pada Badan menurut Jenis Kelamin di Lingkungan Pemerintah Kabupaten Musi Rawas, <i>Number of Civil Servants in the Agencies by Gender within the Government of Musi Rawas Regency,</i>	59
Tabel 2.3.15	Jumlah Pegawai Negeri Sipil pada Kantor menurut Jenis Kelamin di Lingkungan Pemerintah Kabupaten Musi Rawas, <i>Number of Civil Servants in the Office by Gender within the Government of Musi Rawas Regency,</i>	60
Tabel 2.3.16	Jumlah Pegawai Negeri Sipil menurut Jenis Kelamin di Lingkungan Pemerintah Kabupaten Musi Rawas, <i>Number of Civil Servants by Gender within the Government of Musi Rawas Regency,</i>	61
Tabel 2.3.17	Jumlah Pegawai Negeri Sipil menurut Golongan dan Jenis Kelamin pada Instansi Vertikal di Kabupaten Musi Rawas, <i>Number of Civil Servants on Vertical Institution by Classification and Gender in Musi Rawas Regency,</i>	62
Tabel 2.3.18	Jumlah Staf Kepolisian Resort Musi Rawas menurut Kesatuan dan Jenis Kepegawaian, <i>Number of Police Staff of Resort Musi Rawas by Corps and Type of Employment,</i>	63
Tabel 2.3.19	Jumlah Staf Kepolisian Resort Musi Rawas menurut Kesatuan dan Jenis Kelamin, <i>Number of Police Staff of Resort Musi Rawas by Corps and Gender,</i>	64
Tabel 2.4.1.	Jumlah Pelayanan Pembuatan Kartu Keluarga (KK) dan Kartu Tanda Penduduk (KTP) menurut Kecamatan di Kabupaten Musi Rawas, <i>Number of Services for Family Card (KK) and the Identity Card (KTP) Making by District in Musi Rawas Regency,</i>	65
Tabel 2.4.2.	Jumlah Sertifikat Tanah yang Dikeluarkan menurut Jenis Hak Atas Tanah dan Bulan di Kabupaten Musi Rawas, <i>Number of Certificates Issued by Type of Rights over Land and Month in Musi Rawas Regency,</i>	66

DAFTAR ISI

List of Contents

Tabel 2.4.3.	Jumlah Sertifikat Tanah yang Dikeluarkan menurut Jenis Hak Atas Tanah dan Jenis Sertifikat di Kabupaten Musi Rawas, <i>Number of Certificates Issued by Type of Rights over Land and Type of Certificate in Musi Rawas Regency,</i>	67
Tabel 2.4.4.	Banyaknya Pemohon dan Penyelesaian Pengukuran, Pendaftaran, Pencatatan Peralihan, dan PPAT, dan SKPT di Kabupaten Musi Rawas, <i>Number of Applicants and Completion for Measurement, Registration, Recording Transition, and PPAT, and SKPT in Musi Rawas Regency,</i>	68
Tabel 2.4.5.	Jumlah Sertifikat tanah yang Diterbitkan dan Jumlah Luas Tanah yang Bersangkutan (Ha) di Kabupaten Musi Rawas, <i>Number of Land Certificate Issued and Its Total Area (Ha) in Musi Rawas Regency,</i>	69
Tabel 2.4.6.	Realisasi Perizinan yang Diterbitkan menurut Jenis Izin dan Bulan di Kabupaten Musi Rawas, <i>Realization of Licensing Issued by Type of License and Month in Musi Rawas Regency,</i>	70
Tabel 2.4.7.	Jumlah Pengawasan ke Satuan Kerja Perangkat Daerah (SKPD) dan Kecamatan di Kabupaten Musi Rawas, <i>Number of Supervision to Regional Working Unit (SKPD) and District in Musi Rawas Regency,</i>	72
Tabel 2.4.8.	Jumlah Pengawasan ke Satuan Kerja Perangkat Daerah (SKPD) dan Kecamatan di Kabupaten Musi Rawas, <i>Number of Supervision to Regional Working Unit (SKPD) and District in Musi Rawas Regency,</i>	74
Tabel 2.4.9.	Jumlah Bantuan Alokasi Dana Desa (ADD) di Kabupaten Musi Rawas Dirinci menurut Kegiatan, <i>Amount of Village Financial Aid Allocation in Musi Rawas Regency Specified by Activity,</i>	75

BAB III PENDUDUK DAN KETENAGAKERJAAN

Chapter III Population and Employment

Tabel 3.1.1.	Luas Wilayah, Jumlah Penduduk, dan Kepadatan Penduduk menurut Kecamatan di Kabupaten Musi Rawas, <i>Total Area, Population, and Population Density by District in Musi Rawas Regency,</i>	81
--------------	--	----

DAFTAR ISI

List of Contents

Tabel 3.1.2.1	Jumlah Penduduk Laki-laki, Perempuan, dan Rasio Jenis Kelamin menurut Kecamatan di Kabupaten Musi Rawas, <i>Population of Male, Female, and Sex Ratio by District in Musi Rawas Regency,</i>	82
Tabel 3.1.2.2	Jumlah Penduduk Laki-laki, Perempuan, dan Rasio Jenis Kelamin menurut Kecamatan di Kabupaten Musi Rawas, (revisi) <i>Population of Male, Female, and Sex Ratio by District in Musi Rawas Regency, (revision)</i>	83
Tabel 3.1.3.	Jumlah Penduduk menurut Kelompok Umur dan Jenis Kelamin di Kabupaten Musi Rawas (x 1000), <i>Population by Age Group and Gender in Musi Rawas Regency,</i>	84
Tabel 3.1.4.	Laju Pertumbuhan Penduduk di Kabupaten Musi Rawas, <i>Population Growth Rate of Musi Rawas Regency,</i>	85
Tabel 3.1.5.	Jumlah Penduduk Terdaftar di Dinas Kependudukan dan Catatan Sipil Kabupaten Musi Rawas menurut Kecamatan di Kabupaten Musi Rawas, per 31 Desember <i>Population Registered in Service of Population and Civil Registration of Musi Rawas by District in Musi Rawas Regency, per December 31st</i>	86
Tabel 3.1.6.	Jumlah Bayi Lahir yang Memiliki Akte Kelahiran menurut Bulan di Kabupaten Musi Rawas, <i>Number of Babies Born Owning Birth Certificate by Month in Musi Rawas Regency,</i>	87
Tabel 3.1.7.	Jumlah Kartu Keluarga dan Rata-rata Jumlah Anggota Keluarga menurut Kecamatan di Kabupaten Musi Rawas, <i>Number of Family Cards and Average Family Members by District in Musi Rawas Regency,</i>	88
Tabel 3.1.8.	Jumlah Pelayanan Masyarakat yang tercatat pada Dinas Kependudukan dan Catatan Sipil menurut Kecamatan di Kabupaten Musi Rawas, <i>Number Public Services Registered in Service of Population and Civil Registration by District in Musi Rawas Regency,</i>	89
Tabel 3.1.9.	Persentase Wanita (10 Tahun Pertama) Pernah Kawin menurut Umur Perkawinan Pertama dan Rata-rata Umur Perkawinan Pertama di Kabupaten Musi Rawas, <i>Percentage of Women (10 First Year) Ever Married by Age at First Marriage and Average Age at First Marriage in Musi Rawas Regency,</i>	90

DAFTAR ISI

List of Contents

Tabel 3.1.10.	Persentase Penduduk menurut Status Perkawinan dan Kelompok Umur di Kabupaten Musi Rawas, <i>Percentage of resident by Marriage Status and Age Group in Musi Rawas Regency,</i>	91
Tabel 3.2.1.	Jumlah Pencari Kerja yang Terdaftar Dirinci per Bulan pada Dinas Tenaga Kerja dan Transmigrasi Kabupaten Musi Rawas, <i>Number of Registered Job Seeker per Month at the Service of Labor and Transmigration of Musi Rawas Regency,</i>	92
Tabel 3.2.2.	Jumlah Pencari Kerja Terdaftar menurut Jenjang Pendidikan dan Jenis Kelamin di Kabupaten Musi Rawas, <i>Number of Registered Job Seeker by Accomplished Education Level and Gender at the Service of Labor and Transmigration of Musi Rawas Regency,</i>	93
Tabel 3.2.3.	Jumlah Pencari Kerja Terdaftar menurut Pendidikan yang Ditamatkan dan Jenis Kelamin di Kabupaten Musi Rawas, <i>Number of Registered Job Seeker by Accomplished Education Level and Gender at the Service of Labor and Transmigration of Musi Rawas Regency,</i>	94
Tabel 3.2.4.	Jumlah Perusahaan & Karyawan di Kabupaten Musi Rawas, <i>Number of Companies and Employees in Musi Rawas Regency,</i>	95
Tabel 3.2.5.	Jumlah Warga Negara Asing yang Bekerja dan Terdaftar pada Dinas Tenaga Kerja dan Transmigrasi Sesuai Hasil Wajib Lapor Perusahaan pada Dinas Tenaga Kerja dan Transmigrasi Kab. Musi Rawas, <i>Number of Foreigner Who Worked and Registered at the Service of Labor and Transmigration of Musi Rawas Regency According to the Result of Company Report on Service of Labor and Transmigration of Musi Rawas Regency,</i>	96
Tabel 3.2.6.	Upah Minimum Sektoral Kabupaten Musi Rawas, - <i>Sectoral Minimum Wages of Musi Rawas Regency, -</i>	97
Tabel 3.2.7.	Penduduk Berumur 15 Tahun ke atas menurut Jenis Kegiatan Utama di Kabupaten Musi Rawas, - <i>Population Aged 15 Years and above by Type of Main Activity in Musi Rawas Regency, -</i>	98
Tabel 3.2.8.	Penduduk Berumur 15 Tahun ke atas menurut Jenis Kegiatan Utama dan Jenis Kelamin di Kabupaten Musi Rawas, <i>Population Aged 15 Years and above by Type of Main Activity and Gender in Musi Rawas Regency,</i>	99
Tabel 3.2.9.	Penduduk Berumur 15 Tahun ke atas yang Bekerja menurut	100

DAFTAR ISI

List of Contents

Kelompok Umur dan Jenis Kelamin di Kabupaten Musi Rawas,
Population Aged 15 Years and above who Work by Age Group and Gender in Musi Rawas Regency,

Tabel 3.2.10.	Penduduk Berumur 15 Tahun ke atas yang Bekerja menurut Jam Kerja Seminggu yang Lalu dan Jenis Kelamin di Kabupaten Musi Rawas, <i>Population Aged 15 Years and above who Work by Work Hour in a Week ago and Gender in Musi Rawas Regency,</i>	101
Tabel 3.2.11.	Penduduk Berumur 15 Tahun ke atas yang Bekerja menurut Lapangan Usaha dan Jenis Kelamin di Kab. Musi Rawas, <i>Population Aged 15 Years and above who Work by Business Field and Gender in Musi Rawas Regency,</i>	102

BAB IV SOSIAL

Chapter IV Social

Tabel 4.1.1.	Angka Partisipasi Kasar (APK) dan Angka Partisipasi Murni (APM) Tingkat SD/MI menurut Kecamatan di Kabupaten Musi Rawas, Tahun ajaran dan / <i>Gross Enrollment Rate (GER) and Nett Enrollment Rate (NER) of Primary School Level by District in Musi Rawas Regency, School year and /</i>	109
Tabel 4.1.2.	Angka Partisipasi Kasar (APK) dan Angka Partisipasi Murni (APM) Tingkat SMP/MTs menurut Kecamatan di Kabupaten Musi Rawas, Tahun ajaran dan / <i>Gross Enrollment Rate (GER) and Nett Enrollment Rate (NER) of Junior High School Level by District in Musi Rawas Regency, School year and /</i>	110
Tabel 4.1.3.	Angka Partisipasi Kasar (APK) dan Angka Partisipasi Murni (APM) Tingkat SMA/MA menurut Kecamatan di Kabupaten Musi Rawas, Tahun ajaran dan / <i>Gross Enrollment Rate (GER) and Nett Enrollment Rate (NER) of Senior High School Level by District in Musi Rawas Regency, School year and /</i>	111
Tabel 4.1.4.	Jumlah Sekolah, Guru, dan Murid Taman Kanak-kanak (TK) Negeri dan Swasta menurut Kecamatan di Kabupaten Musi Rawas Tahun	112

DAFTAR ISI

List of Contents

	Ajaran/ <i>Number of Schools, Teachers, and Pupils of Kindergarten by District in Musi Rawas Regency Year School /</i>	
Tabel 4.1.5.	Jumlah Sekolah, Guru, dan Murid Sekolah Dasar (SD) Negeri menurut Kecamatan di Kabupaten Musi Rawas Tahun Ajaran / <i>Number of Schools, Teachers, and Pupils of Public Primary School by District in Musi Rawas Regency Year School /</i>	113
Tabel 4.1.6.	Jumlah Sekolah, Guru, dan Murid Sekolah Dasar (SD) Swasta menurut Kecamatan di Kabupaten Musi Rawas Tahun Ajaran / <i>Number of Schools, Teachers, and Pupils of Private Primary School by District in Musi Rawas Regency Year School /</i>	114
Tabel 4.1.7.	Jumlah Murid yang Mengikuti dan yang Lulus Ujian Nasional Tingkat Sekolah Dasar Negeri menurut Jenis Kelamin dan Kecamatan di Kabupaten Musi Rawas di Tahun Ajaran <i>Number of Students Took and Passed the National Test at State Primary School by Gender and District in Year School</i>	115
Tabel 4.1.8.	Jumlah Murid yang Mengikuti dan yang Lulus Ujian Nasional Tingkat Sekolah Dasar Swasta menurut Jenis Kelamin dan Kecamatan di Kabupaten Musi Rawas di Tahun Ajaran <i>Number of Students Took and Passed the National Test at Private Primary School by Gender and District in Year School</i>	116
Tabel 4.1.9.	Jumlah Sekolah, Guru, dan Murid Sekolah Menengah Pertama (SMP) Negeri menurut Kecamatan di Kabupaten Musi Rawas Tahun Ajaran / <i>Number of Schools, Teachers, and Pupils of Public Junior High School by District in Musi Rawas Regency Year School /</i>	117
Tabel 4.1.10.	Jumlah Sekolah, Guru, dan Murid Sekolah Menengah Pertama (SMP) Swasta menurut Kecamatan di Kabupaten Musi Rawas Tahun Ajaran / <i>Number of Schools, Teachers, and Pupils of Private Junior High School by District in Musi Rawas Regency Year School /</i>	118
Tabel 4.1.11.	Jumlah Murid yang Mengikuti dan yang Lulus Ujian Nasional Tingkat Sekolah Menengah Pertama Negeri menurut Jenis Kelamin dan Kecamatan di Kabupaten Musi Rawas di Tahun Ajaran <i>Number of Students Took and Passed the National Test at State Junior High School by Gender and District in Year School</i>	119

DAFTAR ISI

List of Contents

Tabel 4.1.12.	umlah Murid yang Mengikuti dan yang Lulus Ujian Nasional Tingkat Sekolah Menengah Pertama Swasta menurut Jenis Kelamin dan Kecamatan di Kabupaten Musi Rawas di Tahun Ajaran <i>Number of Students Took and Passed the National Test at Private Junior High School by Gender and District in Year School</i>	120
Tabel 4.1.13.	Jumlah Sekolah. Guru. dan Murid Sekolah Menengah Atas (SMA) Negeri menurut Kecamatan di Kabupaten Musi Rawas Tahun Ajaran / <i>Number of Schools, Teachers, and Pupils of Public Senior High School by District in Musi Rawas Regency Year School /</i>	121
Tabel 4.1.14.	Jumlah Sekolah. Guru. dan Murid Sekolah Menengah Atas (SMA) Swasta menurut Kecamatan di Kabupaten Musi Rawas Tahun Ajaran / <i>Number of Schools, Teachers, and Pupils of Private Senior High School by District in Musi Rawas Regency Year School /</i>	122
Tabel 4.1.15.	Jumlah Murid yang Mengikuti dan yang Lulus Ujian Nasional Tingkat Sekolah Menengah Atas Negeri menurut Jenis Kelamin dan Kecamatan di Kabupaten Musi Rawas di Tahun Ajaran / <i>Number of Students Took and Passed the National Test at State Senior High School by Gender and District in Year School /</i>	123
Tabel 4.1.16.	Jumlah Murid yang Mengikuti dan yang Lulus Ujian Nasional Tingkat Sekolah Menengah Atas Swasta menurut Jenis Kelamin dan Kecamatan di Kabupaten Musi Rawas di Tahun Ajaran / <i>Number of Students Took and Passed the National Test at Private Senior High School by Gender and District in Year School /</i>	124
Tabel 4.1.17.	Jumlah Sekolah. Guru. dan Murid Sekolah Menengah Kejuruan (SMK) Negeri menurut Kecamatan di Kabupaten Musi Rawas Tahun Ajaran / <i>Number of Schools, Teachers, and Pupils of Public Vocational High School by District in Musi Rawas Regency Year School /</i>	125
Tabel 4.1.18.	Jumlah Sekolah. Guru. dan Murid Sekolah Menengah Kejuruan (SMK) Swasta menurut Kecamatan di Kabupaten Musi Rawas Tahun Ajaran / <i>Number of Schools, Teachers, and Pupils of Private Vocational High School by District in Musi Rawas Regency Year School /</i>	126
Tabel 4.1.19.	Jumlah Murid yang Mengikuti dan yang Lulus Ujian Nasional Tingkat Sekolah Menengah Kejuruan Negeri menurut Jenis Kelamin dan Kecamatan di Kabupaten Musi Rawas di Tahun Ajaran / <i>Number of Students Took and Passed the National Test at State Vocational High School by Gender and District in Year School /</i>	127

DAFTAR ISI

List of Contents

Tabel 4.1.20.	Jumlah Murid yang Mengikuti dan yang Lulus Ujian Nasional Tingkat Sekolah Menengah Kejuruan Swasta menurut Jenis Kelamin dan Kecamatan di Kabupaten Musi Rawas di Tahun Ajaran / <i>Number of Students Took and Passed the National Test at Private Vocational High School by Gender and District in Year School /</i>	128
Tabel 4.1.21.	Jumlah Sekolah. Gedung. Ruang Kelas. Guru. dan Murid Madrasah Ibtidaiyah (MI) Negeri menurut Kecamatan di Kabupaten Musi Rawas Tahun Ajaran / <i>Number of Schools, Buildings, Classrooms, Teachers, and Students of Public Islamic Elementary Schools by District in Musi Rawas Regency, Year School /</i>	129
Tabel 4.1.22.	Jumlah Guru menurut Status dan Jenis Kelamin pada Madrasah Ibtidaiyah (MI) Negeri menurut Kecamatan di Kabupaten Musi Rawas Tahun Ajaran / <i>Number of Teachers by Status and Gender in Public Islamic Primary Schools by District in Musi Rawas Regency Year School /</i>	130
Tabel 4.1.23.	Jumlah Sekolah. Gedung. Ruang Kelas. Guru. dan Murid Madrasah Ibtidaiyah (MI) Swasta menurut Kecamatan di Kabupaten Musi Rawas Tahun Ajaran / <i>Number of Schools, Buildings, Classrooms, Teachers, and Pupils of Private Islamic Primary Schools by District in Musi Rawas Regency Year School /</i>	131
Tabel 4.1.24.	Jumlah Guru menurut Status dan Jenis Kelamin pada Madrasah Ibtidaiyah (MI) Swasta menurut Kecamatan di Kabupaten Musi Rawas Tahun Ajaran / <i>Number of Teachers by Status and Gender in Private Islamic Primary Schools by District in Musi Rawas Regency Year School /</i>	132
Tabel 4.1.25.	Jumlah Murid yang Tamat Madrasah Ibtidaiyah (Negeri dan Swasta) menurut Jenis Kelamin dan Kecamatan di Kabupaten Musi Rawas Tahun Ajaran <i>Number of Pupils who Graduated Islamic Primary Schools (Public and Private) by Sex and District in Musi Rawas Regency Year School</i>	133
Tabel 4.1.26.	Jumlah Sekolah. Gedung. Ruang Kelas. Guru. dan Murid Madrasah Tsanawiyah (MTs) Negeri menurut Kecamatan di Kabupaten Musi Rawas Tahun Ajaran / <i>Number of Schools, Buildings, Classrooms, Teachers, and Pupils of Public Islamic Junior High Schools by District in Musi Rawas Regency Year School /</i>	134
Tabel 4.1.27.	Jumlah Guru menurut Status dan Jenis Kelamin pada Madrasah Tsanawiyah (MTs) Negeri menurut Kecamatan di Kabupaten Musi	135

DAFTAR ISI

List of Contents

Rawas Tahun Ajaran /

Number of Teachers by Status and Gender in Public Islamic Junior High Schools by District in Musi Rawas Regency Year School /

Tabel 4.1.28.	Jumlah Sekolah. Gedung. Ruang Kelas. Guru. dan Murid Madrasah Tsanawiyah (MTs) Swasta menurut Kecamatan di Kabupaten Musi Rawas Tahun Ajaran / <i>Number of Schools. Buildings. Classrooms. Teachers. and Pupils of Private Islamic Junior High Schools by District in Musi Rawas Regency Year School /</i>	136
Tabel 4.1.29.	Jumlah Guru menurut Status dan Jenis Kelamin pada Madrasah Tsanawiyah (MTs) Swasta menurut Kecamatan di Kabupaten Musi Rawas Tahun Ajaran / <i>Number of Teachers by Status and Gender in Private Islamic Junior High Schools by District in Musi Rawas Regency Year School /</i>	137
Tabel 4.1.30.	Jumlah Murid yang Tamat Madrasah Tsanawiyah (Negeri dan Swasta) menurut Jenis Kelamin dan Kecamatan di Kabupaten Musi Rawas Tahun Ajaran <i>Number of Pupils who Graduated Islamic Junior High Schools (Public and Private) by Sex and District in Musi Rawas Regency Year School</i>	138
Tabel 4.1.31.	Jumlah Sekolah. Gedung. Ruang Kelas. Guru. dan Murid Madrasah Aliyah (MA) Negeri menurut Kecamatan di Kabupaten Musi Rawas Tahun Ajaran / <i>Number of Schools. Buildings. Classrooms. Teachers. and Pupils of Public Islamic Senior High Schools by District in Musi Rawas Regency Year School /</i>	139
Tabel 4.1.32.	Jumlah Guru menurut Status dan Jenis Kelamin pada Madrasah Aliyah (MA) Negeri menurut Kecamatan di Kabupaten Musi Rawas Tahun Ajaran / <i>Number of Teachers by Status and Gender in Public Islamic Senior High Schools by District in Musi Rawas Regency Year School /</i>	140
Tabel 4.1.33.	Jumlah Sekolah. Gedung. Ruang Kelas. Guru. dan Murid Madrasah Aliyah (MA) Swasta menurut Kecamatan di Kabupaten Musi Rawas Tahun Ajaran / <i>Number of Schools. Buildings. Classrooms. Teachers. and Pupils of Private Islamic Senior High Schools by District in Musi Rawas Regency Year School /</i>	141
Tabel 4.1.34.	Jumlah Guru menurut Status dan Jenis Kelamin pada Madrasah Aliyah (MA) Swasta menurut Kecamatan di Kabupaten Musi Rawas Tahun Ajaran	142

DAFTAR ISI

List of Contents

Number of Teachers by Status and Gender in Private Islamic Senior High Schools by District in Musi Rawas Regency Year School

Tabel 4.1.35.	Jumlah Murid yang Tamat Madrasah Aliyah (Negeri dan Swasta) menurut Jenis Kelamin dan Kecamatan di Kabupaten Musi Rawas Tahun Ajaran <i>Number of Pupils who Graduated Islamic Senior High Schools (Public and Private) by Sex and District in Musi Rawas Regency Year School</i>	143
Tabel 4.1.37.	Pondok Pesantren yang Terdaftar di Kantor Kementerian Agama Kabupaten Musi Rawas. <i>Number of Islamic Boarding Schools Registered in the Office of the Ministry of Religious of Musi Rawas Regency.</i>	144
Tabel 4.1.38	Jumlah Penduduk Buta Aksara menurut Kelompok Usia. Peserta Keaksaraan Fungsional dan Kelompok PBH menurut Kecamatan di Kabupaten Musi Rawas. <i>Illiterate Population by Age Group. Functional Literacy and Participants of PBH by District in Musi Rawas Regency.</i>	145
Tabel 4.1.39.	Jumlah Mahasiswa menurut Fakultas dan Jenis Kelamin di Universitas Musi Rawas Tahun Ajaran / <i>Number of Pupils by Faculty and Gender at the University of Musi Rawas School Year /</i>	147
Tabel 4.1.40.	Jumlah Dosen/Tenaga Pengajar menurut Fakultas dan Jenis Kelamin di Universitas Musi Rawas Tahun Ajaran / <i>Number of Lecturer by Faculty and Gender at the University of Musi Rawas School Year /</i>	148
Tabel 4.1.41.	Jumlah Dosen/Tenaga Pengajar menurut Fakultas. Jenis Kelamin dan Tingkat Pendidikan di Universitas Musi Rawas Tahun Ajaran / <i>Number of Lecturer by Faculty. Gender. and Attained Education at the University of Musi Rawas School Year /</i>	149
Tabel 4.2.1.	Jumlah Fasilitas Kesehatan menurut Kecamatan di Kabupaten Musi Rawas, <i>Number of Health Facilities by District in Musi Rawas Regency,</i>	150
Tabel 4.2.2.	Banyaknya Dokter Umum, Dokter Gigi, Bidan, dan Perawat menurut Unit Kerja Puskesmas di Kabupaten Musi Rawas, <i>Number of Doctors, Dentists, Midwives, and Nurses by Public Health Center Unit in Musi Rawas Regency,</i>	151
Tabel 4.2.3.	Jumlah Tenaga Kesehatan menurut Kecamatan di Kabupaten Musi Rawas,	152

DAFTAR ISI

List of Contents

Number of Health Workers by District in Musi Rawas Regency,

Tabel 4.2.4.	Jumlah Kelahiran Bayi (Lahir Hidup dan Lahir Mati) menurut Kecamatan di Kabupaten Musi Rawas. <i>Number of Baby Birth (Live Birth and Stillbirth) by District in Musi Rawas Regency.</i>	154
Tabel 4.2.5.	Jumlah Kematian Bayi dan Anak Balita menurut Kecamatan di Kabupaten Musi Rawas. <i>Number of Infant and Toddler Mortality by District in Musi Rawas Regency.</i>	155
Tabel 4.2.6.	Jumlah Bayi (0-11 bulan) dan Balita (12-59 bulan) per Desember menurut Kecamatan di Kabupaten Musi Rawas <i>Number of Infants (0-11 months) and Toddler (12-59 months) per December by District in Musi Rawas Regency</i>	156
Tabel 4.2.7.	Jumlah Ibu Hamil dan Ibu Menyusui (ASI Eksklusif) menurut Kecamatan di Kabupaten Musi Rawas. <i>Number of Pregnant and Breastfeeding Women (Exclusive Breastfeeding) by District in Musi Rawas Regency.</i>	157
Tabel 4.2.8.	Jumlah Sasaran dan Realisasi Vaksinasi pada Bayi 0-11 Bulan menurut Jenis Vaksinasi dalam Kabupaten Musi Rawas. <i>Number of Target and Realization of Vaccination of 0-11 Months Infants by Type of Vaccination in Musi Rawas Regency.</i>	158
Tabel 4.2.9.	Jumlah Sasaran dan Realisasi Vaksinasi TT pada Ibu Hamil menurut Jenis Vaksinasi dalam Kabupaten Musi Rawas. <i>Number of Target and Realization of Vaccination of Pregnant Women by Type of Vaccination in Musi Rawas Regency.</i>	160
Tabel 4.2.10.	Jumlah Balita (0-59 bulan) Bawah Garis Merah (BGM). Gizi Buruk/Sangat Kurus. Kurus. dan Gizi Buruk dengan Tanda-tanda Klinis (Marasmus/Kwashiorkor) di Kabupaten Musi Rawas. <i>Number of Bottom Line Red (BGM), Malnutrition/Very Thin, Thin, and Malnutrition with Clinical Signs (Marasmus / Kwashiorkor) Toddlers in Musi Rawas Regency,</i>	161
Tabel 4.2.11.	Jumlah Posyandu menurut Jenis dan Kecamatan di Kabupaten Musi Rawas, <i>Number of Posyandu by Classification and District in Musi Rawas Regency,</i>	162
Tabel 4.2.12.	Jumlah Penderita Penyakit Tertentu menurut Jenis Penyakit di Kabupaten Musi Rawas.	163

DAFTAR ISI

List of Contents

Number of People with Specific Diseases by Type of Disease in Musi Rawas Regency.

Tabel 4.2.13.	Jumlah Kunjungan Pasien Rawat Jalan di Puskesmas- Puskesmas Kecamatan di Kabupaten Musi Rawas, <i>Number of Outpatient Visits in District Public Health Centers in Musi Rawas Regency,</i>	164
Tabel 4.2.14.	Jumlah Tenaga Paramedis Dokter di RS dr. Sobirin, RS Rupit, dan RS Muara Beliti, <i>Number of Paramedical Doctors at the dr. Sobirin Hospital, Rupit Hospital and Muara Beliti Hospital,</i>	165
Tabel 4.2.15.	Data Kegiatan Pelayanan Rawat Inap di RS dr. Sobirin menurut Jenis Pelayanan, <i>Data of Inpatient Service Activities in dr. Sobirin Hospital by Type of Service,</i>	166
Tabel 4.2.15.	Data Kegiatan Pelayanan Rawat Inap di RS dr. Sobirin Muara Beliti menurut Jenis Pelayanan, <i>Data of Inpatient Service Activities in dr. Sobirin Muara Beliti Hospital by Type of Service,</i>	167
Tabel 4.2.16.	Data Kegiatan Pelayanan Rawat Inap di RS dr. Sobirin menurut Bulan, <i>Data of Inpatient Services Activity in dr. Sobirin Hospital by Month,</i>	168
Tabel 4.2.16.	Data Kegiatan Pelayanan Rawat Inap di RS dr. Sobirin Muara Beliti menurut Bulan, <i>Data of Inpatient Services Activity in dr. Sobirin Muara Beliti Hospital by Month,</i>	170
Tabel 4.2.17.	Data Kegiatan Pelayanan Rawat Inap di RS dr. Sobirin menurut Ruang Rawat Inap, <i>Data of Inpatient Services Activity in RS dr. Sobirin Hospital by Inpatient Room,</i>	172
Tabel 4.2.18.	Jumlah Hari Perawatan menurut Kelas Ruang dan Jenis Pelayanan di RS dr. Sobirin, <i>Number of Day Care by Type of Room and Type of Services in dr. Sobirin Hospital,</i>	174
Tabel 4.2.19.	Data Kegiatan Pelayanan Rawat Jalan di RS dr. Sobirin menurut Bulan, <i>Data of Outpatient Service Activity in dr. Sobirin Hospital by Month,</i>	175
Tabel 4.2.20.	Tarif Rawat Inap dan Jasa Ambulans RS dr. Sobirin, <i>Inpatient and Ambulance Service Tariff of dr. Sobirin Hospital,</i>	176

DAFTAR ISI

List of Contents

Tabel 4.2.20.	Tarif Rawat Inap dan Jasa Ambulans RS Muara Beliti. <i>Inpatient and Ambulance Service Tariff of Muara Beliti Hospital.</i>	177
Tabel 4.2.21.	Jumlah Keluarga dengan Sarana Air Minum Terlindung, Pengelolaan Air Limbah yang Sehat, dan Jamban Keluarga yang Sehat menurut Kecamatan di Kabupaten Musi Rawas. <i>Number of Drinking Water, Waste Water Disposal, and Family Latrines Facilities by District in Musi Rawas Regency,</i>	178
Tabel 4.2.22.	Jumlah Klinik Keluarga Berencana (KKB) dan Pos Pelayanan Keluarga Berencana Desa (PPKBD) menurut Kecamatan di Kabupaten Musi Rawas. <i>Number of Family Planning Clinics and Post of Village Family Planning Services by District in Musi Rawas Regency.</i>	179
Tabel 4.2.23.	Jumlah Pasangan Usia Subur (PUS), Target, dan Realisasi Akseptor KB Baru menurut Kecamatan di Kabupaten Musi Rawas. <i>Number of Reproductive Age Couples, Target, and Realization of KB New Acceptor by District in Musi Rawas Regency.</i>	180
Tabel 4.2.24.	Jumlah Pasangan Usia Subur (PUS) dan Peserta KB Aktif menurut Jenis Kontrasepsi dan Kecamatan di Kabupaten Musi Rawas. <i>Number of Reproductive Age Couples and Active Family Planning Participants by Contraception Type and District in Musi Rawas Regency.</i>	181
Tabel 4.2.25.	Jumlah Pencapaian Peserta KB Baru Jalur Pemerintah dan Swasta menurut Jenis Kontrasepsi dan Kecamatan di Kabupaten Musi Rawas, <i>Achieved Number of Family Planning New Participants of Public and Private Path by Type of Contraception and District in Musi Rawas Regency,</i>	182
Tabel 4.2.26.	Alasan Pasangan Usia Subur Bukan Peserta KB per Kecamatan di Kabupaten Musi Rawas, <i>Excuses of Reproductive Age Couple for Not Being Family Planning Participant by District in Musi Rawas Regency,</i>	183
Tabel 4.2.27.	Rekapitulasi Laporan F/I/KEC/DAL Kabupaten Musi Rawas, <i>Recapitulation of F/I/KEC/DAL Report of Musi Rawas Regency,</i>	184
Tabel 4.2.28.	Realisasi Kasus Kunjungan Pelayanan Kesehatan Peserta Sosial BPJS Kesehatan Indonesia di Kabupaten Musi Rawas. <i>Realization of Health Care Visit Cases on Sosial Member of BPJS Kesehatan Indonesia in Musi Rawas Regency.</i>	187
Tabel 4.2.29.	Peserta BPJS Kesehatan Indonesia menurut Status di Kabupaten	188

DAFTAR ISI

List of Contents

	Musi Rawas. <i>Member of BPJS Kesehatan Indonesia by Status in Musi Rawas Regency.</i>	
Tabel 4.2.30.	Jumlah Peserta Sosial PT. (Persero) ASKES Indonesia Dirinci per Puskesmas di Kabupaten Musi Rawas, <i>Number of Social Members of PT (Limited) ASKES Indonesia per Puskesmas in Musi Rawas Regency,</i>	189
Tabel 4.2.31.	Jumlah Peserta yang Tercakup dalam Jaminan Pemeliharaan Kesehatan ASKESKIN/ JAMKESMAS menurut Puskesmas di Kabupaten Musi Rawas, <i>Number of members Covered in ASKESKIN/ JAMKESMAS Health Care Insurance by Puskesmas in Musi Rawas Regency,</i>	190
Tabel 4.2.32.	Peserta Sosial BPJS Kesehatan Indonesia menurut Jenis Kepesertaan di Kabupaten Musi Rawas. <i>Number of Social Members of BPJS Kesehatan Indonesia by Membership Classification in Musi Rawas Regency.</i>	191
Tabel 4.3.1.	Jumlah Tindak Pidana dan Penyelesaian Tindak Pidana yang Tercatat di Polres/Polsek menurut Bulan di Kabupaten Musi Rawas. <i>Analysis and Evaluation of Security and Order Registered in Resort Police/ Sector Police by Month in Musi Rawas Regency,</i>	192
Tabel 4.3.2.	Jumlah Tindak Pidana dan Penyelesaian Tindak Pidana yang Tercatat di Polres/Polsek menurut Bulan di Kabupaten Musi Rawas, <i>Number of Criminal Act and Completion of Criminal Act Registered in Resort Police/ Sector Police by Month in Musi Rawas Regency.</i>	193
Tabel 4.3.3.	Penyidikan Kasus Kecelakaan Lalu Lintas menurut Bulan di Kabupaten Musi Rawas, <i>Traffic Accident Cases Investigation by Month in Musi Rawas Regency,</i>	194
Tabel 4.3.4.	Data Pelanggaran Lalu Lintas menurut Bulan di Kabupaten Musi Rawas, <i>Traffic Violation Data by Month in Musi Rawas Regency,</i>	195
Tabel 4.3.5.	Jumlah Kejahatan yang Dilaporkan dan Pelanggaran Lalu Lintas menurut Bulan di Wilayah Hukum Polres Kabupaten Musi Rawas, <i>Number of Crime Reported and Traffic Violation by Month in Jurisdiction of POLRES of Musi Rawas Regency,</i>	196
Tabel 4.3.6.	Jumlah Kejahatan menurut Jenis dan Bulan di Wilayah Hukum	197

DAFTAR ISI

List of Contents

Polres Kabupaten Musi Rawas,
*Number of Crime by Type and Month in Jurisdiction of POLRES of
Musi Rawas Regency,*

Tabel 4.3.7.	Jumlah Korban Kekerasan terhadap Perempuan menurut Jenis Kekerasan di Kabupaten Musi Rawas, <i>Number of Victims of Violence Against Women by Type of Violence in Musi Rawas Regency,</i>	199
Tabel 4.3.8.	Jumlah Kasus. Tersangka. dan barang Bukti Narkoba di Daerah Hukum POLRES Musi Rawas. <i>Number of Cases. Suspects. and Evidences of Drugs in Musi Rawas Regency.</i>	200
Tabel 4.3.9.	Jumlah Tahanan Dewasa di POLRES Musi Rawas menurut Bulan dan Jenis Kelamin. <i>Number of Adult Prisoners in POLRES Musi Rawas Regency by Month and Gender,</i>	201
Tabel 4.3.10	Jumlah Warga Binaan Pemasyarakatan per Bulan di Lembaga Pemasyarakatan Narkotika Kelas IIA Muara Beliti.- <i>Number of Prisoners per Month in Narcotics Penitentiary Class IIA Muara Beliti.-</i>	202
Tabel 4.3.11	Jumlah Demonstrasi yang Terjadi menurut Bulan di Kabupaten Musi Rawas, <i>Number of Demonstration Occurred by Month in Musi Rawas Regency,</i>	203
Tabel 4.3.12.	Jumlah Perkara Perceraian, Putusan Perkara, dan Sisa Perkara yang Terjadi di Kabupaten Musi Rawas menurut Kecamatan, <i>Number of Divorce Cases, Case Decision, and Remaining Cases Occurred in Musi Rawas Regency by District,</i>	204
Tabel 4.3.13.	Jumlah Perceraian yang Terjadi menurut Kecamatan di Kabupaten Musi Rawas, <i>Number of Divorce Occurred by District in Musi Rawas Regency,</i>	205
Tabel 4.3.14	Jumlah Perceraian menurut Kasus dan Kecamatan di Kabupaten Musi Rawas, <i>Number of Divorce Occurred by Cases and District in Musi Rawas Regency,</i>	206
Tabel 4.4.1.	Jumlah Penduduk menurut Agama yang Dianut dan Kecamatan di Kabupaten Musi Rawas, <i>Number of Population by Religion and District in Musi Rawas Regency,</i>	207

DAFTAR ISI

List of Contents

Tabel 4.4.2.	Jumlah Tempat Peribadatan menurut Agama dan Kecamatan di Kabupaten Musi Rawas, <i>Number of Place of Religious Worship by Religion and District in Musi Rawas Regency,</i>	208
Tabel 4.4.3.	Banyaknya Ulama/Mubaligh dan Rohaniwan Agama menurut Kecamatan di Kabupaten Musi Rawas, <i>Number of Ulama/Mubaligh and Spiritual Leader by District in Musi Rawas Regency,</i>	209
Tabel 4.4.4.	Jumlah Jamaah Haji yang Berangkat ke Tanah Suci Meka h menurut Kecamatan di Kabupaten Musi Rawas.- <i>Number of the Hajj Jamaah Departing to the Holy Land of Meccaby District in Musi Rawas Regency.-</i>	210
Tabel 4.4.5.	Jumlah Pernikahan menurut Kecamatan di Kabupaten Musi Rawas, <i>Number of Marriages by District in Musi Rawas Regency,</i>	211
Tabel 4.5.1.	Jumlah Linmas dan Pos Siskamling menurut Kecamatan di Kabupaten Musi Rawas. <i>Number of Community Protective and Siskamling Post by District in Musi Rawas Regency.</i>	212
Tabel 4.5.2.	Jumlah Karang Taruna dan Anggotanya menurut Kecamatan di Kabupaten Musi Rawas. <i>Number of Karang Taruna and the Members by District in Musi Rawas Regency.</i>	213
Tabel 4.5.3.	Jumlah Pekerja Sosial dan Penyandang Disabilitas menurut Kecamatan di Kabupaten Musi Rawas. <i>Number of Social Workers and People with Disability by District in Musi Rawas Regency.</i>	214
Tabel 4.5.4.	Jumlah Lembaga Swadaya Masyarakat (LSM). Ormas. dan OKP Aktif menurut Kecamatan di Kabupaten Musi Rawas. <i>Number of Non-Governmental Organizations (NGOs). Community Organizations. and Active OKP by District in Musi Rawas Regency.</i>	215
Tabel 4.5.5.	Jumlah Penyandang Masalah Kesejahteraan Sosial (PMKS) menurut Kecamatan di Kabupaten Musi Rawas, <i>Number of People with Social Welfare Problems by Districts in Musi Rawas Regency,</i>	216
Tabel 4.5.6.	Jumlah Keluarga Berumah Tak Layak Huni, Masyarakat yang Tinggal di Daerah Rawan Bencana, Anak Balita Terlantar dan Penderita HIV/AIDS menurut Kecamatan di Kabupaten Musi Rawas,	218

DAFTAR ISI

List of Contents

Number of Family with Unfit for Habitation Home, People Living in Disaster-prone Areas, Neglected Toddler, and People with HIV/AIDS by District in Musi Rawas Regency,

Tabel 4.5.7.	Jumlah Bencana Alam yang Terjadi menurut Kecamatan di Kabupaten Musi Rawas, <i>Number of Nature Disasters Occurred by District in Musi Rawas Regency,</i>	219
Tabel 4.5.8.	Jumlah Korban Bencana Alam dan Kerugian Material menurut Kecamatan di Kabupaten Musi Rawas, <i>Number of Nature Disasters Victims and Material Losses by District in Musi Rawas Regency,</i>	220
Tabel 4.5.9.	Jumlah Panti Asuhan Menurut Kecamatan di Kabupaten Musi Rawas, <i>Number of Orphanage by District in Musi Rawas Regency,</i>	221
Tabel 4.5.10.	Prestasi/Penghargaan Kabupaten Musi Rawas di Bidang Pemuda dan Olahraga, - <i>Achievement/ Award on Sport Sectors of Musi Rawas Regency.</i>	222

BAB V PERTANIAN

Chapter V Agriculture

Tabel 5.1.1.	Luas Tanam, Luas Panen, dan Produksi Tanaman Padi Sawah menurut Kecamatan di Kabupaten Musi Rawas, <i>Planted Area, Harvested Area, and Production of Wetland Paddy by District in Musi Rawas Regency,</i>	232
Tabel 5.1.2.	Luas Tanam, Luas Panen, dan Produksi Tanaman Padi Ladang menurut Kecamatan di Kabupaten Musi Rawas, <i>Planted Area, Harvested Area, and Production of Dryland Paddy by District in Musi Rawas Regency,</i>	233
Tabel 5.1.3.	Luas Lahan Sawah menurut Penggunaan dan Kecamatan di Kabupaten Musi Rawas, <i>Wetland Area by Utilization and District in Musi Rawas Regency,</i>	234
Tabel 5.1.4.	Panjang saluran Irigasi menurut Kecamatan di Kabupaten Musi Rawas, <i>Length of Irrigation Channel by District in Musi Rawas Regency,</i>	237
Tabel 5.1.5.	Luas Tanam, Luas Panen, dan Produksi Tanaman Ketela Pohon menurut Kecamatan di Kabupaten Musi Rawas, <i>Planted Area, Harvested Area, and Production of Cassava by District in</i>	239

DAFTAR ISI

List of Contents

	<i>MusiRawas Regency,</i>	
Tabel 5.1.6.	Luas Tanam, Luas Panen, dan Produksi Tanaman Ketela Rambat menurut Kecamatan di Kabupaten Musi Rawas, <i>Planted Area, Harvested Area, and Production of Sweet Potato by District in MusiRawas Regency,</i>	240
Tabel 5.1.7.	Luas Tanam, Luas Panen, dan Produksi Tanaman Jagung menurut Kecamatan di Kabupaten Musi Rawas, <i>Planted Area, Harvested Area, and Production of Corn by District in MusiRawas Regency,</i>	241
Tabel 5.1.8.	Luas Tanam, Luas Panen, dan Produksi Tanaman Kacang Tanah menurut Kecamatan di Kabupaten Musi Rawas, <i>Planted Area, Harvested Area, and Production of Peanut by District in MusiRawas Regency,</i>	242
Tabel 5.1.9.	Luas Tanam, Luas Panen, dan Produksi Tanaman Kacang Hijau menurut Kecamatan di Kabupaten Musi Rawas, <i>Planted Area, Harvested Area, and Production of Mung Bean by District in MusiRawas Regency,</i>	243
Tabel 5.1.10.	Luas Tanam, Luas Panen, dan Produksi Tanaman Kacang Kedelai menurut Kecamatan di Kabupaten Musi Rawas, <i>Planted Area, Harvested Area, and Production of Soy Bean by District in MusiRawas Regency,</i>	244
Tabel 5.2.1.	Luas Tanam, Luas Panen, dan Produksi Tanaman Sayuran dan Buah-buahan Semusim di Kabupaten Musi Rawas, <i>Planted Area, Harvested Area, and Production of Seasonal Vegetable Crops and Fruits by District in MusiRawas Regency,</i>	245
Tabel 5.2.2.	Luas Tanam, Luas Panen, dan Produksi Tanaman Buah-buahan dan Sayuran Tahunan di Kabupaten Musi Rawas, <i>Planted Area, Harvested Area, and Production of Annual Fruits and Vegetable Crops in MusiRawas Regency,</i>	246
Tabel 5.3.1.	Luas Areal, Produksi, dan Jumlah Kepala Rumah Tangga yang Mengusahakan Tanaman Karet Rakyat menurut Kecamatan di Kabupaten Musi Rawas, <i>Planted Area and Production of Smallholder Rubber Plantation by District in MusiRawas Regency,</i>	247
Tabel 5.3.2.	Luas Areal, Produksi, dan Jumlah Kepala Rumah Tangga yang Mengusahakan Tanaman Kelapa Sawit Rakyat menurut Kecamatan di Kabupaten Musi Rawas, <i>Planted Area and Production of Smallholder Oil-Palm Plantation by District in MusiRawas Regency,</i>	248

DAFTAR ISI

List of Contents

Tabel 5.3.3.	Luas Areal, Produksi, dan Jumlah Kepala Rumah Tangga yang Mengusahakan Tanaman Kopi Rakyat menurut Kecamatan di Kabupaten Musi Rawas, <i>Planted Area and Production of Smallholder Coffee Plantation by District in Musi Rawas Regency,</i>	249
Tabel 5.3.4	Luas Areal, Produksi, dan Jumlah Kepala Rumah Tangga yang Mengusahakan Tanaman Kelapa Rakyat menurut Kecamatan di Kabupaten Musi Rawas, <i>Planted Area and Production of Smallholder Coconut Plantation by District in Musi Rawas Regency,</i>	250
Tabel 5.3.5.	Luas Areal, Produksi, dan Jumlah Kepala Rumah Tangga yang Mengusahakan Tanaman Kayu Manis Rakyat menurut Kecamatan di Kabupaten Musi Rawas, <i>Planted Area and Production of Smallholder Cinnamon Plantation by District in Musi Rawas Regency,</i>	251
Tabel 5.3.6.	Luas Areal, Produksi, dan Jumlah Kepala Rumah Tangga yang Mengusahakan Tanaman Pinang Rakyat menurut Kecamatan di Kabupaten Musi Rawas, <i>Planted Area and Production of Smallholder Areca-Palm Plantation by District in Musi Rawas Regency,</i>	252
Tabel 5.3.7.	Luas Areal, Produksi, dan Jumlah Kepala Rumah Tangga yang Mengusahakan Tanaman Kakao Rakyat menurut Kecamatan di Kabupaten Musi Rawas, <i>Planted Area and Production of Smallholder Cocoa Plantation by District in Musi Rawas Regency,</i>	253
Tabel 5.3.8.	Luas Areal, Produksi, dan Jumlah Kepala Rumah Tangga yang Mengusahakan Tanaman Aren Rakyat menurut Kecamatan di Kabupaten Musi Rawas, <i>Planted Area and Production of Smallholder Palm Plantation by District in Musi Rawas Regency,</i>	254
Tabel 5.3.9.	Luas Areal, Produksi, dan Jumlah Kepala Rumah Tangga yang Mengusahakan Tanaman Kemiri Rakyat menurut Kecamatan di Kabupaten Musi Rawas, <i>Planted Area and Production of Smallholder Candlenut Plantation by District in Musi Rawas Regency,</i>	255
Tabel 5.4.1.	Produksi Hasil Hutan (m^3) pada Kelompok Kayu menurut Jenis di Kabupaten Musi Rawas, <i>Forestry Production of Wood Commodity by Type in Musi Rawas Regency,</i>	256
Tabel 5.4.2.	Produksi Hasil Hutan pada Kelompok Non-Kayu menurut Jenis di Kabupaten Musi Rawas, <i>Production of Non-Wood Commodity by Type in Musi Rawas Regency,</i>	257

DAFTAR ISI

List of Contents

Tabel 5.4.3.	Produksi Hasil Hutan menurut Jenis Komoditas di Kabupaten Musi Rawas, <i>Forestry Production by Commodity in Musi Rawas Regency,</i>	258
Tabel 5.4.4.	Luas dan Letak Kawasan Hutan Dirinci menurut Fungsinya dalam Wilayah Kabupaten Musi Rawas, <i>Total Area and Location of Forest Lands Specified by Function within Musi Rawas Regency Area,</i>	259
Tabel 5.4.5.	Luas Kawasan Hutan Dirinci menurut Fungsinya dalam Wilayah Kabupaten Musi Rawas, <i>Total Area of Forest Lands Specified by Function within Musi Rawas Regency Territory,</i>	260
Tabel 5.4.6.	Panjang Batas dan Luas Kawasan Hutan serta Sisa Batas yang Belum Ditata Batas dalam Wilayah Kabupaten Musi Rawas, <i>Length of Boundary, Forest Area, and Not Yet Demarcated Remaining Boundary within Musi Rawas Regency Territory,</i>	261
Tabel 5.4.7.	Panjang Batas dan Luas Kawasan Hutan serta Sisa Batas yang Belum Ditata Batas dalam Wilayah Kabupaten Musi Rawas, <i>Length of Boundary, Forest Area, and Not Yet Demarcated Remaining Boundary within Musi Rawas Regency Territory,</i>	263
Tabel 5.4.8.	Jumlah Pos Jaga dan Personel Polisi Hutan (Polhut) per Kecamatan di Kabupaten Musi Rawas, <i>Number of Posts and Personnel of Forestry Ranger by District in Musi Rawas Regency,</i>	265
Tabel 5.4.9.	Surat Keputusan, Luas, dan Lokasi Izin Usaha Pemanfaatan Hasil Hutan Kayu-Hutan Tanaman Industri (IUPHHK-HTI) di Kabupaten Musi Rawas, <i>Decree, Area, and Location of Permitted Utilization of Timber Production- Industrial Plantation Forest (IUPHHK-HTI) in Musi Rawas Regency,</i>	266
Tabel 5.5.1.	Populasi Sapi Potong, Sapi Perah, dan Kerbau menurut Kecamatan di Kabupaten Musi Rawas, <i>Population of Beef Cattle, Dairy Cattle, and Buffaloes by District in Musi Rawas Regency,</i>	267
Tabel 5.5.2.	Populasi Ternak Kecil menurut Jenis Ternak dan Kecamatan di Kabupaten Musi Rawas, <i>Population of Small Livestock by Type of Livestock and District in Musi Rawas Regency,</i>	268

DAFTAR ISI

List of Contents

Tabel 5.5.3.	Populasi Ternak Unggas menurut Jenis Ternak dan Kecamatan di Kabupaten Musi Rawas, <i>Population of Poultry by Type of Livestock and District in Musi Rawas Regency,</i>	269
Tabel 5.5.4.	Jumlah Pemotongan Ternak Besar menurut Jenis Ternak dan Kecamatan di Kabupaten Musi Rawas, <i>Number of Big Livestock Slaughtering by Type of Livestock and District in Musi Rawas Regency,</i>	270
Tabel 5.5.5.	Jumlah Pemotongan Ternak Kecil menurut Jenis Ternak dan Kecamatan di Kabupaten Musi Rawas, <i>Number of Small Livestock Slaughtering by Type of Livestock and District in Musi Rawas Regency,</i>	271
Tabel 5.5.6.	Jumlah Pemotongan Ternak Unggas menurut Jenis Ternak dan Kecamatan di Kabupaten Musi Rawas, <i>Number of Poltry Slaughtering by Type of Livestock and District in Musi Rawas Regency,</i>	272
Tabel 5.5.7.	Produksi Daging Ternak Besar menurut Jenis Ternak dan Kecamatan di Kabupaten Musi Rawas, <i>Meat Production of Big Livestock by Type of Livestock and District in Musi Rawas Regency,</i>	273
Tabel 5.5.8.	Produksi Daging Ternak Kecil menurut Jenis Ternak dan Kecamatan di Kabupaten Musi Rawas, <i>Meat Production of Small Livestock by Type of Livestock and District in Musi Rawas Regency,</i>	274
Tabel 5.5.9.	Produksi Daging Ternak Unggas menurut Jenis Ternak dan Kecamatan di Kabupaten Musi Rawas, <i>Meat Production of Poultry by Type of Livestock and District in Musi Rawas Regency,</i>	275
Tabel 5.5.10.	Produksi dan Konsumsi Daging menurut Kecamatan di Kabupaten Musi Rawas, <i>Production and Consumption of Meat by District in Musi Rawas Regency,</i>	276
Tabel 5.5.11.	Produksi dan Konsumsi Telur menurut Kecamatan di Kabupaten Musi Rawas, <i>Production and Consumption of Eggs by District in Musi Rawas Regency,</i>	277
Tabel 5.5.12.	Jumlah Rumah Tangga Pemelihara Ternak Besar menurut Jenis Ternak dan Kecamatan di Kabupaten Musi Rawas,	278

DAFTAR ISI

List of Contents

	<i>Number of Big Livestock Keeper Household by Type of Livestock and District in Musi Rawas Regency,</i>	
Tabel 5.5.13.	Jumlah Rumah Tangga Pemelihara Ternak Kecil menurut Jenis Ternak dan Kecamatan di Kabupaten Musi Rawas, <i>Number of Small Livestock Keeper Household by Type of Livestock and District in Musi Rawas Regency,</i>	279
Tabel 5.5.14.	Jumlah Rumah Tangga Pemelihara Ternak Unggas menurut Jenis Ternak dan Kecamatan di Kabupaten Musi Rawas, <i>Number of Poultry Keeper Household by Type of Livestock and District in Musi Rawas Regency,</i>	280
Tabel 5.5.16.	Pelaksanaan Inseminasi Buatan (IB) menurut Kecamatan di Kabupaten Musi Rawas, <i>Implementation of Artificial Insemination (AI) by District in Musi Rawas Regency,</i>	281
Tabel 5.6.1.	Luas Areal Perikanan dan Produksi Ikan Budidaya menurut Kecamatan di Kabupaten Musi Rawas, <i>Area of Fisheries and Aquaculture Fish Production by District in Musi Rawas Regency,</i>	282
Tabel 5.6.2.	Luas Areal Perikanan dan Produksi Ikan Tangkap menurut Kecamatan di Kabupaten Musi Rawas, <i>Area of Capture Fisheries and Fish Production by District in Musi Rawas Regency,</i>	284
Tabel 5.6.3.	Jumlah Rumah Tangga Perikanan di Perairan Umum menurut Kecamatan dalam Kabupaten Musi Rawas, <i>Number of Fishery Households in Public Water by District in Musi Rawas Regency,</i>	285
Tabel 5.6.4.	Jumlah Rumah Tangga Perikanan Budidaya menurut Kecamatan dalam Kabupaten Musi Rawas, <i>Number of Aquaculture Fishery Household by District in Musi Rawas Regency,</i>	286
Tabel 5.6.5	Jumlah Produksi Benih Ikan menurut Jenis dan Kecamatan di Kabupaten Musi Rawas, <i>Number of Fish Seed Production by Type and District in Musi Rawas Regency,</i>	287
Tabel 5.6.6.	Produksi Ikan dan Nilainya menurut Kecamatan di Kabupaten Musi Rawas,	288

DAFTAR ISI

List of Contents

Fish Production and the Value by District in Musi Rawas Regency,

Tabel 5.6.7.	Produksi dan Kebutuhan Ikan menurut Kecamatan di Kabupaten Musi Rawas, <i>Production and Needs of Fish by District in Musi Rawas Regency,</i>	289
Tabel 5.6.8.	Sarana Penangkapan Ikan menurut Jenis dan Kecamatan di Kabupaten Musi Rawas, <i>Facility of Fishing by Type and District in Musi Rawas Regency,</i>	291
Tabel 5.6.9.	Sarana Budidaya Ikan di Perairan Umum menurut Jenis dan Kecamatan di Kabupaten Musi Rawas, <i>Facilities of Aquaculture Fishing in Public Water by Type and District in Musi Rawas Regency,</i>	292
Tabel 5.6.10.	Jumlah Nelayan menurut Status dan Kecamatan di Kabupaten Musi Rawas, <i>Number of Fisherman by Status and District in Musi Rawas Regency,</i>	293
Tabel 5.6.11.	Jumlah Pembudidaya Ikan menurut Status dan Kecamatan di Kabupaten Musi Rawas, <i>Number of Aquaculture Fish Farmer by Status and District in Musi Rawas Regency,</i>	294

BAB VI PERINDUSTRIAN, PERTAMBANGAN, DAN ENERGI

Chapter VI Industry, Mining, and Energy

Tabel 6.1.1.	Jumlah Perusahaan Industri menurut Jumlah Tenaga Kerja dan Kecamatan di Kabupaten Musi Rawas, <i>Number of Industrial Companies by Amount of Labor and District in Musi Rawas Regency,</i>	298
Tabel 6.1.2.	Jumlah Perusahaan Industri Kerajinan Binaan di Kabupaten Musi Rawas, <i>Number of Assisted Craft Industry in Musi Rawas Regency,</i>	299
Tabel 6.1.3.	Jumlah Perusahaan Industri menurut Skala Usaha di Kabupaten Musi Rawas, <i>Number of Industry Company and Workers by Business Scale in Musi Rawas Regency,</i>	301
Tabel 6.1.4.	Jumlah Unit Usaha, Tenaga Kerja, dan Investasi menurut Kelompok Industri di Kabupaten Musi Rawas, <i>Number of Business Units, Employment, and Investment by Industry Group in Musi Rawas Regency,</i>	302

DAFTAR ISI

List of Contents

Tabel 6.1.5.	Jumlah Tanda Daftar yang Dikeluarkan menurut Jenisnya di Kabupaten Musi Rawas, - <i>Number of Registration Issued by Type in Musi Rawas Regency, -</i>	303
Tabel 6.1.6.	Jumlah Tanda Daftar Perusahaan (TDP) yang Diterbitkan menurut Jenis Usaha dan Bulan di Kabupaten Musi Rawas, <i>Number of Company Registration Issued by Type of Enterprises and Month in Musi Rawas Regency,</i>	304
Tabel 6.1.7	Rekapitulasi Industri Kecil, Menengah, dan Besar Cabang Industri Pangan di Kabupaten Musi Rawas sampai dengan Tahun <i>Recapitulation of Small, Medium, and Large Food Industry in Musi Rawas Regency up to Year</i>	305
Tabel 6.1.8	Rekapitulasi Industri Kecil, Menengah, dan Besar Cabang Industri Sandang dan Kulit serta Cabang Industri Kimia dan Bahan Bangunan di Kabupaten Musi Rawas sampai dengan Tahun <i>Recapitulation of Small, Medium, and Large Clothing and Leather Industry and Chemicals and Building Materials Industry in Musi Rawas Regency up to Year</i>	306
Tabel 6.1.9	Rekapitulasi Industri Kecil, Menengah, dan Besar Cabang Industri Kerajinan dan Umum serta Cabang Industri Logam di Kabupaten Musi Rawas sampai dengan Tahun <i>Recapitulation of Small, Medium, and Large Craft and General Industry and Metal Industry in Musi Rawas Regency up to</i>	307
Tabel 6.1.10	Perusahaan PMDN Berskala Nasional yang Berinvestasi di Kabupaten Musi Rawas hingga Desember <i>National-Scale Domestic Investment Companies Investing in Musi Rawas Regency, December</i>	308
Tabel 6.1.11	Perusahaan PMA Berskala Nasional yang Berinvestasi di Kabupaten Musi Rawas Tahun <i>National-Scale Foreign Investment Companies Investing in Musi Rawas Regency,</i>	309
Tabel 6.1.12	Jumlah Perusahaan dan Total Investasi Perusahaan Berskala Nasional di Kabupaten Musi Rawas, - <i>Number of Company and Total of Investment of National-scale Company in Musi Rawas Regency, -</i>	310
Tabel 6.2.1.	Jumlah Produksi Gas Bumi (MMBTU) berdasarkan Hasil Lifting per Triwulan di Kabupaten Musi Rawas, <i>Production of Natural Gas (MMBTU) based on Lifting Result per Quarter in Musi Rawas Regency,</i>	311

DAFTAR ISI

List of Contents

Tabel 6.2.2.	Jumlah Produksi Minyak Mentah (Barel) berdasarkan Hasil Lifting per Triwulan di Kabupaten Musi Rawas, <i>Production of Crude Oil (Barrel) based on Lifting Result per Quarter in Musi Rawas Regency,</i>	312
Tabel 6.2.3.	Jumlah Produksi Minyak Mentah(Barel) & Gas Alam(MMBTU) berdasarkan Hasil Lifting di Kab. Musi Rawas, 2002- <i>Production of Crude Oil (000 Barrel) and Natural gas (000 MMBTU) based on Lifting Result in Musi Rawas Regency, 2001-</i>	313
Tabel 6.3.1.	Jumlah Pelanggan PLN yang Masuk Wilayah PT. PLN (Persero) Rayon Muara Beliti dan PT. PLN (Persero) Rayon Lubuklinggau di Kabupaten Musi Rawas Tahun 2006- <i>Number of PLN Customers Included in PT. PLN (Limited) Branch Muara Beliti Region in Musi Rawas Regency, 2006-</i>	314
Tabel 6.3.2.	Daya Listrik Tersambung (satuan Kva) menurut Kelompok Tarif pada Pelanggan PLN yang Masuk Wilayah PT. PLN (Persero) Rayon Muara Beliti di Kabupaten Musi Rawas Tahun <i>Electricity Power Transmitted (Kva unit) to PLN Customers Included in PT. PLN (Limited) Branch Muara Beliti Region in Musi Rawas Regency by Tariff Classification, 2006-</i>	315
Tabel 6.3.3.	Jumlah dan Nilai Produksi Listrik di PT. PLN (persero) Rayon Muara Beliti dan PT. PLN (persero) Rayon Lubuklinggau yang Disalurkan ke Wilayah Kabupaten Musi Rawas, <i>Quantity and Value of Electricity Production of PT. PLN (Persero) Branch Muara Beliti and PT. PLN (Persero) Branch Lubuklinggau Distributed to the Region of Musi Rawas Regency,</i>	316
Tabel 6.3.4.	Jumlah Desa/Kelurahan yang Terjangkau Listrik menurut Kecamatan di Kabupaten Musi Rawas, <i>Number of Rural/ Urban Village Reached by Electricity by District in Musi Rawas Regency,</i>	317
Tabel 6.3.5.	Jumlah Desa Terjangkau Listrik, Jumlah Pelanggan, dan Daya yang Tersambung (KVA) PT. PLN (persero) Rayon Muara Beliti dalam Kabupaten Musi Rawas, <i>Amount of Village Reached by Electricity, Amount of Customers, and Electricity Power Transmitted (KVA) PT. PLN (persero) branch Muara Beliti in Musi Rawas Regency,</i>	318
Tabel 6.3.6.	Data Penyediaan Air Minum (PDAM) Muara Beliti Kabupaten Musi Rawas, <i>Data of Water Supply by PDAM Muara Beliti of Musi Rawas Regency,</i>	319

DAFTAR ISI

List of Contents

Tabel 6.3.7.	Data Penyediaan Air Minum (PDAM) Tugumulyo Kabupaten Musi Rawas, <i>Data of Water Supply by PDAM Tugumulyo of Musi Rawas Regency,</i>	320
Tabel 6.3.8.	Produksi Air Bersih yang Dihasilkan oleh PDAM Muara Beliti di Kabupaten Musi Rawas, <i>Productions of Clean Water Provided by PDAM Muara Beliti in Musi Rawas Regency,</i>	321
Tabel 6.3.9.	Produksi Air Bersih yang Dihasilkan oleh PDAM Tugumulyo di Kabupaten Musi Rawas, <i>Productions of Clean Water Provided by PDAM Tugumulyo in Musi Rawas Regency,</i>	322
Tabel 6.3.10.	Jumlah Pelanggan dan Volume Air Bersih yang Disalurkan oleh PDAM Muara Beliti menurut Kategori Pelanggan di Kabupaten Musi Rawas, <i>Number of Subscribers and Clean Water Volume Provided by PDAM Muara Beliti in Musi Rawas Regency,</i>	323
Tabel 6.3.11.	Jumlah Pelanggan dan Volume Air Bersih yang Disalurkan oleh PDAM Tugumulyo menurut Kategori Pelanggan di Kabupaten Musi Rawas, <i>Number of Subscribers and Clean Water Volume Provided by PDAM Tugumulyo in Musi Rawas Regency,</i>	324
Tabel 6.3.12.	Jumlah Desa/Kelurahan yang Dijangkau Layanan Penyediaan Air Minum PDAM Muara Beliti di Kabupaten Musi Rawas, <i>Number of Rural/Urban Village Reached by the Service of Clean Water Supply by PDAM Muara Beliti in Musi Rawas Regency,</i>	325
Tabel 6.3.13.	Jumlah Desa/Kelurahan yang Dijangkau Layanan Penyediaan Air Minum PDAM Tugumulyo di Kabupaten Musi Rawas, <i>Number of Rural/Urban Village Reached by the Service of Clean Water Supply by PDAM Tugumulyo in Musi Rawas Regency,</i>	326

BAB VII PERDAGANGAN

Chapter VII Trade

Tabel 7.1.1.	Rekapitulasi Data Pasar di Kabupaten Musi Rawas sampai dengan Tahun <i>Recapitulation of Data of Markets in Musi Rawas Regency until</i>	329
Tabel 7.1.2.	Jumlah SIUP yang Dikeluarkan untuk Perdagangan Besar, Menengah, dan Kecil di Kabupaten Musi Rawas,	332

DAFTAR ISI

List of Contents

Number of Trade License Issued to Large, Medium, and Small Scale Trade in Musi Rawas Regency,

Tabel 7.1.3.	Harga Pembelian Beras melalui KUD dan non-KUD di Kabupaten Musi Rawas, <i>Purchase Price of Rice via KUD and non-KUD in Musi Rawas Regency,</i>	333
Tabel 7.1.4.	Realisasi Penerimaan dan Penyaluran Beras di Kabupaten Musi Rawas (Kg), <i>Realization of Rice Inflowing and Release in Musi Rawas Regency (Kg),</i>	334
Tabel 7.1.5.	Jumlah Penyaluran Move Regional dan Persediaan Beras di Perum BULOG Kansilog Lubuklinggau untuk Kabupaten Musi Rawas, <i>Amount of Move Regional Release and Rice Stock in Perum BULOG Kansilog Lubuklinggau for Musi Rawas Regency,</i>	335

BAB VIII TRANSPORTASI, KOMUNIKASI, DAN PARIWISATA

Chapter VIII Transportation, Communication, and Tourism

Tabel 8.1.1.	Panjang Jalan menurut Status Jalan dan Keadaan di Kabupaten Musi Rawas (Km), - <i>Length of Road by Road Status and Condition in Musi Rawas Regency (Km), -</i>	340
Tabel 8.1.2.	Jumlah dan Panjang Jembatan menurut Kecamatan di Kabupaten Musi Rawas (meter), <i>Number and Length of Bridges by District in Musi Rawas Regency (meter),</i>	341
Tabel 8.1.3.	Jumlah Kendaraan Bermotor Tercatat di Samsat Musi Rawas menurut Kecamatan di Kabupaten Musi Rawas, <i>Number of Motor Vehicles Registered by District in Musi Rawas Regency (meter),</i>	342
Tabel 8.1.4.	Jumlah Kendaraan Bermotor yang Telah Uji menurut Jenis Kendaraan pada Dinas Perhubungan, Komunikasi, dan Informatika Kabupaten Musi Rawas, - <i>Number of Tested Motor Vehicles by Vehicle Type in the Service of Transportation, Communication, and Information of Musi Rawas Regency, -</i>	343
Tabel 8.1.5.	Jumlah Kendaraan Bermotor Wajib Uji menurut Jenis Kendaraan pada Dinas Perhubungan, Komunikasi, dan Informatika Kabupaten Musi Rawas, - <i>Number of Test-Requiring Motor Vehicles by Vehicle Type in the Service</i>	344

DAFTAR ISI

List of Contents

	<i>of Transportation, Communication, and Information of Musi Rawas Regency, -</i>	
Tabel 8.1.6.	Jumlah Kendaraan Angkutan Umum (yang Terdaftar) menurut Trayek di Kabupaten Musi Rawas, - <i>Number of Public Service Vehicles (Registered) by Route in Musi Rawas Regency, -</i>	345
Tabel 8.1.7.	Banyaknya Pengeluaran Buku Pemilik Kendaraan Bermotor (BPKB) di Kabupaten Musi Rawas, <i>Number of Motor Vehicle Ownership Evidence Issued in Musi Rawas Regency,</i>	346
Tabel 8.1.8.	Jumlah Penerbangan Udara dan Banyaknya Penumpang yang Diangkut per Bulan di Bandara Silampari, <i>Number of Air Flights and Passengers Transported per Month at the Silampari Airport,</i>	347
Tabel 8.1.9.	Keterangan Penumpang pada Angkutan Sungai di Kabupaten Musi Rawas, <i>Passenger Transport on River Transportation in Musi Rawas Regency,</i>	348
Tabel 8.1.10.	Keterangan Barang pada Angkutan Sungai di Kabupaten Musi Rawas, - <i>Goods Transport on River Transportation in Musi Rawas Regency, -</i>	349
Tabel 8.1.11.	Pergerakan Moda Angkutan Air di Kabupaten Musi Rawas, - <i>Movement of Water Transportation in Musi Rawas Regency, -</i>	350
Tabel 8.1.12.	Sarana dan Prasarana Perhubungan di Kabupaten Musi Rawas, <i>Transportation Infrastructure in Musi Rawas Regency,</i>	351
Tabel 8.2.1.	Jumlah Kantor Pos Pembantu dan Pos Desa menurut Kecamatan di Kabupaten Musi Rawas, <i>Number of Post Offices and Postal Assistant at Village by District in Musi Rawas Regency,</i>	352
Tabel 8.2.2.	Jumlah Tenaga Kerja dan Kurir Kantor Pos menurut Kecamatan di Kabupaten Musi Rawas, <i>Number of Labour and Courier of Post Office by District in Musi Rawas Regency,</i>	353
Tabel 8.2.3.	Jumlah Surat Kilat Khusus yang Dikirim dan Diterima melalui Kantor Pos menurut Kecamatan di Kabupaten Musi Rawas, <i>Number of Special Express Mail Sent and Received via Post Office by District in Musi Rawas Regency,</i>	354

DAFTAR ISI

List of Contents

Tabel 8.2.4.	Jumlah Surat Biasa yang Dikirim dan Diterima melalui Kantor Pos menurut Kecamatan di Kabupaten Musi Rawas, <i>Number of Regular Mail Sent and Received via Post Office by District in Musi Rawas Regency,</i>	355
Tabel 8.2.5.	Jumlah Surat Kilat Biasa yang Dikirim dan Diterima melalui Kantor Pos menurut Kecamatan di Kabupaten Musi Rawas, <i>Number of Regular Express Mail Sent and Received via Post Office by District in Musi Rawas Regency,</i>	356
Tabel 8.2.6.	Jumlah Paket POS yang Dikirim dan Diterima melalui Kantor Pos menurut Kecamatan di Kabupaten Musi Rawas, <i>Number of Postage Package Sent and Received via Post Office by District in Musi Rawas Regency,</i>	357
Tabel 8.2.7.	Kapasitas Sentral dan Jumlah Sambungan Telepon di Kabupaten Musi Rawas, <i>Central Capacity and Number of Telephone Subscriber in Musi Rawas Regency,</i>	358
Tabel 8.2.8.	Jumlah Jaringan Telepon Seluler/Stasioner menurut Kecamatan di Kabupaten Musi Rawas, <i>Number of Mobile Phone Networks/Stationary by District in Musi Rawas Regency,</i>	359
Tabel 8.3.1.	Data Kunjungan Wisatawan ke Objek Wisata di Kabupaten Musi Rawas, <i>Data of Tourist Visits to Tourism Spot in Musi Rawas Regency,</i>	361
Tabel 8.3.2.	Jumlah Rumah Makan dan Kapasitas Tempat Duduk menurut Kecamatan di Kabupaten Musi Rawas, <i>Number of Restaurant and Seats Capacity by District in Musi Rawas Regency,</i>	362
Tabel 8.3.3.	Objek Wisata, Jenis Objek Wisata, Jarak dari Ibukota Kabupaten, dan Luas Kawasan Wisata di Kabupaten Musi Rawas, <i>Name, Type, Distance from Capital of District, and Wide Area of Tourism Objects in Musi Rawas Regency,</i>	363
Tabel 8.3.4.	Jumlah Fasilitas Penunjang Pariwisata menurut Kecamatan di Kabupaten Musi Rawas, <i>Number of Tourism-Supporting Facilities by District in Musi Rawas Regency,</i>	364

DAFTAR ISI

List of Contents

Tabel 8.3.5.	Nama Hotel atau Penginapan di Kabupaten Musi Rawas, <i>Name of Hotel or Lodge in Musi Rawas Regency,</i>	365
Tabel 8.3.6.	Nama Tempat Rekreasi dan Tempat Hiburan di Kabupaten Musi Rawas, <i>Name of Recreation and Amusement Spots in Musi Rawas Regency,</i>	366
Tabel 8.3.7.	Nama Sanggar Seni di Kabupaten Musi Rawas, <i>Name of Studio Art in Musi Rawas Regency,</i>	367
Tabel 8.3.8.	Nama Benda-benda Bersejarah di Kabupaten Musi Rawas, <i>Name of Historical Objects in Musi Rawas Regency,</i>	369
Tabel 8.3.9.	Nama Cerita Rakyat/Legenda di Kabupaten Musi Rawas, <i>Name of Folklore/Legend in Musi Rawas Regency,</i>	370
Tabel 8.3.10.	Nama Lagu-lagu Daerah di Kabupaten Musi Rawas, <i>Name of Traditional Songs in Musi Rawas Regency,</i>	371
Tabel 8.3.11.	Nama Tarian Daerah di Kabupaten Musi Rawas, <i>Name of Traditional Dance in Musi Rawas Regency,</i>	373

BAB IX KEUANGAN, KOPERASI, DAN HARGA

Chapter IX Finance, Cooperatives, and Prices

Tabel 9.1.1.	Anggaran dan Realisasi Penerimaan Pendapatan Daerah di Kabupaten Musi Rawas menurut Jenis Penerimaan, – <i>Budget and Realization of Regional Income Revenue in Musi Rawas Regency by Type of Revenue, –</i>	377
Tabel 9.1.2.	Anggaran dan Realisasi Pengeluaran Daerah menurut Jenis Pengeluaran di Kabupaten Musi Rawas, – <i>Budget and Realization of Regional Expenditure by Type of Expenditure in Musi Rawas Regency, –</i>	379
Tabel 9.1.3.	Realisasi Pembiayaan Kabupaten Musi Rawas, <i>Realization of Financing in Musi Rawas Regency,</i>	380
Tabel 9.1.4.	Target dan Realisasi Penerimaan Pajak Daerah menurut Jenis Pajak di Kabupaten Musi Rawas, <i>Target and Realization of Tax Revenue by Type of Tax in Musi Rawas Regency,</i>	381
Tabel 9.1.5	Target dan Realisasi Penerimaan Retribusi Daerah menurut Jenis Retribusi di Kabupaten Musi Rawas,	382

DAFTAR ISI

List of Contents

Target and Realization of Retribution Revenue by Type of Retribution in Musi Rawas Regency,

Tabel 9.1.6.	Target dan Realisasi Penerimaan Pajak Bumi dan Bangunan menurut Sektor di Kabupaten Musi Rawas, - <i>Assessment and Actual Land and Building Taxes by Sector in Musi Rawas Regency, -</i>	384
Tabel 9.1.7.	Ketetapan dan Realisasi Penerimaan Pajak Bumi dan Bangunan menurut Jenis Pajak di Kabupaten Musi Rawas, <i>Assessment and Actual Land and Buildings Taxes Revenue by Tax Type in Musi Rawas Regency,</i>	385
Tabel 9.2.1	Jumlah Bank menurut Status di Kabupaten Musi Rawas, - <i>Number of Banks by Status in Musi Rawas Regency, -</i>	386
Tabel 9.2.2.	Posisi Simpanan Masyarakat (Rupiah dan Valas) menurut Jenis Simpanan dan Periode di Kabupaten Musi Rawas, (Juta Rupiah) <i>Position of Public Deposits (in Rupiah and Foreign Currency) by Type of Deposits and Period in Musi Rawas Regency, (in million Rupiahs)</i>	387
Tabel 9.2.3.	Posisi Pinjaman (Rupiah dan Valas) Bank Umum dan BPR Berdasarkan Lokasi Proyek di Kabupaten Musi Rawas, (Juta Rupiah) <i>Position of Loans (in Rupiah and Foreign Currency) in Commercial Banks and Rural Banks based on Project Location in Musi Rawas Regency, (in million Rupiahs)</i>	388
Tabel 9.2.4.	Posisi Pinjaman yang Diberikan (Rupiah dan Valas) Bank Umum dan BPR menurut Sektor Ekonomi berdasarkan Lokasi Proyek di Kabupaten Musi Rawas, - (Juta Rupiah), posisi akhir tahun <i>Position of Loans Given (in Rupiah and Foreign Currency) by Commercial Banks and Rural Banks by Economic Sectors based on Project Location in Musi Rawas Regency, -(in million Rupiahs), position at the end of year</i>	389
Tabel 9.2.5.	Posisi Kredit Mikro, Kecil, dan Menengah yang Diberikan Bank Umum dan BPR menurut Sektor Ekonomi berdasarkan Lokasi Proyek di Kabupaten Musi Rawas, (Juta Rupiah) <i>Positon of Micro, Small, and Medium Business Loans Given by Commercial Banks and Rural Banks by Economic Sectors based on Project Location in Musi Rawas Regency, (in million Rupiahs)</i>	390
Tabel 9.2.6.	Posisi Kredit Mikro, Kecil, dan Menengah yang Diberikan Bank Umum dan BPR menurut Jenis Penggunaan berdasarkan Lokasi Proyek di Kabupaten Musi Rawas, (Juta Rupiah)	391

DAFTAR ISI

List of Contents

	<i>Position of Micro, Small, and Medium Business Loans Given by Commercial Banks and Rural Banks by Type of Usage based on Project Location in Musi Rawas Regency, (in million Rupiahs)</i>	
Tabel 9.2.7.	Suku Bunga Deposito Berjangka 3 (Tiga) Bulan pada Bank Umum di Kabupaten Musi Rawas, - <i>Term-Deposit Interest Rate 3 (Three) Month on Commercial Banks in Musi Rawas, -</i>	392
Tabel 9.2.8.	Kurs Tengah Rupiah Beberapa Mata Uang Asing terhadap Rupiah di Bank Indonesia, <i>Middle Exchange Rate of Several Foreign Currency to Rupiah in Bank Indonesia,</i>	393
Tabel 9.2.9.	Jumlah Koperasi Unit Desa (KUD) dan Non Koperasi Unit Desa (Non-KUD) menurut Kecamatan di Kabupaten Musi Rawas, <i>Number of Village Unit Cooperatives and Non-Village Unit Cooperative by District in Musi Rawas Regency,</i>	394
Tabel 9.2.10.	Banyaknya Jenis Kegiatan Usaha KUD dan Non-KUD menurut Kecamatan di Kabupaten Musi Rawas, <i>Number of Type of Business Activity of Village Unit Cooperatives and Non-Village Unit Cooperatives by District in Musi Rawas Regency,</i>	395
Tabel 9.2.11.	Jumlah Koperasi menurut Jenis Kecamatan di Kabupaten Musi Rawas, <i>Number of Cooperatives by Type and District in Musi Rawas Regency,</i>	396
Tabel 9.3.1.	Fluktuasi Harga Komoditas Beras di Tingkat Konsumen Kabupaten Musi Rawas, <i>Fluctuations in Prices of Rice at the Consumer Level in Musi Rawas Regency,</i>	397
Tabel 9.3.2.	Fluktuasi Harga Komoditas Palawija di Tingkat Konsumen Kabupaten Musi Rawas, <i>Fluctuations in Prices of Grains at the Consumer Level in Musi Rawas Regency,</i>	398

BAB X PENGELUARAN DAN KONSUMSI

Chapter X Expenditure and Consumption

Tabel 10.1.1	Pengeluaran Rata-rata per Kapita Sebulan pada Kelompok Barang Makanan di Kabupaten Musi Rawas, <i>Average per Capita Expenditure per Month in Food Commodity Group in Musi Rawas Regency,</i>	403
--------------	--	-----

Tabel 10.1.2	Pengeluaran Rata-rata per Kapita Sebulan pada Kelompok Barang Non-Makanan di Kabupaten Musi Rawas, <i>Average per Capita Expenditure per Month in Non-Food Commodity Group in Musi Rawas Regency,</i>	404
--------------	--	-----

BAB XI PRODUK DOMESTIK REGIONAL BRUTO

Chapter XI Gross Domestic Regional Product

Tabel 11.1.1.	Perkembangan Produk Domestik Regional Bruto menurut Lapangan Usaha Atas Dasar Harga Berlaku dan Harga Konstan Tahun 2010 Kabupaten Musi Rawas , - <i>Gross Domestic Regional Product (GDRP) by Sectors at Current Price and at Year 2010 Constant Price of Musi Rawas Regency, -</i>	410
Tabel 11.1.2.	Perkembangan Produk Domestik Regional Bruto menurut Lapangan Usaha Atas Dasar Harga Berlaku Kabupaten Musi Rawas , - (juta rupiah) <i>Gross Domestic Regional Product (GDRP) by Sectors at Current Price of Musi Rawas Regency, -(million rupiahs)</i>	411
Tabel 11.1.3.	Perkembangan Produk Domestik Regional Bruto menurut Lapangan Usaha Atas Dasar Harga Konstan Tahun 2010 Kabupaten Musi Rawas , - (juta rupiah) <i>Gross Domestic Regional Product (GDRP) by Sectors at Year 2010 Constant Price of Musi Rawas Regency, - (million rupiahs)</i>	413
Tabel 11.1.4.	Distribusi Persentase Produk Domestik Regional Bruto seri menurut Lapangan Usaha Kabupaten Musi Rawas, - <i>Percentage Distribution of Gross Domestic Regional Product (GDRP) by Sectors at Current Price of Musi Rawas Regency, -</i>	415
Tabel 11.1.5.	Distribusi Persentase Produk Domestik Regional Bruto menurut Lapangan Usaha Atas Dasar Harga Konstan Tahun 2010 Kabupaten Musi Rawas, - <i>Percentage Distribution of Gross Domestic Regional Product (GDRP) by Sectors at Year 2010 Constant Price of Musi Rawas Regency, -(with oil and gas)</i>	417
Tabel 11.1.6.	Laju Pertumbuhan Produk Domestik Regional Bruto menurut Lapangan Usaha Atas Dasar Harga Berlaku Kabupaten Musi Rawas , - <i>Growth of Gross Domestic Regional Product (GDRP) by Sectors at Current Price of Musi Rawas Regency, -</i>	419
Tabel 11.1.7.	Laju Pertumbuhan Produk Domestik Regional Bruto menurut	421

DAFTAR ISI

List of Contents

	Lapangan Usaha Atas Dasar Harga Konstan Tahun 2010 Kabupaten Musi Rawas, - <i>Growth of Gross Domestic Regional Product (GDRP) by Sectors at by Sectors at Year 2010 Constant Price of Musi Rawas Regency, -</i>	
Tabel 11.1.8	Laju Inflasi Produk Domestik Regional Bruto menurut Lapangan Usaha Kabupaten Musi Rawas, - <i>Growth of Gross Domestic Regional Product (GDRP) by Sectors of Musi Rawas Regency, -</i>	423
Tabel 11.1.9	Perkembangan Produk Domestik Regional Bruto menurut Lapangan Usaha per Kapita Atas Dasar Harga Berlaku dan Harga Konstan Tahun 2000 Kabupaten Musi Rawas, - <i>Gross Domestic Regional Product (GDRP) by Sectors Per Capita at Current Price and at Year 2000 Constant Price of Musi Rawas Regency, -</i>	425
 BAB XI KEMISKINAN <i>Chapter XII Poverty</i>		
Tabel 12.1.1	Jumlah Keluarga menurut Tingkat Kesejahteraan Dirinci per Kecamatan di Kabupaten Musi Rawas, <i>Number of Families by Welfare Level by District in Musi Rawas Regency, -</i>	429
Tabel 12.1.2	Jumlah Penyaluran/Distribusi Raskin (Kg) oleh Perum BULOG Kansilog Lubuklinggau di Kabupaten Musi Rawas Tahun untuk Pagu Raskin <i>Number of Distribution of Raskin (Kg) by Perum Bulog Kansilog Lubuklinggau in Musi Rawas Regency Year to all Capping Raskin.</i>	430
Tabel 12.1.3	Garis Kemiskinan, Jumlah, dan Persentase Penduduk Miskin di Kabupaten Musi Rawas, -*)	431
Tabel 12.1.4	<i>Poverty Line, Number and Percentage of Poor People in Musi Rawas Regency, -*)</i>	
Tabel 12.1.5	Indeks Kedalaman Kemiskinan (P_1) dan Indeks Keparahan Kemiskinan (P_2) di Kabupaten Musi Rawas, - <i>Poverty Gap Index (P_1) and Poverty Severity Index (P_2) in Musi Rawas Regency, -</i>	432

BAB XIII PERBANDINGAN REGIONAL***Chapter XIII Regional Comparison***

Tabel 13.1.1	Estimasi Jumlah Penduduk Pertengahan Tahun menurut Kabupaten Provinsi Sumatera Selatan, - <i>Mid-Year Population Estimates by Regency in Sumatera Selatan Province, -</i>	436
Tabel 13.1.2	Laju Pertumbuhan Produk Domestik Regional Bruto Atas Dasar Harga Konstan 2010 menurut Kabupaten Provinsi Sumatera Selatan, - <i>Growth Rate of Gross Regional Domestic Product At Constant Prices 2010 by Regency in South Sumatra Province, -</i>	437
Tabel 13.1.3	Persentase Penduduk Miskin menurut Kabupaten Provinsi Sumatera Selatan, <i>Percentage of Poor People by Regency in South Sumatra Province,</i>	438
Tabel 13.1.4	Indeks Pembangunan Manusia (IPM) menurut Kabupaten Provinsi Sumatera Selatan, - <i>Human Development Index (HDI) by Regency in South Sumatra Province, -</i>	439

PENJELASAN TEKNIS

Technical Notes

Penduduk adalah seseorang atau sekelompok orang yang tinggal/menetap dalam suatu wilayah tertentu selama sekurang-kurangnya 6 bulan, atau kurang dari 6 bulan akan tetapi berniat untuk menetap/tinggal di wilayah tersebut.

Rumah tangga dibedakan menjadi dua:

1. **Rumah Tangga Biasa** adalah seorang atau sekelompok orang yang mendiami sebagian atau seluruh bangunan fisik/sensus, dan biasanya tinggal bersama dan makan dari satu dapur. Yang dimaksud dengan *makan dari satu dapur* adalah mengurus kebutuhan sehari-hari bersama menjadi satu. Ada bermacam-macam bentuk rumah tangga biasa, di antaranya:
 - o orang yang tinggal bersama isteri dan anaknya;
 - o orang yang menyewa kamar atau sebagian bangunan sensus dan mengurus makannya sendiri;
 - o keluarga yang tinggal terpisah

Population is all residents of the entire geographic territory of certain administrative region, who have stayed for six months or longer, and those who intended to stay even though their length of stay was less than six months.

Household is classified into two types:

1. ***Ordinary Household*** is a person or a group of people living in a physical/census building or part thereof who make common provision for food and other essentials of living. There are various forms of ordinary households, such as:
 - o a person who lives with his wife and children;
 - o a person who rents a room or part of a census building and arranges his own food;
 - o a family living separately in two census buildings, but eating from the one kitchen, provided the two census buildings in question are still in the one segment;
 - o a household which provides lodgings with food (rented room and board) where the boarders are less than ten (10) people;
 - o a manager of a dormitory or

di dua bangunan sensus, tetapi makannya dari satu dapur, asal kedua bangunan sensus tersebut masih dalam satu segmen;

- rumah tangga yang menerima pondokan dengan makan (indekos) yang pemondoknya kurang dari 10 orang;
- pengurus asrama, panti asuhan, lembaga pemasyarakatan dan sejenisnya yang tinggal sendiri maupun bersama anak, isteri serta anggota rumah tangga lainnya, makan dari satu dapur yang terpisah dari lembaga yang diurusnya;
- masing-masing orang yang bersama-sama menyewa kamar atau sebagian bangunan sensus tetapi mengurus makannya sendiri-sendiri.

2. **Rumah Tangga Khusus** adalah orang-orang yang tinggal di asrama, tangsi, panti asuhan, lembaga pemasyarakatan, atau rumah tahanan yang pengurusan kebutuhan sehari-harinya dikelola oleh suatu yayasan atau lembaga serta sekelompok orang yang mondok dengan makan (indekos) dan berjumlah 10 orang atau

hostel, orphanage, correctional institution or the like, who lives alone or with his wife, children or other members of his household, and who all eat from the one kitchen which is separated from the institution which he manages;

- *each person who is part of a group, which together rents a room or part of a census building, but which arranges its food individually.*

2. ***Special Household*** *is a group of people living in a dormitory, military barrack, orphanage, prison, detention center, where food provision is made by the institution organization, and other groups of people living in a boarding house and numbering ten (10) or more and not covered by the national census.*

lebih.

Anggota Rumah Tangga adalah semua orang yang biasanya bertempat tinggal di suatu rumah tangga, baik yang berada di rumah pada waktu pencacahan maupun yang sementara tidak ada. Anggota rumah tangga yang telah bepergian 6 bulan atau lebih, dan anggota rumah tangga yang bepergian kurang dari 6 bulan tetapi dengan tujuan pindah/akan meninggalkan rumah 6 bulan atau lebih tidak dianggap sebagai anggota rumah tangga. Tamu yang telah tinggal di rumah tangga 6 bulan atau lebih dan tamu yang tinggal di rumah tangga kurang dari 6 bulan tetapi akan bertempat tinggal 6 bulan atau lebih dianggap sebagai anggota rumah tangga.

Kepadatan Penduduk menunjukkan jumlah penduduk untuk setiap kilometer persegi suatu wilayah

Rasio Jenis Kelamin adalah perbandingan antara jumlah penduduk pria dan jumlah penduduk wanita pada suatu daerah dan pada waktu tertentu, yang biasanya dinyatakan dalam banyaknya penduduk pria per 100 wanita.

***Household Members** are those who usually live in a particular household regardless of their location at the time of enumeration. A person is no longer regarded as a member of his former household if he has been absent from home for six months or longer, or he has left home for the purpose of moving away even when the six-month limit has not been reached. On the other hand, a guest who has stayed for six months or more, or even for less than six months but intended to move in, is recorded as a household member.*

***Population Density** is the number of populations per square kilometer*

***Sex Ratio** is the ratio of males and females in a given population and year. Usually expressed as the number of males for every 100 females.*

Penduduk Usia Kerja adalah penduduk yang berumur 15 tahun ke atas.

Angkatan Kerja adalah mereka yang berumur 15 tahun ke atas dan selama seminggu yang lalu mempunyai pekerjaan, baik yang bekerja maupun yang sementara tidak bekerja karena suatu sebab, seperti sedang menunggu panen atau cuti. Di samping itu, mereka yang tidak mempunyai pekerjaan tetapi sedang mencari pekerjaan/mengharapkan dapat pekerjaan juga termasuk dalam kelompok angkatan kerja.

Bukan Angkatan Kerja adalah mereka yang berumur 10 tahun ke atas dan selama seminggu yang lalu hanya bersekolah, mengurus rumah tangga atau lainnya, serta tidak melakukan suatu kegiatan yang dapat dimasukkan dalam kategori bekerja, sementara tidak bekerja, atau mencari pekerjaan.

Bekerja adalah melakukan pekerjaan dengan maksud memperoleh atau membantu memperoleh pendapatan atau keuntungan dan lamanya bekerja paling sedikit 1 jam secara terus menerus dalam seminggu yang lalu (termasuk pekerja keluarga tanpa upah yang membantu dalam suatu

***Working Age Population** is the population aged 15 years and over*

***Labor Force** is the total number of persons, aged 15 years and over, who are genuinely in the labor market at a given time (a week ago). This includes those who work, including temporary work, employment in the government sector and those actively looking for work. In addition, those who do not have jobs but are looking for work / expecting to work are also included in the labor force.*

***Members Of The Non Labor Force** are those aged 10 and above who, during the previous week, have only attended school, managed a household or such like, and who did not carry out any activity which can be included in the category of work or looking for work.*

***Working** is where a person has continuous employment for at least one hour continuously during the reference week to earn/helping to earn income or profit (include the unpaid family worker(s) for any economic activity)*

usaha/kegiatan ekonomi

Tenaga Kerja Tidak Dibayar adalah orang yang bekerja pada perusahaan dengan tidak menerima upah dan gaji sebagaimana yang berlaku di perusahaan tersebut. Tenaga kerja ini biasanya berasal dari pekerja pemilik/pengusaha dan pekerja keluarga lainnya.

Unpaid worker is the person intended to work in an establishment without any salary and benefits as stated in the company policy. Such worker include member(s) of the family of the owner or neighbor who help at work.

Tingkat Partisipasi Angkatan Kerja (TPAK) adalah persentase angkatan kerja terhadap penduduk usia kerja

Labor Force Participation Rate (LFPR) is the percentage of labor force to working age population

Tingkat Pengangguran Terbuka (TPT) adalah Persentase penduduk yang mencari pekerjaan, yang mempersiapkan usaha, yang tidak mencari pekerjaan, karena merasa tidak mungkin mendapatkan pekerjaan, yang sudah mempunyai pekerjaan tetapi belum mulai bekerja dari sejumlah angkatan kerja yang ada

Open Unemployment Rate (OUR) is the percentage of residents who are looking for a job, preparing the business, those which did not find a job, because it was not possible to get a job, which already had a job but have not started to work from a number of existing labor force

Angka Partisipasi Kasar (APK) adalah Proporsi anak sekolah pada suatu jenjang tertentu dalam kelompok usia yang sesuai dengan jenjang pendidikan tersebut terhadap penduduk pada kelompok usia tertentu. Sejak tahun 2009 Pendidikan

Gross Enrolment Ratio (GER) is a comparative figure for the number of students at a certain stage of education as compared to the number of people of particular age group among the population, expressed as a percentage. Since 2009, non formal educations are included

Non Formal (Paket A, Paket B dan Paket C) turut diperhitungkan

Angka Partisipasi Murni (APM) adalah Proporsi anak sekolah pada satu kelompok usia tertentu yang bersekolah pada jenjang yang sesuai dengan kelompok usianya terhadap seluruh anak pada kelompok usia tersebut. Sejak tahun 2009, Pendidikan Non Formal (Paket A, Paket B dan Paket C) turut diperhitungkan.

Tidak/Belum Pernah Sekolah adalah mereka yang tidak/belum pernah terdaftar dan tidak/belum pernah aktif mengikuti pendidikan suatu jenjang pendidikan formal

Masih Bersekolah adalah mereka yang terdaftar dan aktif mengikuti pendidikan di suatu jenjang pendidikan formal dan non formal (Paket A, Paket B, Paket C). Bagi mahasiswa yang sedang cuti dianggap masih sekolah

Tidak Bersekolah Lagi adalah pernah mengikuti pendidikan dasar, menengah, atau tinggi

Tamat Sekolah adalah menyelesaikan pelajaran yang ditandai dengan lulus ujian akhir pada kelas atau tingkat terakhir suatu jenjang sekolah dan

***Net Enrollment Rate (NER)** is the proportion of children at a certain age group attending school at the appropriate level by the age of all children in that age group. Since 2009, Non-Formal Education (Package A, Package B and Package C) were taken into account*

***Never Studied/Not Yet Attended School** refers to those who have never attended formal school or are yet to attend.*

***Attending School** is those who is currently registered and actively attending school in particular level of education, formal and non-formal (Paket A, Paket B, and Paket C).*

***Not Attending School Anymore** is those who had attended school in particular level of education, formal and non-formal (Paket A, Paket B, Paket C).*

***Graduated** is the population who have completed the final level of any government or private school and received a certificate, diploma or degree. Students*

mendapatkan tanda tamat belajar/ijazah. Orang yang belum mengikuti pelajaran pada kelas tertinggi tapi telah mengikuti ujian akhir dan lulus dianggap tamat

Dapat Membaca Dan Menulis artinya dapat membaca dan menulis setidaknya kata/kalimat sederhana dengan suatu aksara tertentu atau dapat membaca dan menulis huruf Braille. Orang dengan keterbatasan fisik yang tidak dapat membaca dan menulis lagi masih diklasifikasikan dapat membaca dan menulis

Industri Pengolahan adalah suatu kegiatan ekonomi yang melakukan kegiatan mengubah suatu barang dasar secara mekanis, kimia, atau dengan tangan sehingga menjadi barang jadi/setengah jadi, dan atau barang yang kurang nilainya menjadi barang yang lebih tinggi nilainya, dan sifatnya lebih dekat kepada pengguna akhir. Termasuk dalam kegiatan ini adalah jasa industri dan pekerjaan perakitan (assembling)

Industri Besar adalah industri yang mempunyai pekerja 100 orang/lebih

Industri Sedang adalah industri yang mempunyai pekerja 20-99 orang

who have not attended the final year but have taken examinations successfully are classified as graduates.

***Literate** is able to read and/or write. Ability to read and/or write indicated by ability to construct (write and read) simple sentences or can read and write Braille. Handicapped persons who were able to read and write but can no longer do so because of their handicap are classified as literate.*

***Manufacturing industry** is defined as an economic activity processing basic goods mechanically, chemically, or manually into final or intermediate goods. It is also defined as processing of lower value goods into higher value goods as final or intermediate products. The activity also includes services for manufacturing and assembling.*

***Large Scale manufacturing industry** is the industry which has 100 employees and over*

***Medium Scale Manufacturing Industry** is the industry which has 20-*

PENJELASAN TEKNIS

Technical Notes

Industri Kecil adalah industri yang mempunyai pekerja 5-19 orang

99 employees

Small Scale Manufacturing Industry is the industry which has 5-19 employees

Industri Mikro/Kerajinan Rumah Tangga adalah industri yang mempunyai pekerja 1-4 orang

Micro Industry is the industry which has 1-4 employees

Produk Domestik Regional Bruto (PDRB) secara sederhana dapat dijelaskan sebagai keseluruhan nilai tambah bruto yang dihasilkan dari kegiatan perekonomian dalam suatu wilayah dalam suatu jangka waktu tertentu (biasanya satu tahun).

Gross Regional Domestic Product (GDRP) can be simply described as the total gross value added generated from economic activities in an area within a specified period (usually one year).

Laju Pertumbuhan PDRB adalah pertumbuhan produksi barang dan jasa di suatu wilayah perekonomian dalam selang waktu tertentu. Pertumbuhan ekonomi sama dengan pertumbuhan PDRB. Untuk menghitung pertumbuhan ekonomi digunakan PDRB atas dasar harga konstan dengan tahun dasar tertentu untuk mengeliminasi faktor kenaikan harga.

Growth Rate Of GDRP is the growth of production of goods and services in a region's economy in a certain time interval. Economic growth together with growth GDRP. To calculate the economic growth can use GDRP at constant prices with base year to eliminate the factor of price increase.

Distribusi PDRB adalah Sumbangan dari setiap satuan unit pengamatan (lapangan usaha dalam PBRB/PDRB sektoral atau penggunaan dalam PDRB/PBRB pengeluaran) terhadap total agregat PDRB/PBRB yang dinyatakan dalam persentase

Distribution of GDRP is the contribution of each unit of observation units (in the business field PBRB / or use of the sectoral GDRP expenditure) to total aggregate GDRP, expressed as a percentage

Produk Domestik Regional Bruto (PDRB) Per Kapita Merupakan nilai PBRB atau PDRB dibagi jumlah penduduk dalam suatu wilayah per periode tertentu

***Gross Regional Domestic Product (GDRP) per Capita** is the value GDRP divided by the population in a region per period*

Pariwisata merupakan keseluruhan rangkaian kegiatan yang berhubungan dengan gerakan manusia yang melakukan perjalanan atau persinggahan sementara dari tempat tinggalnya ke suatu atau beberapa tempat tujuan di luar lingkungan tempat tinggalnya yang didorong oleh beberapa keperluan atau motif tanpa bermaksud mencari nafkah tetap.

***Tourism** encompasses the entire range of activities related to the movement of people who undertake travel or stopovers to one or several destinations away from their immediate home environment, and who are motivated by several needs or motives but without intending to make a permanent living.*



**UNDANG-UNDANG REPUBLIK INDONESIA
NOMOR 16 TAHUN 1997
TENTANG
STATISTIK**

DENGAN RAHMAT TUHAN YANG MAHA ESA
PRESIDEN REPUBLIK INDONESIA,

- Menimbang:** a. Bahwa statistik penting artinya bagi perencanaan, pelaksanaan, pemantauan, dan evaluasi penyelenggaraan berbagai kegiatan di segenap aspek kehidupan bermasyarakat, berbangsa, dan bernegara dalam pembangunan nasional sebagai pengamalan Pancasila, untuk memajukan kesejahteraan rakyat dalam rangka mencapai cita-cita bangsa sebagaimana tercantum dalam Pembukaan Undang-Undang Dasar 1945;
- b. Bahwa dengan memperhatikan pentingnya peranan statistik tersebut, diperlukan langkah-langkah untuk mengatur penyelenggaraan statistik nasional terpadu dalam rangka mewujudkan Sistem Statistik Nasional yang andal, efektif, dan efisien;
- c. Bahwa Undang-undang Nomor 6 Tahun 1960 tentang Sensus dan Undang-undang Nomor 7 Tahun 1960 tentang Statistik pada saat ini tidak sesuai lagi dengan perkembangan keadaan, tuntutan masyarakat, dan kebutuhan pembangunan nasional;
- d. Bahwa berdasarkan pertimbangan sebagaimana dimaksud dalam huruf a, b, dan c di atas, dipandang perlu membentuk Undang-undang tentang Statistik yang baru;

Mengingat : Pasal 5 ayat (1) dan Pasal 20 ayat (1) Undang-Undang Dasar 1945;

UNDANG-UNDANG No 16 Tahun 1997

Tentang Statistik

Dengan persetujuan

DEWAN PERWAKILAN RAKYAT REPUBLIK INDONESIA

MEMUTUSKAN :

Menetapkan :

UNDANG-UNDANG TENTANG STATISTIK.

BAB I

KETENTUAN UMUM

Pasal 1

Dalam Undang-undang ini yang dimaksud dengan :

1. Statistik adalah data yang diperoleh dengan cara pengumpulan, pengolahan, penyajian, dan analisis serta sebagai sistem yang mengatur keterkaitan antar unsur dalam penyelenggaraan statistik.
2. Data adalah informasi yang berupa angka tentang karakteristik (ciri-ciri khusus) suatu populasi.
3. Sistem Statistik Nasional adalah suatu tatanan yang terdiri atas unsur-unsur yang secara teratur saling berkaitan, sehingga membentuk totalitas dalam penyelenggaraan statistik.
4. Kegiatan statistik adalah tindakan yang meliputi upaya penyediaan dan penyebaran data, upaya pengembangan ilmu statistik, dan upaya yang mengarah pada berkembangnya Sistem Statistik Nasional.
5. Statistik dasar adalah statistik yang pemanfaatannya ditujukan untuk keperluan yang bersifat luas, baik bagi pemerintah maupun masyarakat, yang memiliki ciri-ciri lintas sektoral, berskala nasional, makro, dan yang penyelenggaraannya menjadi tanggung jawab Badan.
6. Statistik sektoral adalah statistik yang pemanfaatannya ditujukan untuk memenuhi kebutuhan instansi tertentu dalam rangka penyelenggaraan tugas-tugas pemerintahan dan pembangunan yang merupakan tugas pokok instansi yang bersangkutan.
7. Statistik khusus adalah statistik yang pemanfaatannya ditujukan untuk memenuhi kebutuhan spesifik dunia usaha, pendidikan, sosial budaya, dan kepentingan lain dalam kehidupan masyarakat, yang penyelenggaraannya

- dilakukan oleh lembaga, organisasi, perorangan, dan atau unsur masyarakat lainnya.
8. Sensus adalah cara pengumpulan data yang dilakukan melalui pencacahan semua unit populasi di seluruh wilayah Republik Indonesia untuk memperoleh karakteristik suatu populasi pada saat tertentu.
 9. Survei adalah cara pengumpulan data yang dilakukan melalui pencacahan sampel untuk memperkirakan karakteristik suatu populasi pada saat tertentu.
 10. Kompilasi produk administrasi adalah cara pengumpulan, pengolahan, penyajian, dan analisis data yang didasarkan pada catatan administrasi yang ada pada pemerintah dan atau masyarakat.
 11. Badan adalah Badan Pusat Statistik.
 12. Populasi adalah keseluruhan unit yang menjadi objek kegiatan statistik baik yang berupa instansi pemerintah, lembaga, organisasi, orang, benda maupun objek lainnya.
 13. Sampel adalah sebagian unit populasi yang menjadi objek penelitian untuk memperkirakan karakteristik suatu populasi.
 14. Sinopsis adalah suatu ikhtisar penyelenggaraan statistik.
 15. Penyelenggara kegiatan statistik adalah instansi pemerintah, lembaga, organisasi, perorangan, dan atau unsur masyarakat lainnya.
 16. Petugas statistik adalah orang yang diberi tugas oleh penyelenggara kegiatan statistik untuk melaksanakan pengumpulan data, baik melalui wawancara, pengukuran, maupun cara lain terhadap objek kegiatan statistik.
 17. Responden adalah instansi pemerintah, lembaga, organisasi, orang, dan atau unsur masyarakat lainnya yang ditentukan sebagai objek kegiatan statistik. Undang-undang tentang Statistik 3

BAB II

ASAS, ARAH, DAN TUJUAN

Pasal 2

Selain berlandaskan asas-asas pembangunan nasional, Undang-undang ini juga berasaskan :

- a. keterpaduan;

- b. keakuratan; dan
- c. kemutakhiran.

Pasal 3

Kegiatan statistik diarahkan untuk :

- a. mendukung pembangunan nasional;
- b. mengembangkan Sistem Statistik Nasional yang andal, efektif, dan efisien;
- c. meningkatkan kesadaran masyarakat akan arti dan kegunaan statistik; dan
- d. mendukung pengembangan ilmu pengetahuan dan teknologi.

Pasal 4

Kegiatan statistik bertujuan untuk menyediakan data statistik yang lengkap, akurat, dan mutakhir dalam rangka mewujudkan Sistem Statistik Nasional yang andal, efektif, dan efisien guna mendukung pembangunan nasional.

BAB III

JENIS STATISTIK DAN CARA PENGUMPULAN DATA

Bagian Pertama

Jenis Statistik

Pasal 5

Berdasarkan tujuan pemanfaatannya, jenis statistik terdiri atas :

- a. statistik dasar;
- b. statistik sektoral; dan
- c. statistik khusus.

Pasal 6

- (1) Statistik dasar dan statistik sektoral terbuka pemanfaatannya untuk umum, kecuali ditentukan lain oleh peraturan perundang-undangan yang berlaku.

- (2) Setiap orang memiliki kesempatan yang sama untuk mengetahui dan memanfaatkan statistik khusus dengan tetap memperhatikan hak seseorang atau lembaga yang dilindungi undang-undang.

Bagian Kedua
Cara Pengumpulan Data

Pasal 7

Statistik diselenggarakan melalui pengumpulan data yang dilakukan dengan cara :

- a. sensus;
- b. survei;
- c. kompilasi produk administrasi; dan
- d. cara lain sesuai dengan perkembangan ilmu pengetahuan dan teknologi.

Pasal 8

- (1) Sensus sebagaimana dimaksud dalam Pasal 7 huruf a diselenggarakan sekurang-kurangnya sekali dalam 10 (sepuluh) tahun oleh Badan, yang meliputi :
 - a. sensus penduduk;
 - b. sensus pertanian; dan
 - c. sensus ekonomi.
- (2) Penetapan tahun penyelenggaraan dan perubahan jenis sensus sebagaimana dimaksud dalam
- (3) ayat (1), diatur lebih lanjut dengan Peraturan Pemerintah.

Pasal 9

- (1) Survei sebagaimana dimaksud dalam Pasal 7 huruf b diselenggarakan secara berkala dan sewaktu-waktu untuk memperoleh data yang rinci.
- (2) Survei antar sensus dilakukan pada pertengahan 2 (dua) sensus sejenis untuk menjembatani 2 (dua) sensus tersebut.

Pasal 10

UNDANG-UNDANG No 16 Tahun 1997

Tentang Statistik

- (1) Kompilasi produk administrasi sebagaimana dimaksud dalam Pasal 7 huruf c dilaksanakan dengan memanfaatkan berbagai dokumen produk administrasi.
- (2) Hasil kompilasi produk administrasi milik instansi pemerintah terbuka pemanfaatannya untuk umum, kecuali ditentukan lain oleh peraturan perundang-undangan yang berlaku.
- (3) Setiap orang mempunyai kesempatan yang sama untuk mengetahui dan memanfaatkan hasil kompilasi produk administrasi milik lembaga, organisasi, perorangan, dan atau unsur masyarakat lainnya dengan tetap memperhatikan hak seseorang atau lembaga yang dilindungi undang-undang.

BAB IV

PENYELENGGARAAN STATISTIK

Bagian Pertama

Statistik Dasar

Pasal 11

- (1) Statistik dasar diselenggarakan oleh Badan.
- (2) Dalam menyelenggarakan statistik dasar sebagaimana dimaksud dalam ayat (1), Badan memperoleh data dengan cara :
 - a. sensus;
 - b. survei;
 - c. kompilasi produk administrasi; dan
 - d. cara lain sesuai dengan perkembangan ilmu pengetahuan dan teknologi.

Bagian Kedua

Statistik Sektoral

Pasal 12

- (1) Statistik sektoral diselenggarakan oleh instansi pemerintah sesuai lingkup tugas dan fungsinya, secara mandiri atau bersama dengan Badan.

- (2) Dalam menyelenggarakan statistik sektoral, instansi pemerintah memperoleh data dengan cara:
 - a. survei;
 - b. kompilasi produk administrasi; dan
 - c. cara lain sesuai dengan perkembangan ilmu pengetahuan dan teknologi.
- (4) Statistik sektoral harus diselenggarakan bersama dengan Badan apabila statistik tersebut hanya dapat diperoleh dengan cara sensus dan dengan jangkauan populasi berskala nasional.
- (5) Hasil statistik sektoral yang diselenggarakan sendiri oleh instansi pemerintah wajib diserahkan kepada Badan.

Bagian Ketiga Statistik Khusus

Pasal 13

- (1) Statistik khusus diselenggarakan oleh masyarakat baik lembaga, organisasi, perorangan maupun unsur masyarakat lainnya secara mandiri atau bersama dengan Badan.
- (2) Dalam menyelenggarakan statistik khusus sebagaimana dimaksud dalam ayat (1), masyarakat memperoleh data dengan cara :
 - a. survei;
 - b. kompilasi produk administrasi; dan
 - c. cara lain sesuai dengan perkembangan ilmu pengetahuan dan teknologi.

Pasal 14

- (1) Dalam rangka pengembangan Sistem Statistik Nasional, masyarakat sebagaimana dimaksud dalam Pasal 13 ayat (1) wajib memberitahukan sinopsis kegiatan statistik yang telah selesai diselenggarakannya kepada Badan.
- (2) Sinopsis sebagaimana dimaksud dalam ayat (1) memuat :
 - a. judul;
 - b. wilayah kegiatan statistik;
 - c. objek populasi;

- d. jumlah responden;
 - e. waktu pelaksanaan;
 - f. metode statistik;
 - g. nama dan alamat penyelenggara; dan
 - h. abstrak.
- (3) Penyampaian pemberitahuan sinopsis dapat dilakukan melalui pos, jaringan komunikasi data, atau cara penyampaian lainnya yang dianggap mudah bagi penyelenggara kegiatan statistik.
- (4) Kewajiban memberitahukan sinopsis sebagaimana dimaksud dalam ayat (1), tidak berlaku bagi statistik yang digunakan untuk memenuhi kebutuhan intern.

BAB V

PENGUMUMAN DAN PENYEBARLUASAN

Pasal 15

- (1) Badan berwenang mengumumkan hasil statistik yang diselenggarakannya.
- (2) Pengumuman hasil statistik dimuat dalam Berita Resmi Statistik.

Pasal 16

Badan menyebarluaskan hasil statistik yang diselenggarakannya.

BAB VI

KOORDINASI DAN KERJA SAMA

Pasal 17

- (1) Koordinasi dan kerja sama penyelenggaraan statistik dilakukan oleh Badan dengan instansi pemerintah dan masyarakat, di tingkat pusat dan daerah.
- (2) Dalam rangka mewujudkan dan mengembangkan Sistem Statistik Nasional, Badan bekerja sama dengan instansi pemerintah dan masyarakat untuk membangun pembakuan konsep, definisi, klasifikasi, dan ukuran-ukuran.
- (3) Koordinasi dan kerja sama sebagaimana dimaksud dalam ayat (1) dilaksanakan atas dasar kemitraan dan dengan tetap mengantisipasi serta menerapkan perkembangan ilmu pengetahuan dan teknologi.

- (4) Ketentuan mengenai tata cara dan lingkup koordinasi dan kerja sama penyelenggaraan statistik antara Badan, instansi pemerintah, dan masyarakat diatur lebih lanjut dengan Keputusan Presiden.

Pasal 18

- (1) Kerja sama penyelenggaraan statistik dapat juga dilakukan oleh Badan, instansi pemerintahan atau masyarakat dengan lembaga internasional, negara asing, atau lembaga swasta asing sesuai dengan peraturan perundang-undangan yang berlaku.
- (2) Kerja sama penyelenggaraan statistik sebagaimana dimaksud dalam ayat (1) didasarkan pada prinsip bahwa penyelenggara utama adalah Badan, instansi pemerintah, atau masyarakat Indonesia.

BAB VII

HAK DAN KEWAJIBAN

Bagian Pertama

Penyelenggara Kegiatan Statistik

Pasal 19

Penyelenggara kegiatan statistik berhak memperoleh keterangan dari responden mengenai karakteristik setiap unit populasi yang menjadi objek.

Pasal 20

Penyelenggara kegiatan statistik wajib memberikan kesempatan yang sama kepada masyarakat untuk mengetahui dan memperoleh manfaat dari statistik yang tersedia, sesuai dengan ketentuan peraturan perundang-undangan yang berlaku.

Pasal 21

Penyelenggara kegiatan statistik wajib menjamin kerahasiaan keterangan yang diperoleh dari responden.

Bagian Kedua
Petugas Statistik

Pasal 22

Setiap petugas statistik Badan berhak memasuki wilayah kerja yang telah ditentukan untuk memperoleh keterangan yang diperlukan.

Pasal 23

Setiap petugas statistik wajib menyampaikan hasil pelaksanaan statistik sebagaimana adanya.

Pasal 24

Ketentuan mengenai jaminan kerahasiaan keterangan sebagaimana dimaksud dalam Pasal 21 berlaku juga bagi petugas statistik.

Pasal 25

Setiap petugas statistik harus memperlihatkan surat tugas dan atau tanda pengenal, serta wajib memperhatikan nilai-nilai agama, adat-istiadat setempat, tata krama, dan ketertiban umum.

Bagian Ketiga
Responden

Pasal 26

- (1) Setiap orang berhak menolak untuk dijadikan responden, kecuali dalam penyelenggaraan statistik dasar oleh Badan.
- (2) Setiap responden berhak menolak petugas statistik yang tidak dapat memenuhi ketentuan sebagaimana dimaksud dalam Pasal 25.

Pasal 27

Setiap responden wajib memberikan keterangan yang diperlukan dalam penyelenggaraan statistik dasar oleh Badan.

BAB VIII
KELEMBAGAAN

Pasal 28

- (1) Pemerintah membentuk Badan yang berada di bawah dan bertanggung jawab langsung kepada Presiden.
- (2) Badan mempunyai perwakilan wilayah di Daerah yang merupakan instansi vertikal.
- (3) Ketentuan mengenai tugas, fungsi, susunan organisasi, dan tata kerja Badan, sebagaimana dimaksud dalam ayat (1) dan ayat (2), diatur lebih lanjut dengan Keputusan Presiden.

Pasal 29

- (1) Pemerintah membentuk Forum Masyarakat Statistik yang bertugas memberikan saran dan pertimbangan di bidang statistik kepada Badan.
- (2) Forum sebagaimana dimaksud dalam ayat (1) bersifat nonstruktural dan independen, yang anggotanya terdiri atas unsur pemerintah, pakar, praktisi, dan tokoh masyarakat.

Pasal 30

- (1) Instansi pemerintah dapat membentuk satuan organisasi di lingkungannya untuk melaksanakan statistik sektoral.
- (2) Ketentuan mengenai tugas, fungsi, susunan organisasi, dan tata kerja satuan organisasi sebagaimana dimaksud dalam ayat (1) diatur oleh instansi yang bersangkutan berdasarkan peraturan perundang-undangan yang berlaku.
- (3) Dalam menyelenggarakan statistik sektoral, satuan organisasi sebagaimana dimaksud dalam ayat (1) harus mengadakan koordinasi dengan Badan untuk menerapkan penggunaan konsep, definisi, klasifikasi, dan ukuran-ukuran yang telah dibakukan dalam rangka pengembangan Sistem Statistik Nasional.

BAB IX

PEMBINAAN

Pasal 31

Badan bekerja sama dengan instansi pemerintah dan unsur masyarakat melakukan pembinaan terhadap penyelenggara kegiatan statistik dan masyarakat, agar lebih meningkatkan kontribusi dan apresiasi masyarakat terhadap statistik, mengembangkan Sistem Statistik Nasional, dan mendukung pembangunan nasional.

Pasal 32

Dalam rangka pembinaan sebagaimana dimaksud dalam Pasal 31, Badan melakukan upaya-upaya sebagai berikut :

- a. meningkatkan kemampuan sumber daya manusia dalam penyelenggaraan statistik;
- b. mengembangkan statistik sebagai ilmu;
- c. meningkatkan penguasaan ilmu pengetahuan dan teknologi yang dapat mendukung penyelenggaraan statistik;
- d. mewujudkan kondisi yang mendukung terbentuknya pembakuan dan pengembangan konsep, definisi, klasifikasi, dan ukuran-ukuran dalam kerangka semangat kerja sama dengan para penyelenggara kegiatan statistik lainnya;
- e. mengembangkan sistem informasi statistik;
- f. meningkatkan penyebarluasan informasi statistik;
- g. meningkatkan kemampuan penggunaan dan pemanfaatan hasil statistik untuk mendukung pembangunan nasional; dan
- h. meningkatkan kesadaran masyarakat akan arti dan kegunaan statistik.

Pasal 33

Pelaksanaan pembinaan sebagaimana dimaksud dalam Pasal 31 diatur lebih lanjut dengan Peraturan Pemerintah.

BAB X

KETENTUAN PIDANA

Pasal 34

Setiap orang yang tanpa hak menyelenggarakan sensus sebagaimana dimaksud dalam Pasal 11 ayat (2) huruf a, dipidana dengan pidana penjara paling lama 2 (dua) tahun dan denda paling banyak Rp50.000.000,00 (lima puluh juta rupiah).

Pasal 35

Setiap orang yang dengan sengaja melanggar ketentuan sebagaimana dimaksud dalam Pasal 14 ayat (1), dipidana dengan pidana kurungan paling lama 1 (satu) tahun atau denda paling banyak Rp25.000.000,00 (dua puluh lima juta rupiah).

Pasal 36

- (1) Penyelenggara kegiatan statistik yang dengan sengaja dan tanpa alasan yang sah tidak memenuhi kewajiban sebagaimana dimaksud dalam Pasal 20, dipidana dengan pidana kurungan paling lama 1 (satu) tahun atau denda paling banyak Rp25.000.000,00 (dua puluh lima juta rupiah).
- (2) Penyelenggara kegiatan statistik yang dengan sengaja melanggar ketentuan sebagaimana dimaksud dalam Pasal 21, dipidana dengan pidana penjara paling lama 5 (lima) tahun dan denda paling banyak Rp100.000.000,00 (seratus juta rupiah).

Pasal 37

Petugas statistik yang dengan sengaja melanggar ketentuan sebagaimana dimaksud dalam Pasal 24, dipidana dengan pidana penjara paling lama 1 (satu) tahun 6 (enam) bulan dan denda paling banyak Rp15.000.000,00 (lima belas juta rupiah).

Pasal 38

Responden yang dengan sengaja melanggar ketentuan sebagaimana dimaksud dalam Pasal 27, dipidana dengan pidana penjara paling lama 1 (satu) tahun 6 (enam) bulan dan denda paling banyak Rp25.000.000,00 (dua puluh lima juta rupiah).

Pasal 39

Setiap orang yang dengan sengaja dan tanpa alasan yang sah mencegah, menghalang-halangi, atau menggagalkan jalannya penyelenggaraan statistik yang dilakukan oleh penyelenggara kegiatan statistik dasar dan atau statistik sektoral, dipidana dengan pidana penjara paling lama 5 (lima) tahun dan denda paling banyak Rp100.000.000,00 (seratus juta rupiah).

UNDANG-UNDANG No 16 Tahun 1997

Tentang Statistik

Pasal 40

- (1) Tindak pidana sebagaimana dimaksud dalam Pasal 34, Pasal 36 ayat (2), Pasal 37, Pasal 38, dan Pasal 39 adalah kejahatan.
- (2) Tindak pidana sebagaimana dimaksud dalam Pasal 35 dan Pasal 36 ayat (1) adalah pelanggaran.

BAB XI**KETENTUAN PERALIHAN****Pasal 41**

Semua peraturan pelaksanaan Undang-undang Nomor 6 Tahun 1960 tentang Sensus dan Undang-undang Nomor 7 Tahun 1960 tentang Statistik dinyatakan tetap berlaku sepanjang tidak bertentangan atau belum diganti dengan yang baru berdasarkan Undang-undang ini.

BAB XII**KETENTUAN PENUTUP****Pasal 42**

Pada saat mulai berlakunya Undang-undang ini, maka Undang-undang Nomor 6 Tahun 1960 tentang Sensus dan Undang-undang Nomor 7 Tahun 1960 tentang Statistik dinyatakan tidak berlaku.

Pasal 43

Undang-undang ini mulai berlaku pada tanggal diundangkan. Agar setiap orang dapat mengetahuinya, memerintahkan pengundangan Undang-undang ini dengan penempatannya dalam Lembaran Negara Republik Indonesia.

Disahkan di Jakarta

Pada tanggal 19 mei 1997

PRESIDEN REPUBLIK INDONESIA

ttd.

SOEHARTO

Diundangkan di Jakarta

pada tanggal 19 Mei 1997

MENTERI NEGARA SEKRETARIS NEGARA

REPUBLIK INDONESIA

ttd.

MOERDIONO

LEMBARAN NEGARA REPUBLIK INDONESIA TAHUN 1997 NOMOR 39

Salinan sesuai dengan aslinya

SEKRETARIAT KABINET RI

Kepala Biro Hukum

Kepegawaian

dan Perundang-undangan dan Organisasi

ttd.

Lambock V. Nahattands

Salinan sesuai dengan salinan aslinya

BADAN PUSAT STATISTIK

Kepala Biro

ttd.

Pietojo, MSA



BAB I

Geografi dan Iklim

1. GEOGRAFI DAN IKLIM/Geography and Climate**1.1. Letak Geografis dan Luas Wilayah**

Secara geografis, letak Kabupaten Musi Rawas yang merupakan salah satu kabupaten paling barat di Provinsi Sumatera Selatan berbatasan dengan Kabupaten Musi Rawas Utara di bagian utara, Kabupaten Empat Lawang di bagian selatan, Provinsi Bengkulu dan Kota Lubuklinggau di bagian barat dan Kabupaten Musi Banyuasin dan Kabupaten Muara Enim di bagian timur.

Kabupaten Musi Rawas secara keseluruhan memiliki luas wilayah 635.717,15 Ha. Wilayah terluas dimiliki oleh Kecamatan Muara Lakitan dengan luas mencapai 30,89 persen dari total luas wilayah kabupaten ini.

1.2. Keadaan Alam**a. Topografi**

Secara umum, wilayah Kabupaten Musi Rawas memiliki topografi yang beragam, mulai dari dataran rendah hingga dataran tinggi. Ketinggian wilayah kabupaten ini berkisar antara 25-1000 meter di atas permukaan laut.

1.1. Geographical Location and Area

Geographically, the location of Musi Rawas Regency, which is one of the most western counties in Province of Sumatera Selatan, border with the Musi Rawas Utara Regency in the north, Empat Lawang Regency in the south, Province of Bengkulu and Municipality of Lubuklinggau in the west, and Musi Banyuasin Regency and Muara Enim Regency in the east.

Musi Rawas Regency has area of 635.717,15 hectares. The largest areas owned by Muara Lakitan District with are reaching 30,89 percent of the total area.

1.2. Nature Description**a. Topography**

Generally, the region of Musi Rawas Regency has a diverse topography, ranging from lowland to highland. The altitude of the regency ranges from 25 to 1000 meters above sea level.

b. Keadaan Tanah

Keadaan tanah di Kabupaten Musi Rawas secara umum cocok untuk perkebunan, khususnya perkebunan karet. Hal ini sangat mendukung perekonomian masyarakatnya yang banyak menggantungkan penghidupan pada perkebunan.

Keadaan tanah di Kabupaten Musi Rawas terbagi atas beberapa jenis, antara lain jenis aluvial, litosol, asosiasi latisol, regosol, podsolik, dan asosiasi podsolik.

c. Pemanfaatan Lahan

Lahan di Kabupaten Musi Rawas paling banyak dimanfaatkan sebagai lahan perkebunan, yakni seluas 218.030 Ha atau 34,30 persen dari total luas kabupaten.

Lahan yang dimanfaatkan sebagai lahan bukan pertanian yakni seluas 172 107,15 ha atau 27,07 persen.

Sementara itu, 30.646 Ha atau 4,82 persen lahan di Kabupaten ini berupa lahan pertanian berupa sawah.

b. Soil State

The state of the ground in Musi Rawas generally suitable for plantations, especially rubber plantations. This strongly supports the economy of many communities whose livelihoods depend on the plantation.

The state of the ground in Musi Rawas is divided into several types, such as alluvial, litosol, latisol association, regosol, podzolic and podzolic association

c. Land Utilization

The land in Musi Rawas Regency mostly used as farm land, which is 218.030 ha or 34,30 percent of the total land area of this regency.

Land used as land for non-agricultural purposes is 172.107,15 hectares or 27,07 percent.

Meanwhile, 30.646 hectares or 4,82 percent of land in this regency is wetland rice field.

d. Hidrologi

Wilayah Kabupaten Musi Rawas dialiri oleh lima sungai utama yang umumnya dapat dilayari, yakni Sungai Musi, Sungai Rawas, Sungai Lakitan, Sungai Kelingi, dan Sungai Semangus. Selain itu, masih terdapat sungai-sungai lainnya yang merupakan anak sungai-sungai utama tersebut, seperti Sungai Keruh, Sungai Lintang, dan Sungai Kungku yang merupakan anak dari Sungai Musi.

Selain memiliki sungai-sungai besar, di Kabupaten ini juga terdapat danau, yakni Danau Aur di Kecamatan Sumber Harta. Selain fungsinya sebagai penampung air, danau ini juga merupakan potensi wisata bagi Kabupaten Musi Rawas.

e. Flora dan Fauna

Wilayah Kabupaten Musi Rawas masih terdapat wilayah hutan yang luas sehingga banyak jenis tanaman hutan termasuk kayu dan non kayu yang bisa ditemui, antara lain meranti, merawan, akasia, rotan dan lain-lain.

Fauna yang masih bisa

d. Hidrology

Musi Rawas region is drained by five major river which is generally navigable, the Musi River, Rawas River, Lakitan River, Kelingi River, and Semangus River. Besides, there are other rivers that are the subsidiary of those major rivers, such as Keruh River, the Lintang River and Kungku River which is a subsidiary of the Musi River.

Besides having major rivers, this district also has lake, such as Aur Lake in Sumber Harta District. Besides their function as a reservoir of water, the lake is also a potential tourist attraction for Musi Rawas Regency.

e. Flora and Fauna

Musi Rawas Regency's region still has a wide area of forest that many species of forest plants including timber and non-timber can be found, such as meranti, merawan, acacia, rattan, and many others.

The animal that can still be

dijumpai di Kabupaten Musi Rawas seperti harimau, gajah, monyet, rusa dan kijang, ayam hutan, buaya dan banyak lagi.

found in Musi Rawas Regency including tigers, elephants, monkeys, deer, antelope, pheasant, crocodile, and more.

1.3. Keadaan Iklim

Kabupaten Musi Rawas memiliki iklim tropis dan basah dengan curah hujan rata-rata per bulan pada tahun 2016 sebesar 313 mm dengan rata-rata hari hujan 14 hari per bulannya.

Curah hujan rata-rata tertinggi dan hari hujan terbanyak terjadi pada bulan Januari dan Oktoberr

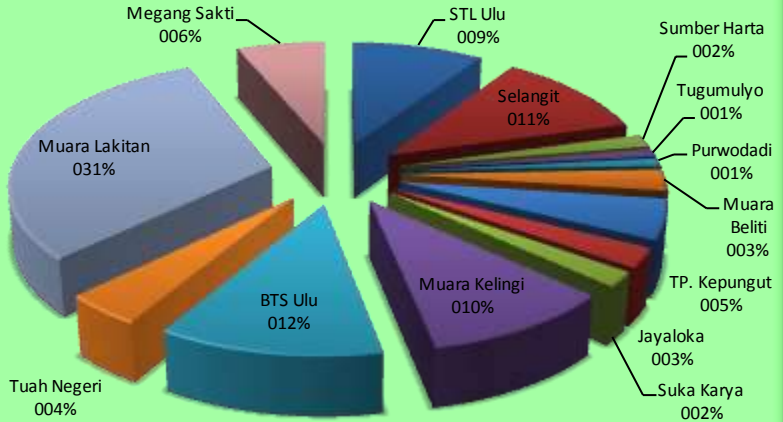
1.3. Climate Condition

Musi Rawas Regency has a tropical and wet climate with average rainfall in 2016 is at 313 mm and average rain day at 14 days per month.

The highest rainfall level and the most rain day occurred in January and October.

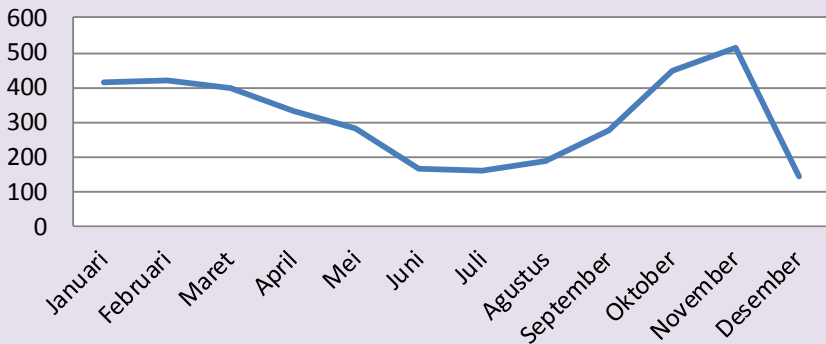
Gambar 1.1. Luas Wilayah (Ha) menurut Kecamatan di Kabupaten Musi Rawas, 2016

Figure 1.1. Area by District in Musi Rawas Regency, 2016



Gambar 1.2. Banyaknya Curah Hujan dan Hari Hujan menurut Bulan di Kabupaten Musi Rawas, 2016

Figure 1.2. Amount of Rainfall and Raindays by Month in Musi Rawas Regency, 2016



BAB I GEOGRAFI DAN IKLIM

Chapter I Geography and Climate

1.1 Keadaan Geografis

Tabel 1.1.1 Luas Wilayah menurut Kecamatan di Kabupaten Musi Rawas
Table 1.1.1 Area by District in Musi Rawas Regency

Kecamatan/ <i>District</i>	Luas Wilayah (Ha) <i>Area (Ha)</i>	Persentase terhadap Musi Rawas/ <i>Percentage to Musi Rawas</i>
(1)	(2)	(3)
01. STL Ulu	59 692,40	9,39
02. Selangit	71 733,91	11,28
03. Sumber Harta	10 378,03	1,63
04. Tugumulyo	6 770,91	1,07
05. Purwodadi	6 325,77	1,00
06. Muara Beliti	17 562,87	2,76
07. TP. Kepungut	32 642,43	5,13
08. Jayaloka	16 045,82	2,52
09. Suka Karya	12 153,13	1,91
10. Muara Kelingi	64 581,90	10,16
11. BTS Ulu	75 153,61	11,82
12. Tuah Negeri	26 345,09	4,14
13. Muara Lakitan	196 353,62	30,89
14. Megang Sakti	39 977,66	6,29
Jumlah/ <i>Total</i>	635 717,15	100

Source: Government Department of Regional Secretariat of Musi Rawas Regency

BAB I GEOGRAFI DAN IKLIM

Chapter I Geography and Climate

Tabel 1.1.2 Luas Wilayah Kabupaten MusiRawas menurut Penggunaan Lahan, 2016
Table Area of Musi Rawas Regency by Land Utilization, 2016

Jenis Penggunaan/ Type of Utilization	Luas Lahan (Ha)/ Area (Ha)	Persentase terhadap Total/ Percentage to Total
(1)	(2)	(3)
Lahan Sawah/ Rice Field	30 646	4,82
a. Irigasi /with Irrigation	13 351	2,10
b. Tadah Hujan/Rainfed	10 990	1,73
c. Rawa Pasang Surut/Tidal	0	0,00
d. Rawa Lebak/Valley	6 305	0,99
Lahan Pertanian Bukan Sawah	432 964	68,11
a. Tegal/Kebun/Garden	17 400	2,74
b. Ladang/Huma/Farm/Huma	15 743	2,48
c. Perkebunan/Plantation	218 030	34,30
d. Ditanami Pohon/Hutan Rakyat/ Planted with Trees	79 532	12,51
e. PadangPenggembalaan/Rumput/ Pasture/Grass	1 125	0,18
f. Sementara TidakDiusahakan*)/Temporarily Not Cultivated	39 873	6,27
g. Lainnya (Tambak, kolam, empang, hutan negara,dll)/Others (ponds,pools,forest country, etc)	61 261	9,64
Lahan Bukan Pertanian	172 107,15	27,07
Jumlah/ Total	635 717,15	100

Sumber: Dinas Pertanian Tanaman Pangan dan Hortikultura Kabupaten Musi Rawas
Source: Service of Food Crops Agriculture and Horticulture of Musi Rawas Regency

BAB I GEOGRAFI DAN IKLIM

Chapter I Geography and Climate

Tabel
Table

1.1.3

Ketinggian Wilayah dari Atas Permukaan Laut (DPL) menurut Kecamatan di Kabupaten Musi Rawas

Altitude of Region Above the Sea Level (ASL) by District in Musi Rawas Regency

Kecamatan/ <i>District</i>	Ketinggian DPL (m)/ <i>Altitude ASL (m)</i>
(1)	(2)
01. STL Ulu	130-200
02. Selangit	130-200
03. Sumber Harta	125-140
04. Tugumulyo	125-140
05. Purwodadi	125-140
06. Muara Beliti	125-140
07. TP. Kepungut	125-140
08. Jayaloka	125-150
09. Suka Karya	125-150
10. Muara Kelingi	125-150
11. BTS Ulu	125-150
12. Tuah Negeri	125-150
13. Muara Lakitan	125-150
14. Megang Sakti	125-150

Sumber: Badan Pertanahan Nasional Kabupaten Musi Rawas

Source: National Land Board of Musi Rawas Regency

BAB I GEOGRAFI DAN IKLIM

Chapter I Geography and Climate

Tabel 1.1.4 Jarak dari Ibukota Kabupaten ke Ibukota Kecamatan di Kabupaten Musi Rawas (Km)
Distance from Capital of Regency to the Capital of Districts in Musi Rawas Regency (Km)

Kecamatan/ <i>District</i>	Jarak dari Ibukota Kabupaten ke Ibukota Kecamatan / <i>Distance from Capital of Regency to the Capital of Districts</i>
(1)	(2)
01. STL Ulu	54
02. Selangit	42
03. Sumber Harta	34
04. Tugumulyo	21
05. Purwodadi	36
06. Muara Beliti	3
07. TP. Kepungut	26
08. Jayaloka	42
09. Suka Karya	35
10. Muara Kelingi	36
11. BTS Ulu	61
12. Tuah Negeri	21
13. Muara Lakitan	73
14. Megang Sakti	56

Sumber: Dinas Perhubungan, Komunikasi, dan Informatika Kabupaten Musi Rawas

Source: Service of Transportation, Communication, and Information of Musi Rawas Regency

BAB I GEOGRAFI DAN IKLIM

Chapter I Geography and Climate

Tabel 1.1.5 Jarak Antara Ibukota Kecamatan ke Kecamatan Lainnya dalam Kabupaten Musi Rawas
Distance among Capital District to the Other District within Musi Rawas Regency

Kecamatan/ <i>District</i>	Jarak Antar Kecamatan (km)/ <i>Distance among District (km)</i>						
	STL Ulu	Selangit	Sumber Harta	Tugumulyo	Purwodadi	Muara Beliti	TP. Kepungut
(1)	(2)	(3)	(4)	(5)	(6)	(7)	(8)
01. STL Ulu	0	12	20	33	18	54	80
02. Selangit	12	0	8	21	38	42	68
03. Sumber Harta	20	46	0	13	9	34	60
04. Tugumulyo	33	21	13	0	15	21	47
05. Purwodadi	18	38	9	15	0	36	62
06. Muara Beliti	54	42	34	21	36	0	26
07. TP. Kepungut	80	68	60	47	62	26	0
08. Jayaloka	96	84	76	63	78	42	16
09. Suka Karya	89	77	69	56	71	35	9
10. Muara Kelingi	90	78	70	57	50	36	10
11. BTS Ulu	115	103	95	82	97	61	35
12. Tuah Negeri	75	63	55	42	55	21	5
13. Muara Lakitan	127	115	407	94	109	73	47
14. Megang Sakti	52	50	32	35	120	56	82

BAB I GEOGRAFI DAN IKLIM

Chapter I Geography and Climate

Lanjutan Tabel 1.1.5

Continued Table 1.1.5

Kecamatan/ <i>District</i>	Jarak Antar Kecamatan (km)/ <i>Distance among District (km)</i>						
	Jaya- Loka	Suka Karya	Muara Kelingi	BTS Ulu	Tuah Negeri	Muara Lakitan	Megang Sakti
(1)	(9)	(10)	(11)	(12)	(13)	(14)	(15)
01. STL Ulu	96	89	90	115	75	127	52
02. Selangit	84	77	78	103	63	155	50
03. Sumber Harta	76	69	70	95	55	107	32
04. Tugumulyo	63	56	57	82	42	94	35
05. Purwodadi	78	71	50	97	55	109	20
06. Muara Beliti	42	35	36	61	21	73	56
07. TP. Kepungut	16	9	10	35	5	47	82
08. Jayaloka	0	7	31	19	21	73	66
09. Suka Karya	7	0	29	26	14	66	59
10. Muara Kelingi	36	29	0	55	15	37	30
11. BTS Ulu	19	26	55	0	40	92	85
12. Tuah Negeri	21	14	15	40	0	52	45
13. Muara Lakitan	31	38	37	12	52	0	67
14. Megang Sakti	66	59	30	85	45	67	0

Sumber: Badan Pertanahan Nasional Kabupaten Musi Rawas

Catatan: Berdasarkan Data Tahun 2009

Source: National Land Board of Musi Rawas Regency

BAB I GEOGRAFI DAN IKLIM

Chapter I Geography and Climate

1.2 Keadaan Iklim

Tabel 1.2.1 Jumlah Curah Hujan Setiap Bulan menurut Kecamatan di Kabupaten Musi Rawas, 2016
Table Amount of Rainfall per Month by District in Musi Rawas Regency, 2016

Kecamatan/ <i>District</i>	Jumlah Curah Hujan (mm)/ <i>Amount of Rainfall (mm)</i>						
	Januari/ <i>January</i>	Februari/ <i>February</i>	Maret/ <i>March</i>	April/ <i>April</i>	Mei/ <i>May</i>	Juni/ <i>June</i>	Juli/ <i>July</i>
(1)	(2)	(3)	(4)	(5)	(6)	(7)	(8)
01. STL Ulu	353	327	501	234	181	100	109
02. Selangit	429	465	517	557	429	423	424
03. Sumber Harta	502	490	370	232	224	43	85
04. Tugumulyo	523	511	488	189	321	81	239
05. Purwodadi	671	697	584	612	933	202	301
06. Muara Beliti	555	505	613	299	280	111	111
07. TP. Kepungut	259	505	259	253	259	253	259
08. Jayaloka	269	136	136	136	136	136	136
09. Suka Karya	279	492	217	179	343	44	44
10. Muara Kelingi	381	641	396	430	381	381	11
11. BTS Ulu	496	324	551	490	310	310	203
12. Tuah Negeri	214	161	161	161	161	212	212
13. Muara Lakitan	63	36	56	34	17	7	16
14. Megang Sakti	800	635	715	885	0	0	125
Rata-rata/ <i>Average</i>	414	423	397	335	284	165	163

BAB I GEOGRAFI DAN IKLIM

Chapter I Geography and Climate

Lanjutan Tabel 1.2.1

Continued Table 1.2.1

Kecamatan/ <i>District</i>	Jumlah Curah Hujan (mm)/ <i>Amount of Rainfall (mm)</i>					Rata- rata/ <i>Average</i>
	Agustus/ <i>August</i>	September/ <i>September</i>	Oktober/ <i>October</i>	November/ <i>November</i>	Desember/ <i>December</i>	
(1)	(2)	(3)	(4)	(5)	(6)	(7)
01. STL Ulu	102	211	211	403	80	234
02. Selangit	423	201	325	358	92	387
03. Sumber Harta	104	184	304	639	31	267.3
04. Tugumulyo	239	255	354	364	94	304.8
05. Purwodadi	65	618	530	865	116	516.2
06. Muara Beliti	126	173	800	674	109	363
07. TP. Kepungut	259	179	800	674	109	339
08. Jayaloka	136	211	353	501	150	203
09. Suka Karya	580	630	820	710	300	387
10. Muara Kelingi	11	299	202	133	230	291.3
11. BTS Ulu	203	211	363	501	150	342.7
12. Tuah Negeri	212	382	321	709	230	261.3
13. Muara Lakitan	37	69	76	133	230	65
14. Megang Sakti	135	265	795	555	105	418
Rata-rata/ <i>Average</i>	188	278	447	516	145	313

Sumber: Dinas Tanaman Pangan dan Hortikultura Kabupaten Musi Rawas

Source: Service of Food Crops and Horticulture of Musi Rawas Regency

BAB I GEOGRAFI DAN IKLIM

Chapter I Geography and Climate

Tabel 1.2.2 Jumlah Hari Hujan Setiap Bulan menurut Kecamatan di Kabupaten Musi Rawas, 2016
Table Amount of Rainday per Month by District in Musi Rawas Regency, 2016

Kecamatan/ <i>District</i>	Jumlah Hari Hujan (mm)/ <i>Amount of Rainday (mm)</i>						
	Januari/ <i>January</i>	Februari/ <i>February</i>	Maret/ <i>March</i>	April/ <i>April</i>	Mei/ <i>May</i>	Juni/ <i>June</i>	Juli/ <i>July</i>
(1)	(2)	(3)	(4)	(5)	(6)	(7)	(8)
01. STL Ulu	17	16	20	14	11	6	9
02. Selangit	15	15	19	14	15	15	15
03. Sumber Harta	16	15	13	12	10	2	6
04. Tugumulyo	16	16	21	16	15	8	10
05. Purwodadi	16	17	19	18	16	5	9
06. Muara Beliti	19	13	18	16	8	9	9
07. TP. Kepungut	16	13	16	16	16	16	16
08. Jayaloka	16	7	7	7	7	7	7
09. Suka Karya	16	16	26	18	16	9	9
10. Muara Kelingi	12	13	14	10	12	12	4
11. BTS Ulu	17	12	17	13	0	15	4
12. Tuah Negeri	28	18	18	18	18	26	26
13. Muara Lakitan	22	27	22	17	17	12	18
14. Megang Sakti	23	26	13	12	7	2	26
Rata-rata/ Average	18	16	17	14	12	10	12

BAB I GEOGRAFI DAN IKLIM

Chapter I Geography and Climate

Lanjutan Tabel 1.2.2

Continued Table 1.2.2

Kecamatan/ <i>District</i>	Jumlah Hari Hujan (mm)/ <i>Amount of Rainday (mm)</i>					Rata- rata/ <i>Average</i>
	Agustus/ <i>August</i>	September/ <i>September</i>	Oktober/ <i>October</i>	November/ <i>November</i>	Desember/ <i>December</i>	
(1)	(2)	(3)	(4)	(5)	(6)	(7)
01. STL Ulu	8	13	11	21	8	13
02. Selangit	15	10	13	15	5	14
03. Sumber Harta	5	9	11	12	4	9.6
04. Tugumulyo	10	17	24	20	12	15.4
05. Purwodadi	3	15	26	24	5	14.4
06. Muara Beliti	6	25	18	18	9	14
07. TP. Kepungut	16	25	18	19	9	16
08. Jayaloka	7	11	13	16	7	9
09. Suka Karya	12	16	20	21	9	16
10. Muara Kelingi	4	7	12	4	6	9.2
11. BTS Ulu	4	11	13	16	7	10.8
12. Tuah Negeri	26	16	16	24	6	20.0
13. Muara Lakitan	18	21	26	4	6	18
14. Megang Sakti	26	19	26	23	8	18
Rata-rata/<i>Average</i>	11	15	18	17	7	14

Sumber: Dinas Tanaman Pangan dan Hortikultura Kabupaten Musi Rawas

Source: Service of Food Crops and Horticulture of Musi Rawas Regency



BAB II

Pemerintahan

2. PEMERINTAHAN/Government

2.1. Wilayah Administrasi

Pembagian suatu wilayah administrasi menjadi wilayah administrasi yang lebih kecil memiliki manfaat di antaranya membantu kelancaran proses pemerintahan dan pembangunan wilayah serta peningkatan pelayanan kepada masyarakat.

Secara administrasi, Kabupaten Musi Rawas terbagi menjadi 14 kecamatan, setelah disahkannya pemekaran wilayah Kabupaten Musi Rawas menjadi Kabupaten Musi Rawas dan Musi Rawas Utara. 14 kecamatan tersebut terbagi lagi menjadi wilayah administrasi lebih kecil dengan total 199 wilayah, yang terdiri dari 186 wilayah desa dan 13 wilayah kelurahan.

2.2. Dewan Perwakilan Rakyat Daerah

Komposisi keanggotaan Dewan Perwakilan Rakyat Daerah (DPRD) Kabupaten Musi Rawas pada tahun 2014 masih belum berubah dibandingkan tahun sebelumnya. Anggota DPRD Kabupaten Musi Rawas masih berjumlah 40 orang yang terdiri dari 35 orang anggota laki-laki dan 5 anggota perempuan.

Sepanjang tahun 2014, rapat anggota dewan menghasilkan

2.1. Administrative Region

Administrative division of a region into smaller administrative areas have some benefits including accelerate the process of governance and development of the region, as well as improvement in service to the community.

Administratively, Musi Rawas regency is divided into 14 districts after the passing of regional division in regency level of Musi Rawas Regency into Musi Rawas and Musi Rawas Utara Regency. Those 14 districts are subdivided into smaller administrative areas, with a total of 199 regions, which consist of 186 rural villages and 13 urban villages.

2.2. Regional House of Representatives

Composition of the Regional House of Representatives (DPRD) of Musi Rawas Regency in 2014 remain unchanged compared to the previous year. Musi Rawas parliament members are still about 40 people consisting of 35 male members and 5 female members.

Throughout the year 2014, the meeting of parliament members has

sebanyak 16 keputusan dewan, 10 keputusan pimpinan dewan, dan 6 keputusan atas kesepakatan bersama dan telah mengesahkan sebanyak 14 raperda.

2.3. Pegawai Negeri Sipil

Dengan adanya moratorium penerimaan pegawai negeri sipil, serta pengurangan alami akibat adanya pegawai yang pensiun, jumlah pegawai negeri sipil daerah di Kabupaten Musi Rawas menurun dibandingkan tahun sebelumnya, yakni dari 8.360 orang menjadi 7.094 orang. Dari total pegawai, sebanyak 3.792 pegawai berjenis kelamin laki-laki dan 3.302 pegawai berjenis kelamin perempuan. Mayoritas pegawai berada di golongan III.

Kualitas SDM pegawai negeri sipil sangat menentukan kualitas pelayanan yang dapat diberikannya kepada publik. Salah satu penentu kualitas SDM pegawai adalah jenjang pendidikan yang ditamatkannya. Pada tahun 2015, mayoritas pegawai negeri sipil di Kabupaten Musi Rawas merupakan lulusan S1, hanya sedikit dari total pegawai yang hanya merupakan lulusan SD atau SLTP.

produced 16 board decision, 10 board's chairman decision, anf 6 decisions on mutual agreement and has approved as many as 14 draft of local regulations.

2.3. Civil Servants

Since the moratorium on the admission of civil servants, as well the natural reduction due to retirement, the number of civil servants in Musi Rawas Regency decreased compared to the previous year, from 8.360 people to 7.094 people. Of the total personnel, as much 3.792 are male and other 3.302 are female. The majority of the personnels are in Group III.

The quality of the civil servant human resources will determine the quality of service that can be provided to the public. One of the determinants of the quality of human resources is the attained level of education. In 2015, the majority of civil servants ini Musi Rawas Regency is S1 graduated, only a few of the total personnel that only graduated elementary school or junior high school.

2.4. Administrasi Pemerintahan

Sepanjang tahun 2016, pelayanan pemerintah di Dinas Kependudukan dan Catatan Sipil berupa pembuatan Kartu Keluarga berjumlah 22.263 kartu sedangkan Kartu Tanda Penduduk (KTP) berjumlah 19.873 kartu.

Pelayanan penerbitan sertifikat atas tanah yang dikeluarkan oleh Kantor Pertanahan Nasional Kabupaten Musi Rawas di tahun 2016 berjumlah 4.155 sertifikat, yang 3.957 sertifikat di antaranya merupakan sertifikat Hak Milik.

Sementara itu, realisasi perizinan yang diterbitkan sepanjang tahun 2016 didominasi oleh izin gangguan.

2.4. Government Administration

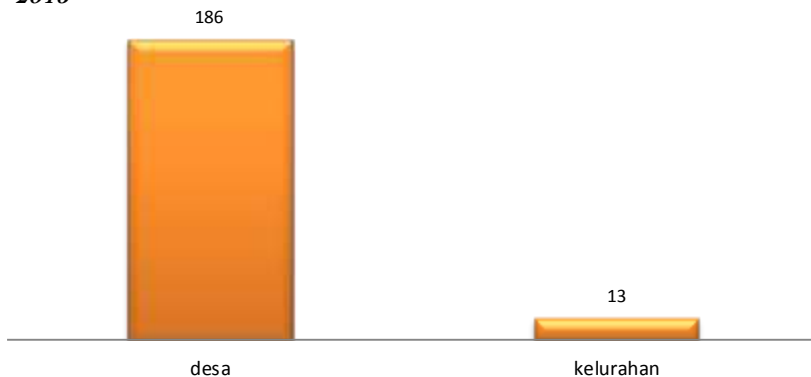
Throughout the year 2016, the government service in the Service of Population and Civil Registration at the making of Family Cards totaled 22.263 cards, while the Identity Card (IDcard) totaled 19.873 cards.

Services on issuance of land certificates issued by the Office of National Land Board of Musi Rawas Regency in 2016 totaled 4.155 certificates, 3.957 of them are the Property Rights.

Meanwhile, the realization of permits issued during the year 2016 was dominated by Disturbance Permit.

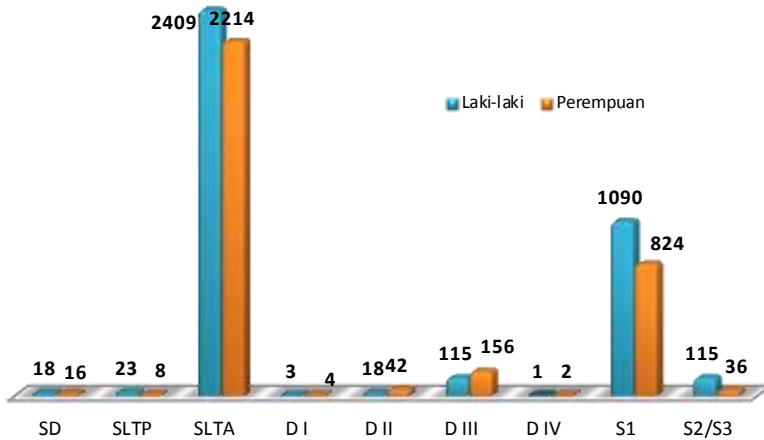
Gambar 2.1. Jumlah Desa dan Kelurahan di Kabupaten Musi Rawas, 2016

Figure 2.1. Number of Rural and Urban Village in Musi Rawas Regency, 2016



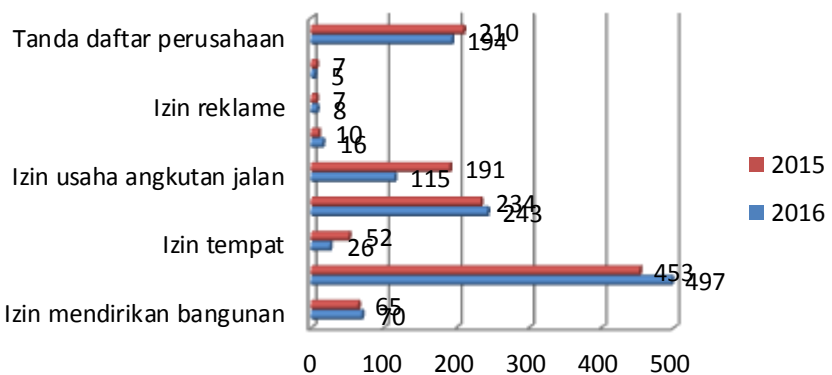
Gambar 2.2. Jumlah Pegawai Negeri Sipil Kabupaten Musi Rawas menurut Tingkat Pendidikan dan Jenis Kelamin, 2016

Figure 2.2. Proportion of Civil Servants of Musi Rawas Regency by Accomplished Level of Education and Gender, 2016



Gambar 2.3. Realisasi Perizinan yang Diterbitkan menurut Jenis Izin di Kabupaten Musi Rawas, 2016

Figure 2.2. Realization of Issued Permits by Type of Permit in Musi Rawas Regency, 2016



2.1 Wilayah Administrasi

Tabel
Table 2.1.1

Banyaknya Desa dan Kelurahan menurut Kecamatan di Kabupaten Musi Rawas, 2016
Number of Rural Village and Urban Village by District in Musi Rawas Regency, 2016

Kecamatan/ Districts	Desa/ Rural Village	Kelurahan/ Urban Village
(1)	(2)	(3)
01. STL Ulu	12	1
02. Selangit	11	1
03. Sumber Harta	9	1
04. Tugumulyo	17	1
05. Purwodadi	9	2
06. Muara Beliti	11	1
07. TP. Kepungut	10	-
08. Jayaloka	12	1
09. Suka Karya	8	-
10. Muara Kelingi	20	1
11. BTS Ulu	18	1
12. Tuah Negeri	11	-
13. Muara Lakitan	19	1
14. Megang Sakti	19	2
Jumlah/Total	186	13
Jumlah Tahun 2015/ Total of 2015	186	13
Jumlah Tahun 2014/ Total of 2014	186	13

Sumber: Bagian Tata Pemerintahan Kabupaten Musi Rawas

Keterangan: Pemekaran wilayah desa/kelurahan disahkan bulan Desember 2011

Source: Government Department of Regional Secretariat of Musi Rawas Regency

2.2 Dewan Perwakilan Rakyat Daerah

Tabel 2.2.1 Komposisi Keanggotaan Dewan Perwakilan Rakyat Daerah (DPRD) Kabupaten Musi Rawas menurut Partai Politik dan Jenis Kelamin, 2016
Table 2.2.1 Membership Composition of the Regional House of Representatives (DPRD) of Musi Rawas Regency by Political Parties and Gender, 2016

Partai Politik/ Political Parties	Jenis Kelamin/ <i>Gender</i>		Jumlah/ Total	Persentase/ Percentage
	Laki-laki/ Male	Perempuan/ Female		
(1)	(2)	(3)	(4)	(5)
01. Partai HANURA	2	1	3	7,5
02. PKPB	-	-	-	-
03. Partai GERINDRA	3	-	3	7,5
04. Partai BARNAS	-	-	-	-
05. PKS	4	-	4	10
06. PAN	4	-	4	10
07. Partai Republikan	-	-	-	-
08. Partai GOLKAR	4	1	5	12,5
09. PBB	2	-	2	5
10. PDI-P	5	1	6	15
11. PKB	1	-	1	2,5
12. PPP	2	-	2	5
13. Partai Demokrat	4	1	5	12,5
14. PKPI	1	-	1	2,5
15. Nasdem	4	-	4	10
Jumlah/Total	36	4	40	100

Sumber: Sekretariat DPRD Kabupaten Musi Rawas

Ket: data masih tergabung dengan Kabupaten Musi Rawas Utara

Source: Secretariat of Local Parliament of Musi Rawas Regency

BAB II PEMERINTAHAN

Chapter II Government

Tabel 2.2.2

Komposisi Keanggotaan Dewan Perwakilan Rakyat Daerah (DPRD) Kabupaten Musi Rawas menurut Tingkat Pendidikan, 2016
Membership Composition of the Regional House of Representatives (DPRD) of Musi Rawas Regency by Level of Education, 2016

Partai Politik/ Political Parties	Tingkat Pendidikan/Level of Education								Jumlah/ Total
	Laki-laki/Male				Perempuan/Female				
	S2/S3	S1/DIV	DI/DII/ DIII	SMA	S2/S3	S1/DIV	DI/DII/ DIII	SMA	
(1)	(2)	(3)	(4)	(5)	(6)	(7)	(8)	(9)	(10)
01. Partai HANURA	-	2	-	-	-	-	-	1	3
02. PKPB	-	-	-	-	-	-	-	-	-
03. Partai GERINDRA	-	2	-	1	-	-	-	-	3
04. Partai BARNAS	-	-	-	-	-	-	-	-	-
05. PKS	-	3	-	1	-	-	-	-	4
06. PAN	-	2	-	2	-	-	-	-	4
07. Partai Nasdem	-	2	-	2	-	-	-	-	4
08. Partai GOLKAR	1	2	-	1	-	-	-	1	5
09. PBB	-	1	-	1	-	-	-	-	2
10. PDI-P	-	3	-	2	-	1	-	-	6
11. PKB	-	1	-	-	-	-	-	-	1
12. PPP	-	1	-	1	-	-	-	-	2
13. Partai Demokrat	1	1	-	2	-	1	-	-	5
14. PKPI	-	1	-	-	-	-	-	-	1
Jumlah / Total	2	21	-	13	-	2	-	2	40

Sumber: Sekretariat DPRD Kabupaten Musi Rawas

Ket: data masih tergabung dengan Kabupaten Musi Rawas Utara

Source: Secretariat of Local Parliament of Musi Rawas Regency

BAB II PEMERINTAHAN

Chapter II Government

Tabel
Table

2.2.3

Jumlah Keputusan Dewan Perwakilan Rakyat Daerah (DPRD) Kabupaten Musi Rawas, 2014–2016
Number of Decisions of the Regional House of Representatives (DPRD) of Musi Rawas Regency, 2014 – 2016

Jenis Keputusan/ <i>Type of Decree</i>	Tahun/ <i>Year</i>		
	2014	2015	2014
(1)	(2)	(3)	(4)
01. Keputusan DPRD	4	4	4
02. Keputusan Pimpinan DPRD	3	3	3
03. Keputusan Kesepakatan Bersama DPRD dan Bupati	3	3	3
Jumlah/ <i>Total</i>	10	10	10

Sumber: Sekretariat DPRD Kabupaten Musi Rawas

Ket: data masih tergabung dengan Kabupaten Musi Rawas Utara

Source: Secretariat of Local Parliament of Musi Rawas Regency

BAB II PEMERINTAHAN

Chapter II Government

Tabel
Table 2.2.4

Jumlah Peraturan Daerah yang Disahkan oleh Dewan Perwakilan Rakyat Daerah (DPRD) Kabupaten Musi Rawas Tahun 2016
Number of Regional Regulations Authorized by the Regional House of Representatives (DPRD) of Musi Rawas Regency, 2016

Bulan/ Month	Jumlah Raperda/ Number of Regulation	Keterangan Isi Raperda/ Explanation about Regulation
(1)	(2)	(3)
01. Januari/ <i>January</i>	-	-
02. Februari/ <i>February</i>	-	-
03. Maret/ <i>March</i>	-	-
04. April/ <i>April</i>	-	-
05. Mei/ <i>May</i>	-	-
06. Juni/ <i>June</i>	-	-
07. Juli/ <i>July</i>	-	-
08. Agustus/ <i>August</i>	-	-
09. September/ <i>September</i>	-	-
10. Oktober/ <i>October</i>	-	-

Sumber: Sekretariat DPRD Kabupaten Musi Rawas

Ket: data masih tergabung dengan Kabupaten Musi Rawas Utara

Source: Secretariat of Local Parliament of Musi Rawas Regency

Tabel
Table

2.2.5

Jumlah Kunjungan Kerja Komisi –komisi Keanggotaan Dewan Perwakilan Rakyat Daerah (DPRD) Kabupaten Musi Rawas Tahun 2016
Number of Working Visits of the Membership of Commission on Regional House of Representatives (DPRD) of Musi Rawas Regency, 2016

Komisi/ Comission	Jumlah Kunjungan/ <i>Number of Visits</i>		
	Dalam Kabupaten	Luar Kabupaten	Luar Provinsi
(1)	(2)	(3)	(4)
01. Komisi I	12	12	24
02. Komisi II	12	12	24
03. Komisi III	12	12	24
04. Komisi IV	12	12	24
Jumlah/ Total	48	48	96

Sumber: Sekretariat DPRD Kabupaten Musi Rawas

Source: Secretariat of Local Parliament of Musi Rawas Regency

2.3. Pegawai Negeri Sipil/ *Civil Servant*

Jumlah Pegawai Negeri Sipil pada Dinas menurut Eselon, Jenis Kelamin, dan Unit Organisasi di Lingkungan Pemerintah Kabupaten Musi Rawas, 2016

Tabel 2.3.1 *Number of Civil Servants in Services by Echelon, Gender, and Organization Unit within the Government of Musi Rawas Regency, 2016*

Unit Organisasi/ Organizational Unit	Laki-laki/Male						Non Eselon	Jumlah/ Total
	II A	II B	III A	III B	IV A	IV B		
(1)	(2)	(3)	(4)	(5)	(6)	(7)	(8)	(9)
01. Dinas Pertambangan dan Energi	-	1	1	4	8	-	12	26
02. Dinas Perhubungan dan Kominfo	-	1	1	4	20	-	46	72
03. Dinas PPKAD	-	1	1	6	15	-	35	58
04. Dinas PU Bina Marga	-	1	1	3	14	-	50	69
05. Dinas PU Pengairan	-	1	1	2	10	-	128	142
06. Dinas PU Cipta Karya & Tata Ruang	-	1	1	5	15	-	31	53
07. Dinas Kesehatan dan UPT Kesehatan	-	1	1	3	27	-	184	216
08. Dinas Kependudukan dan Capil	-	1	1	2	11	-	5	20
09. Dinas Koperasi & UKM	-	1	1	4	9	-	0	15
10. Dinas Kebudayaan dan Pariwisata	-	1	1	4	6	-	8	20
11. Dinas Peternakan dan Perikanan	-	1	1	5	10	-	44	61
12. Dinas Tan. Pangan dan Hortikultura	-	1	-	4	15	-	31	51
13. Dinas Perkebunan	-	1	1	4	10	-	37	53
14. Dinas Kehutanan	-	1	1	3	13	-	34	52
15. Dinas Pemuda dan Olahraga	-	1	-	3	9	-	4	17
16. Dinas Tenaga Kerja & Transmigrasi	-	1	1	5	13	-	18	38
17. Dinas Sosial	-	1	-	2	8	-	12	23
18. Dinas Pendidikan	-	1	1	4	25	-	1599	1630
19. Dinas Perindag & Pasar	-	1	1	3	12	-	17	34
Jumlah/ Total	-	19	16	70	242	-	2295	2650

Lanjutan Tabel 2.3.1

Continued Table 2.3.1

Unit Organisasi/ Organizational Unit	Perempuan/ <i>Female</i>							Jumlah/ <i>Total</i>
	II A	II B	III A	III B	IV A	IV B	Non Eselon	
(1)	(2)	(3)	(4)	(5)	(6)	(7)	(8)	(9)
01. Dinas Pertambangan dan Energi	-	-	-	-	7	-	-	7
02. Dinas Perhubungan dan Kominfo	-	-	-	-	2	-	12	14
03. Dinas PPKAD	-	-	-	1	11	-	26	38
04. Dinas PU Bina Marga	-	-	-	-	2	-	7	9
05. Dinas PU Pengairan	-	-	-	1	4	-	12	17
06. Dinas PU Cipta Karya & Tata Ruang	-	-	-	-	4	-	26	30
07. Dinas Kesehatan dan UPT Kesehatan	-	-	-	1	9	-	466	476
08. Dinas Kependudukan dan Capil	-	-	-	2	4	-	6	12
09. Dinas Koperasi & UKM	-	-	-	-	5	-	2	7
10. Dinas Kebudayaan dan Pariwisata	-	-	-	-	8	-	-	8
11. Dinas Peternakan dan Perikanan	-	-	-	-	9	-	17	26
12. Dinas Tan. Pangan dan Hortikultura	-	-	1	-	4	-	14	19
13. Dinas Perkebunan	-	-	-	-	5	-	25	30
14. Dinas Kehutanan	-	-	-	1	2	-	14	17
15. Dinas Pemuda dan Olahraga	-	-	1	1	6	-	-	8
16. Dinas Tenaga Kerja & Transmigrasi	-	-	-	-	6	-	21	27
17. Dinas Sosial	-	-	1	2	9	-	9	21
18. Dinas Pendidikan	-	-	-	-	3	-	1871	1874
19. Dinas Perindag & Pasar	-	-	-	1	3	-	15	19
Jumlah/ <i>Total</i>	0	0	3	10	103	0	2543	2659

Sumber: Badan Kepegawaian, Pendidikan, dan Pelatihan Kabupaten Musi Rawas

Source: Agency of Civil Service, Education, and Training of Musi Rawas Regency

BAB II PEMERINTAHAN

Chapter II Government

Tabel
Table 2.3.2

Jumlah Pegawai Negeri Sipil pada Badan menurut Eselon, Jenis Kelamin, dan Unit Organisasi di Lingkungan Pemerintah Kabupaten Musi Rawas, 2016
Number of Civil Servants in Agencies by Echelon, Gender, and Organization Unit within the Government of Musi Rawas Regency, 2016

Unit Organisasi/ Organizational Unit	Laki-laki/Male						Non Eselon	Jumlah/ Total
	II A	II B	III A	III B	IV A	IV B		
(1)	(2)	(3)	(4)	(5)	(6)	(7)	(8)	(9)
01.Badan Kepegawaian, Pendidikan, dan Pelatihan	-	1	1	4	7	-	25	38
02.BAPPEDA	-	1	1	3	5	-	10	20
03.Inspektorat	-	-	5	-	3	-	20	28
04.Badan Keluarga Berencana	-	-	1	4	9	-	23	37
05.Badan Kesbangpol & Linmas	-	1	1	4	10	-	5	21
06.Badan Penanaman Modal & PTP	-	1	1	3	7	-	13	25
07.Badan PMPD	-	1	1	4	5	-	7	18
08.Bapeluh Pertanian, Perikanan, & Kehutanan	-	-	1	3	6	-	141	151
09.Badan Lingkungan Hidup Daerah	-	1	1	3	8	-	5	18
10.Badan Ketahanan Pangan	-	1	-	3	7	-	1	12
Jumlah/ Total	0	7	13	31	67	0	250	368

BAB II PEMERINTAHAN*Chapter II Government*

Lanjutan Tabel 2.3.2

Continued Table 2.3.2

Unit Organisasi/ Organizational Unit	Perempuan/ <i>Female</i>							Jumlah/ <i>Total</i>
	II A	II B	III A	III B	IV A	IV B	Non Eselon	
(1)	(2)	(3)	(4)	(5)	(6)	(7)	(8)	(9)
01.Badan Kepegawaian, Pendidikan, dan Pelatihan	-	-	-	-	4	-	11	15
02.BAPPEDA	-	-	-	1	6	-	11	18
03.Inspektorat	-	1	-	-	-	-	14	15
04.Badan Keluarga Berencana	-	1	-	-	9	-	21	31
05.Badan Kesbangpol & Linmas	-	-	-	-	1	-	8	9
06.Badan Penanaman Modal & PTP	-	-	-	1	4	-	2	7
07.Badan PMPD	-	-	-	-	6	-	1	7
08.Bapeluh Pertanian, Perikanan, & Kehutanan	-	1	-	-	3	-	34	38
09.Badan Lingkungan Hidup Daerah	-	-	-	-	4	-	4	8
10.Badan Ketahanan Pangan	-	-	1	-	2	-	4	7
Jumlah/ <i>Total</i>	0	3	1	2	39	0	110	155

Sumber: Badan Kepegawaian, Pendidikan, dan Pelatihan Kabupaten Musi Rawas

Source: Agency of Civil Service, Education, and Training of Musi Rawas Regency

BAB II PEMERINTAHAN

Chapter II Government

Tabel
Table 2.3.3

Jumlah Pegawai Negeri Sipil pada Kantormenurut Eselon, Jenis Kelamin, dan Unit Organisasi di Lingkungan Pemerintah Kabupaten Musi Rawas, 2016
Number of Civil Servants in Office by Echelon, Gender, and Organization Unit within the Government of Musi Rawas Regency, 2016

Unit Organisasi/ Organizational Unit	Laki-laki/Male						Non Eselon	Jumlah/ Total
	II A	II B	III A	III B	IV A	IV B		
(1)	(2)	(3)	(4)	(5)	(6)	(7)	(8)	(9)
01. Kantor Pemberdayaan Perempuan	-	-	-	-	4	-	2	6
02. Kantor Perpustakaan dan Arsip	-	-	1	-	3	-	7	11
Jumlah/ Total	-	-	1	-	7	-	9	17

Lanjutan Tabel 2.3.3

Continued Table 2.3.3

Unit Organisasi/ <i>Organizational Unit</i>	Perempuan/ <i>Female</i>							Jumlah/ <i>Total</i>
	II A	II B	III A	III B	IV A	IV B	Non Eselon	
(1)	(2)	(3)	(4)	(5)	(6)	(7)	(8)	(9)
01. Kantor Pemberdayaan Perempuan	-	-	1	-	-	-	12	13
02. Kantor Perpustakaan dan Arsip	-	-	-	-	-	-	8	8
Jumlah/ <i>Total</i>	-	-	1	-	-	-	20	21

Sumber: Badan Kepegawaian, Pendidikan, dan Pelatihan Kabupaten Musi Rawas

Source: Agency of Civil Service, Education, and Training of Musi Rawas Regency

BAB II PEMERINTAHAN

Chapter II Government

Tabel
Table 2.3.4

Jumlah Pegawai Negeri Sipil menurut Eselon, Jenis Kelamin, dan Unit Organisasi di Lingkungan Pemerintah Kabupaten Musi Rawas, 2016
Number of Civil Servant by Echelon, Gender, and Organization Unit within the Government of Musi Rawas Regency, 2016

Unit Organisasi/ Organizational Unit	Laki-laki/Male							Non Eselon	Jumlah/ Total
	II A	II B	III A	III B	IV A	IV B	V		
(1)	(2)	(3)	(4)	(5)	(6)	(7)	(8)	(9)	(10)
01. Sekretariat Daerah	1	8	11	-	27	-	-	72	119
02. RS dr. Sobirin	-	-	1	2	4	-	-	103	110
03. Sekretariat DPRD	-	1	4	-	6	-	-	21	32
04. Sekretariat KPUD	-	-	-	1	3	-	-	1	5
05. Sekretariat KORPRI	-	-	-	1	-	-	-	6	7
06. Sekretariat Harian Narkotika	-	-	-	1	2	-	-	7	10
07. Satpol Pamong Praja	-	1	-	4	9	-	-	135	149
08. Kecamatan/ Kelurahan	-	-	14	14	83	-	-	197	308
Jumlah/ Total	1	10	30	23	134	0	0	542	740

BAB II PEMERINTAHAN

Chapter II Government

Lanjutan Tabel 2.3.4

Continued Table 2.3.4

Unit Organisasi/ <i>Organizational Unit</i>	Perempuan/ <i>Female</i>								Jumlah/ <i>Total</i>
	II A	II B	III A	III B	IV A	IV B	V	Non Eselon	
(1)	(2)	(3)	(4)	(5)	(6)	(7)	(8)	(9)	(10)
01. Sekretariat Daerah	-	1	-	-	6	-	-	71	78
02. RS dr.Sobirin	-	-	-	2	5	-	-	232	239
03. Sekretariat DPRD	-	-	-	-	6	-	-	14	20
04. Sekretariat KPUD	-	-	-	-	-	-	-	2	2
05. Sekretariat KORPRI	-	-	-	-	3	-	-	5	8
06. Sekretariat Harian Narkotika	-	-	-	-	4	-	-	4	8
07. Satpol Pamong Praja	-	-	1	-	2	-	-	22	25
08. Kecamatan/ Kelurahan	-	-	-	-	17	-	-	69	86
Jumlah/ <i>Total</i>	0	1	1	2	43	0	0	419	466

Sumber: Badan Kepegawaian, Pendidikan, dan Pelatihan Kabupaten Musi Rawas

Source: Agency of Civil Service, Education, and Training of Musi Rawas Regency

BAB II PEMERINTAHAN

Chapter II Government

Tabel
Table 2.3.5

Jumlah Pegawai Negeri Sipil pada Dinas menurut Golongan, Jenis Kelamin, dan Unit Organisasi di Lingkungan Pemerintah Kabupaten Musi Rawas, 2016
Number of Civil Servants in Services by Classification, Gender, and Organization Unit within the Government of Musi Rawas Regency, 2016

Unit Organisasi/ Organizational Unit	Laki-laki/Male							
	I/a	I/b	I/c	I/d	II/a	II/b	II/c	II/d
(1)	(2)	(3)	(4)	(5)	(6)	(7)	(8)	(9)
01. Dinas Pertambangan dan Energi	-	-	-	-	1	2	-	3
02. Dinas Perhubungan dan Kominfo	-	-	-	-	5	9	10	7
03. Dinas PPKAD	-	-	-	-	-	-	2	1
04. Dinas PU Bina Marga	-	1	2	-	1	4	8	3
05. Dinas PU Pengairan	3	6	6	3	24	33	23	11
06. Dinas PU Cipta Karya & Tata Ruang	2	1	-	-	23	3	2	2
07. Dinas Kesehatan	-	-	1	-	2	9	34	13
08. Dinas Kependudukan dan Capil	-	-	-	-	1	-	-	1
09. Dinas Koperasi & UKM	-	-	-	-	-	2	-	-
10. Dinas Kebudayaan dan Pariwisata	-	-	-	-	2	1	-	-
11. Dinas Peternakan dan Perikanan	1	-	-	-	-	2	3	1
12. Dinas Tan. Pangan dan Hortikultura	1	1	-	-	-	-	-	1
13. Dinas Perkebunan	1	-	-	-	3	5	4	3
14. Dinas Kehutanan	-	-	-	1	2	-	3	3
15. Dinas Pemuda dan Olahraga	-	-	-	-	-	1	-	-
16. Dinas Tenaga Kerja & Transmigrasi	-	-	1	-	2	2	2	3
17. Dinas Sosial	-	-	-	-	-	5	1	-
18. Dinas Pendidikan	2	1	5	8	141	83	63	38
19. Dinas Perindag & Pasar	3	-	1	-	3	1	2	3
Jumlah/ Total	13	10	16	12	210	162	157	93

BAB II PEMERINTAHAN

Chapter II Government

Lanjutan tabel 2.3.5

Continued table 2.3.5

Unit Organisasi/ Organizational Unit	Laki-laki/Male								Jumlah /Total
	III/a	III/b	III/c	III/d	IV/a	IV/b	IV/c	IV/d	
(1)	(10)	(11)	(12)	(13)	(14)	(15)	(16)	(17)	(18)
01. Dinas Pertambangan dan Energi	4	2	5	5	1	1	2	-	26
02. Dinas Perhubungan dan Kominfo	13	6	9	7	3	2	1	-	72
03. Dinas PPKAD	9	13	7	17	5	2	1	1	58
04. Dinas PU Bina Marga	7	14	10	14	3	1	1	-	69
05. Dinas PU Pengairan	16	7	3	5	1	-	1	-	142
06. Dinas PU Cipta Karya & Tata Ruang	6	7	4	2	-	-	1	-	53
07. Dinas Kesehatan	28	48	36	38	4	2	1	-	216
08. Dinas Kependudukan dan Capil	3	1	1	9	2	1	1	-	20
09. Dinas Koperasi & UKM	1	3	1	5	2	-	1	-	15
10. Dinas Kebudayaan dan Pariwisata	4	-	4	5	2	1	1	-	20
11. Dinas Peternakan dan Perikanan	9	8	13	15	7	1	1	-	61
12. Dinas Tan. Pangan dan Hortikultura	1	5	14	23	4	-	1	-	51
13. Dinas Perkebunan	7	10	8	7	3	1	1	-	53
14. Dinas Kehutanan	5	13	8	12	4	1	-	-	52
15. Dinas Pemuda dan Olahraga	-	2	3	6	3	2	-	-	17
16. Dinas Tenaga Kerja & Transmigrasi	1	5	6	11	4	-	1	-	38
17. Dinas Sosial	3	1	3	8	1	-	1	-	23
18. Dinas Pendidikan	197	179	139	232	529	11	2	-	1630
19. Dinas Perindag & Pasar	4	5	2	6	2	1	1	-	34
Jumlah/ Total	318	329	276	427	580	27	19	-	2650

BAB II PEMERINTAHAN

Chapter II Government

Lanjutan tabel 2.3.5

Continued table 2.3.5

Unit Organisasi/ Organizational Unit	Perempuan/Female							
	I/a	I/b	I/c	I/d	II/a	II/b	II/c	II/d
(1)	(2)	(3)	(4)	(5)	(6)	(7)	(8)	(9)
01. Dinas Pertambangan dan Energi	-	-	-	-	-	-	-	-
02. Dinas Perhubungan dan Kominfo	-	-	-	-	-	3	-	1
03. Dinas PPKAD	-	-	-	-	-	-	4	-
04. Dinas PU Bina Marga	-	-	-	-	-	-	1	-
05. Dinas PU Pengairan	-	-	-	-	-	5	3	-
06. Dinas PU Cipta Karya & Tata Ruang	1	1	-	-	3	7	1	2
07. Dinas Kesehatan	-	-	-	-	6	9	150	84
08. Dinas Kependudukan dan Capil	-	-	-	-	-	-	-	1
09. Dinas Koperasi & UKM	-	-	-	-	-	2	-	1
10. Dinas Kebudayaan dan Pariwisata	-	-	-	-	-	-	-	-
11. Dinas Peternakan dan Perikanan	-	-	-	-	1	2	2	-
12. Dinas Tan. Pangan dan Hortikultura	-	-	-	-	-	-	1	-
13. Dinas Perkebunan	-	-	-	-	4	5	2	2
14. Dinas Kehutanan	-	-	-	-	1	4	1	-
15. Dinas Pemuda dan Olahraga	-	-	-	-	-	-	-	-
16. Dinas Tenaga Kerja & Transmigrasi	-	-	-	-	1	4	1	2
17. Dinas Sosial	-	-	-	-	-	2	1	1
18. Dinas Pendidikan	-	-	3	-	147	109	110	23
19. Dinas Perindag & Pasar	1	-	1	-	2	2	-	1
Jumlah/ Total	2	1	4	0	165	154	277	118

BAB II PEMERINTAHAN*Chapter II Government*

Lanjutan tabel 2.3.5

Continued table 2.3.5

Unit Organisasi/ <i>Organizational Unit</i>	Perempuan/ <i>Female</i>								Jumlah /Total
	III/a	III/b	III/c	III/d	IV/a	IV/b	IV/c	IV/d	
(1)	(10)	(11)	(12)	(13)	(14)	(15)	(16)	(17)	(18)
01. Dinas Pertambangan dan Energi	1	5	-	1	-	-	-	-	7
02. Dinas Perhubungan dan Kominfo	6	3	1	-	-	-	-	-	14
03. Dinas PPKAD	8	11	6	8	1	-	-	-	38
04. Dinas PU Bina Marga	3	3	2	-	-	-	-	-	9
05. Dinas PU Pengairan	3	4	1	1	-	-	-	-	37
06. Dinas PU Cipta Karya & Tata Ruang	9	4	-	2	-	-	-	-	30
07. Dinas Kesehatan	64	83	53	25	2	-	-	-	476
08. Dinas Kependudukan dan Capil	3	1	-	5	2	-	-	-	12
09. Dinas Koperasi & UKM	1	-	-	3	-	-	-	-	7
10. Dinas Kebudayaan dan Pariwisata	-	-	3	5	-	-	-	-	8
11. Dinas Peternakan dan Perikanan	7	4	5	13	4	2	-	-	45
12. Dinas Tan. Pangan dan Hortikultura	4	4	7	2	-	1	-	-	19
13. Dinas Perkebunan	5	2	6	4	-	-	-	-	30
14. Dinas Kehutanan	1	5	3	1	1	-	-	-	17
15. Dinas Pemuda dan Olahraga	-	-	2	3	2	1	-	-	8
16. Dinas Tenaga Kerja & Transmigrasi	3	7	4	5	-	-	-	-	27
17. Dinas Sosial	1	3	4	6	2	1	-	-	21
18. Dinas Pendidikan	306	312	237	194	429	3	1	-	1874
19. Dinas Perindag & Pasar	7	1	2	2	-	-	-	-	19
Jumlah/ Total	432	452	336	280	443	8	1	-	2698

Sumber: Badan Kepegawaian, Pendidikan, dan Pelatihan Kabupaten Musi Rawas

Source: Agency of Civil Service, Education, and Training of Musi Rawas Regency

BAB II PEMERINTAHAN

Chapter II Government

Tabel
Table 2.3.6

Jumlah Pegawai Negeri Sipil pada Badan menurut Golongan, Jenis Kelamin, dan Unit Organisasi di Lingkungan Pemerintah Kabupaten Musi Rawas, 2016
Number of Civil Servants in Agencies by Classification, Gender, and Organization Unit within the Government of Musi Rawas Regency, 2016

Unit Organisasi/ Organizational Unit	Laki-laki/Male							
	I/a	I/b	I/c	I/d	II/a	II/b	II/c	II/d
(1)	(2)	(3)	(4)	(5)	(6)	(7)	(8)	(9)
01.Badan Kepegawaian, Pendidikan, dan Pelatihan	-	-	-	-	1	1	6	1
02.BAPPEDA	-	-	-	-	1	-	4	-
03.Inspektorat	-	-	-	-	1	-	-	-
04.Badan Keluarga Berencana	-	-	-	-	3	1	1	-
05.Badan Kesbangpol & Linmas	-	-	-	-	1	2	-	-
06.Badan Penanaman Modal & PTP	-	-	1	-	1	4	1	-
07.Badan PMPD	-	-	-	-	-	1	2	1
08.Bapeluh Pertanian, Perikanan, & Kehutanan	-	-	-	-	-	8	5	2
09.Badan Lingkungan Hidup Daerah	-	-	-	-	-	-	-	-
10.Badan Ketahanan Pangan	-	-	-	-	-	2	1	-
Jumlah/ Total	0	0	1	0	8	19	20	4

BAB II PEMERINTAHAN*Chapter II Government*

Lanjutan tabel 2.3.6

Continued table 2.3.6

Unit Organisasi/ <i>Organizational Unit</i>	Laki-laki/ <i>Male</i>								Jumlah /Total
	III/a	III/b	III/c	III/d	IV/a	IV/b	IV/c	IV/d	
(1)	(10)	(11)	(12)	(13)	(14)	(15)	(16)	(17)	(18)
01.Badan Kepegawaian, Pendidikan, dan Pelatihan	9	7	4	4	2	2	1	-	38
02.BAPPEDA	1	4	4	2	2	1	1	-	20
03.Inspektorat	7	2	5	8	2	3	-	-	28
04.Badan Keluarga Berencana	1	3	3	17	5	3	-	-	37
05.Badan Kesbangpol & Linmas	1	3	7	2	2	3	-	-	21
06.Badan Penanaman Modal & PTP	1	5	3	5	2	1	1	-	25
07.Badan PMPD	5	3	2	2	2	-	-	-	18
08.Bapeluh Pertanian, Perikanan, & Kehutanan	17	22	35	39	13	9	1	-	151
09.Badan Lingkungan Hidup Daerah	1	3	2	5	4	2	1	-	18
10.Badan Ketahanan Pangan	-	2	2	3	1	-	1	-	12
Jumlah/ Total	43	54	67	87	35	24	6	-	368

Lanjutan tabel 2.3.6

Continued table 2.3.6

Unit Organisasi/ Organizational Unit	Perempuan/ <i>Female</i>							
	I/a	I/b	I/c	I/d	II/a	II/b	II/c	II/d
(1)	(2)	(3)	(4)	(5)	(6)	(7)	(8)	(9)
01.Badan Kepegawaian, Pendidikan, dan Pelatihan	1	-	-	-	-	1	1	-
02.BAPPEDA	-	-	-	-	2	-	-	1
03.Inspektorat	-	-	-	-	-	1	-	-
04.Badan Keluarga Berencana	-	-	-	-	1	1	-	-
05.Badan Kesbangpol & Linmas	-	-	-	-	-	3	1	-
06.Badan Penanaman Modal & PTP	-	-	-	-	-	1	1	-
07.Badan PMPD	-	-	-	-	-	1	-	-
08.Bapeluh Pertanian, Perikanan, & Kehutanan	-	-	-	-	-	1	1	3
09.Badan Lingkungan Hidup Daerah	-	-	-	-	-	-	-	1
10.Badan Ketahanan Pangan	-	-	-	-	-	-	1	-
Jumlah/ Total	1	0	0	0	3	9	5	5

BAB II PEMERINTAHAN*Chapter II Government*

Lanjutan tabel 2.3.6

Continued table 2.3.6

Unit Organisasi/ <i>Organizational Unit</i>	Perempuan/ <i>Female</i>								Jumlah /Total
	III/a	III/b	III/c	III/d	IV/a	IV/b	IV/c	IV/d	
(1)	(10)	(11)	(12)	(13)	(14)	(15)	(16)	(17)	(18)
01.Badan Kepegawaian, Pendidikan, dan Pelatihan	5	4	1	1	-	1	-	-	15
02.BAPPEDA	1	8	5	-	1	-	-	-	18
03.Inspektorat	4	4	2	3	-	-	1	-	15
04.Badan Keluarga Berencana	8	1	1	17	1	-	1	-	31
05.Badan Kesbangpol & Linmas	3	1	1	-	-	-	-	-	9
06.Badan Penanaman Modal & PTP	-	-	3	1	1	-	-	-	7
07.Badan PMPD	2	3	1	-	-	-	-	-	7
08.Bapeluh Pertanian, Perikanan, & Kehutanan	6	8	9	6	3	1	-	-	38
09.Badan Lingkungan Hidup Daerah	2	4	1	-	-	-	-	-	8
10.Badan Ketahanan Pangan	2	1	2	-	-	1	-	-	7
Jumlah/ Total	33	34	26	28	6	3	2	-	155

Sumber: Badan Kepegawaian, Pendidikan, dan Pelatihan Kabupaten Musi Rawas

Source: Agency of Civil Service, Education, and Training of Musi Rawas Regency

BAB II PEMERINTAHAN

Chapter II Government

Tabel
Table 2.3.7

Jumlah Pegawai Negeri Sipil pada Kantormenurut Golongan, Jenis Kelamin, dan Unit Organisasi di Lingkungan Pemerintah Kabupaten Musi Rawas, 2016
Number of Civil Servants in Office by Classification, Gender and Organization Unit within the Government of Musi Rawas Regency, 2016

Unit Organisasi/ Organizational Unit	Laki-laki/Male							
	I/a	I/b	I/c	I/d	II/a	II/b	II/c	II/d
(1)	(2)	(3)	(4)	(5)	(6)	(7)	(8)	(9)
01. Kantor Pemberdayaan Perempuan	-	-	-	-	-	-	3	-
02. Kantor Perpustakaan dan Arsip	-	-	-	-	3	-	1	-
Jumlah/ Total	-	-	-	-	3	-	4	-

Lanjutan tabel 2.3.7

Continued table 2.3.7

Unit Organisasi/ <i>Organizational Unit</i>	Laki-laki/ <i>Male</i>								Jumlah /Total
	III/a	III/b	III/c	III/d	IV/a	IV/b	IV/c	IV/d	
(1)	(10)	(11)	(12)	(13)	(14)	(15)	(16)	(17)	(18)
01. Kantor Pemberdayaan Perempuan	1	1	1	-	-	-	-	-	6
02. Kantor Perpustakaan dan Arsip	1	2	2	2	-	-	-	-	11
Jumlah/ Total	2	3	3	2	-	-	-	-	17

Lanjutan tabel 2.3.7

Continued table 2.3.7

Unit Organisasi/ Organizational Unit	Perempuan/ <i>Female</i>							
	I/a	I/b	I/c	I/d	II/a	II/b	II/c	II/d
(1)	(2)	(3)	(4)	(5)	(6)	(7)	(8)	(9)
01. Kantor Pemberdayaan Perempuan	-	-	-	-	1	1	-	-
02. Kantor Perpustakaan dan Arsip	-	-	-	-	-	3	1	1
Jumlah/ Total	-	-	-	-	1	4	1	1

BAB II PEMERINTAHAN*Chapter II Government*

Lanjutan tabel 2.3.7

Continued table 2.3.7

Unit Organisasi/ Organizational Unit	Perempuan/ <i>Female</i>								Jumlah /Total
	III/a	III/b	III/c	III/d	IV/a	IV/b	IV/c	IV/d	
(1)	(10)	(11)	(12)	(13)	(14)	(15)	(16)	(17)	(18)
01. Kantor Pemberdayaan Perempuan	3	3	1	3	1	-	-	-	13
02. Kantor Perpustakaan dan Arsip	1	1	1	-	-	-	-	-	8
Jumlah/ Total	4	4	2	3	1	-	-	-	21

Sumber: Badan Kepegawaian, Pendidikan, dan Pelatihan Kabupaten Musi Rawas

Source: Agency of Civil Service, Education, and Training of Musi Rawas Regency

BAB II PEMERINTAHAN

Chapter II Government

Tabel
Table 2.3.8

Jumlah Pegawai Negeri Sipil menurut Golongan, Jenis Kelamin, dan Unit Organisasi di Lingkungan Pemerintah Kabupaten Musi Rawas, 2016
Number of Civil Servant by Classification, Gender, and Organization Unit within the Government of Musi Rawas Regency, 2016

Unit Organisasi/ Organizational Unit	Laki-laki/Male							
	I/a	I/b	I/c	I/d	II/a	II/b	II/c	II/d
(1)	(2)	(3)	(4)	(5)	(6)	(7)	(8)	(9)
01. Sekretariat Daerah	1	1	2	1	17	38	8	-
02. RS dr. Sobirin	1	-	1	1	7	-	10	8
03. Sekretariat DPRD	-	-	1	-	3	-	-	-
04. Sekretariat KPUD	-	-	-	-	-	2	-	-
05. Sekretariat KORPRI	-	-	-	-	2	1	2	-
06. Sekretariat Harian Narkotika	-	-	-	-	-	1	2	1
07. Satpol Pamong Praja	3	-	4	-	21	71	17	-
08. Kecamatan/ Kelurahan/ UPT Puskesmas	4	3	11	4	37	75	49	23
Jumlah/ Total	9	4	19	6	87	188	88	32

Lanjutan tabel 2.3.8

Continued table 2.3.8

Unit Organisasi/ <i>Organizational Unit</i>	Laki-laki/ <i>Male</i>								Jumlah/ <i>Total</i>
	III/a	III/b	III/c	III/d	IV/a	IV/b	IV/c	IV/d	
(1)	(10)	(11)	(12)	(13)	(14)	(15)	(16)	(17)	(18)
01. Sekretariat Daerah	28	3	-	4	4	6	5	1	119
02. RS dr. Sobirin	14	17	19	20	6	4	2	-	110
03. Sekretariat DPRD	12	6	4	2	1	3	-	-	32
04. Sekretariat KPUD	1	-	-	2	-	-	-	-	5
05. Sekretariat KORPRI	-	-	1	-	1	-	-	-	7
06. Sekretariat Harian Narkotika	-	-	1	5	-	-	-	-	10
07. Satpol Pamong Praja	25	3	-	3	2	-	-	-	149
08. Kecamatan/ Kelurahan/UPT Puskesmas	27	42	8	11	9	5	-	-	308
Jumlah/ <i>Total</i>	107	71	33	47	25	18	7	1	740

Lanjutan tabel 2.3.8

Continued table 2.3.8

Unit Organisasi/ Organizational Unit	Perempuan/Female							
	I/a	I/b	I/c	I/d	II/a	II/b	II/c	II/d
(1)	(2)	(3)	(4)	(5)	(6)	(7)	(8)	(9)
01. Sekretariat Daerah	-	1	-	-	12	9	8	3
02. RS dr. Sobirin	4	2	3	-	12	2	22	28
03. Sekretariat DPRD	-	-	1	-	-	-	1	-
04. Sekretariat KPUD	-	-	-	-	-	-	-	-
05. Sekretariat KORPRI	-	1	-	-	1	2	-	-
06. Sekretariat Harian Narkotika	-	-	-	-	-	-	1	1
07. Satpol Pamong Praja	-	-	-	-	3	15	1	-
08. Kecamatan/Kelurahan/ UPT Puskesmas	-	-	3	-	9	14	15	14
Jumlah/ Total	4	4	7	0	37	42	48	46

BAB II PEMERINTAHAN*Chapter II Government*

Lanjutan tabel 2.3.8

Continued table 2.3.8

Unit Organisasi/ <i>Organizational Unit</i>	Perempuan/ <i>Female</i>								Jumlah/ <i>Total</i>
	III/a	III/b	III/c	III/d	IV/a	IV/b	IV/c	IV/d	
(1)	(10)	(11)	(12)	(13)	(14)	(15)	(16)	(17)	(18)
01. Sekretariat Daerah	20	17	3	3	-	-	2	-	78
02. RS dr. Sobirin	62	25	38	33	5	1	2	-	239
03. Sekretariat DPRD	9	2	3	4	-	-	-	-	20
04. Sekretariat KPUD	1	1	-	-	-	-	-	-	2
05. Sekretariat KORPRI	1	2	1	-	-	-	-	-	8
06. Sekretariat Harian Narkotika	1	2	-	3	-	-	-	-	8
07. Satpol Pamong Praja	6	-	-	-	-	-	-	-	25
08. Kecamatan/ Kelurahan/UPT Puskesmas	10	8	5	8	-	-	-	-	86
Jumlah/ <i>Total</i>	110	57	50	51	5	1	4	-	466

Sumber: Badan Kepegawaian, Pendidikan, dan Pelatihan Kabupaten Musi Rawas

Source: Agency of Civil Service, Education, and Training of Musi Rawas Regency

BAB II PEMERINTAHAN

Chapter II Government

Tabel
Table 2.3.9

Jumlah Pegawai Negeri Sipil pada Dinas menurut Pendidikan, Jenis Kelamin, dan Unit Organisasi di Lingkungan Pemerintah Kabupaten Musi Rawas, 2016
Number of Civil Servants in Services by Level of Education, Gender, and Organization Unit within the Government of Musi Rawas Regency, 2016

Unit Organisasi/ <i>Organizational Unit</i>	Laki-laki/ <i>Male</i>									Jumlah/ <i>Total</i>
	SD	SLTP	SLTA	D I	D II	D III	DIV	S1	S2	
(1)	(2)	(3)	(4)	(5)	(6)	(7)	(8)	(9)	(10)	(11)
01. Dinas Pertambangan dan Energi	-	-	5	-	-	1	-	15	5	26
02. Dinas Perhubungan dan Kominfo	-	-	42	-	-	1	1	25	3	72
03. Dinas PPKAD	-	-	15	-	-	-	-	40	3	58
04. Dinas PU Bina Marga	-	-	36	-	-	3	-	28	2	69
05. Dinas PU Pengairan	3	5	115	-	-	1	-	15	3	142
06. Dinas PU Cipta Karya & Tata Ruang	2	1	30	-	-	2	-	15	3	53
07. Dinas Kesehatan	-	-	124	1	2	30	-	53	6	216
08. Dinas Kependudukan dan Capil	-	-	5	-	-	1	-	10	4	20
09. Dinas Koperasi & UKM	-	-	4	-	-	-	-	6	5	15
10. Dinas Kebudayaan dan Pariwisata	1	-	6	-	-	-	-	10	3	20
11. Dinas Peternakan dan Perikanan	1	-	26	-	-	1	-	30	3	61
12. Dinas Tan. Pangan dan Hortikultura	1	-	26	-	-	1	-	23	-	51
13. Dinas Perkebunan	1	-	30	-	-	-	-	18	4	53
14. Dinas Kehutanan	-	-	26	-	-	1	-	24	1	52
15. Dinas Pemuda dan Olahraga	-	-	2	-	1	1	-	10	3	17
16. Dinas Tenaga Kerja & Transmigrasi	-	1	15	-	1	1	-	17	3	38
17. Dinas Sosial	-	1	11	-	-	1	-	9	1	23
18. Dinas Pendidikan	-	-	1359	2	12	1	-	246	10	1630
19. Dinas Perindag & Pasar	3	1	11	-	-	1	-	16	2	34
Jumlah/ <i>Total</i>	12	9	1888	3	16	47	1	610	64	2650

BAB II PEMERINTAHAN

Chapter II Government

Lanjutan tabel 2.3.9

Continued table 2.3.9

Unit Organisasi/ Organizational Unit	Perempuan/ <i>Female</i>										Jumlah/ <i>Total</i>
	SD	SLTP	SLTA	D I	D II	D III	DIV	S1	S2/S3		
(1)	(2)	(3)	(4)	(5)	(6)	(7)	(8)	(9)	(10)	(11)	
01. Dinas Pertambangan dan Energi	-	-	5	-	-	-	-	2	-	7	
02. Dinas Perhubungan dan Kominfo	-	-	10	-	-	-	-	4	-	14	
03. Dinas PPKAD	-	-	14	-	-	1	-	21	2	38	
04. Dinas PU Bina Marga	-	-	4	-	-	-	-	5	-	9	
05. Dinas PU Pengairan	-	-	10	-	-	-	-	6	1	17	
06. Dinas PU Cipta Karya & Tata Ruang	1	-	20	-	-	1	-	8	-	30	
07. Dinas Kesehatan	-	-	296	1	6	97	-	76	-	476	
08. Dinas Kependudukan dan Capil	-	-	1	-	-	1	-	7	3	12	
09. Dinas Koperasi & UKM	-	-	4	-	-	-	-	2	1	7	
10. Dinas Kebudayaan dan Pariwisata	-	-	1	-	-	-	-	6	1	8	
11. Dinas Peternakan dan Perikanan	-	-	14	-	-	-	-	12	-	26	
12. Dinas Tan. Pangan dan Hortikultura	-	-	8	-	-	-	-	10	1	19	
13. Dinas Perkebunan	-	-	21	-	-	1	-	6	2	30	
14. Dinas Kehutanan	-	-	13	-	-	-	-	4	-	17	
15. Dinas Pemuda dan Olahraga	-	-	1	-	-	-	-	4	3	8	
16. Dinas Tenaga Kerja & Transmigrasi	-	-	14	-	-	2	-	8	3	27	
17. Dinas Sosial	-	-	7	-	-	-	-	13	1	21	
18. Dinas Pendidikan	-	1	1465	3	30	6	-	368	1	1874	
19. Dinas Perindag & Pasar	1	1	10	-	-	1	-	4	2	19	
Jumlah/ <i>Total</i>	2	2	1918	4	36	110	-	566	21	2659	

Sumber: Badan Kepegawaian, Pendidikan, dan Pelatihan Kabupaten Musi Rawas

Source: Agency of Civil Service, Education, and Training of Musi Rawas Regency

BAB II PEMERINTAHAN

Chapter II Government

Tabel
Table

2.3.10

Jumlah Pegawai Negeri Sipil pada Badan menurut Pendidikan, Jenis Kelamin, dan Unit Organisasi di Lingkungan Pemerintah Kabupaten Musi Rawas, 2016

Number of Civil Servants in Agencies by Level of Education, Gender, and Organization Unit within the Government of Musi Rawas Regency, 2016

Unit Organisasi/ Organizational Unit	Laki-laki/Male									Jumlah / Total
	SD	SLTP	SLTA	D I	D II	D III	DIV	S1	S2	
(1)	(2)	(3)	(4)	(5)	(6)	(7)	(8)	(9)	(10)	(11)
01. Badan Kepegawaian, Pendidikan, dan Pelatihan	-	-	10	-	-	1	-	26	1	38
02. BAPPEDA	-	-	7	-	-	-	-	8	5	20
03. Inspektorat	-	-	3	-	-	-	-	22	3	28
04. Badan Keluarga Berencana	-	-	15	-	-	1	-	20	1	37
05. Badan Kesbangpol & Linmas	-	-	6	-	-	-	-	11	4	21
06. Badan Penanaman Modal & PTP	-	1	8	-	-	1	-	12	3	25
07. Badan PMPD	-	-	6	-	-	2	-	6	4	18
08. Bapeluh Pertanian, Perikanan, & Kehutanan	-	-	85	-	-	6	-	58	2	151
09. Badan Lingkungan Hidup Daerah	-	-	1	-	-	-	-	13	4	18
10. Badan Ketahanan Pangan	-	-	4	-	-	1	-	6	1	12
Jumlah/ Total	-	1	145	-	-	12	-	182	28	368

BAB II PEMERINTAHAN*Chapter II Government*

Lanjutan tabel 2.3.10

Continued table 2.3.10

Unit Organisasi/ <i>Organizational Unit</i>	Perempuan/ <i>Female</i>								Jumlah / <i>Total</i>	
	SD	SLTP	SLTA	D I	D II	D III	DIV	S1	S2	<i>Total</i>
(1)	(2)	(3)	(4)	(5)	(6)	(7)	(8)	(9)	(10)	(11)
01. Badan Kepegawaian, Pendidikan, dan Pelatihan	1	-	4	-	-	-	-	10	-	15
02. BAPPEDA	-	-	4	-	-	1	-	9	4	18
03. Inspektorat	-	-	1	-	-	-	-	12	2	15
04. Badan Keluarga Berencana	-	-	17	-	-	-	-	13	1	31
05. Badan Kesbangpol & Linmas	-	-	3	-	-	1	-	5	-	9
06. Badan Penanaman Modal & PTP	-	-	1	-	-	1	-	4	1	7
07. Badan PMPD	-	-	2	-	-	1	-	3	1	7
08. Bapeluh Pertanian, Perikanan, & Kehutanan	-	-	18	-	-	-	-	19	1	38
09. Badan Lingkungan Hidup Daerah	-	-	1	-	-	1	-	6	-	8
10. Badan Ketahanan Pangan	-	-	1	-	-	1	-	3	2	7
Jumlah/ <i>Total</i>	1	-	52	-	-	6	-	84	12	155

Sumber: Badan Kepegawaian, Pendidikan, dan Pelatihan Kabupaten Musi Rawas

Ket: data masih tergabung dengan Kabupaten Musi Rawas Utara

Source: Agency of Civil Service, Education, and Training of Musi Rawas Regency

BAB II PEMERINTAHAN

Chapter II Government

Tabel
Table 2.3.11

Jumlah Pegawai Negeri Sipil pada Kantormenurut Pendidikan, Jenis Kelamin,dan Unit Organisasi di Lingkungan Pemerintah Kabupaten Musi Rawas, 2016
Number of Civil Servants in Office by Level of Education, Gender and Organization Unit within the Government of Musi Rawas Regency, 2016

Unit Organisasi/ Organizational Unit	Laki-laki/ Male									Jumlah/ Total
	SD	SLTP	SLTA	D I	D II	D III	DIV	S1	S2	
(1)	(2)	(3)	(4)	(5)	(6)	(7)	(8)	(9)	(10)	(11)
01. Kantor Pemberdayaan Perempuan	-	-	4	-	-	-	-	2	-	6
02. Kantor Perpustakaan dan Arsip	1	-	4	-	-	-	-	5	1	11
Jumlah/ Total	1	-	8	-	-	-	-	7	1	17

BAB II PEMERINTAHAN*Chapter II Government*

Lanjutan tabel 2.3.11

Continued table 2.3.11

Unit Organisasi/ <i>Organizational Unit</i>	Perempuan/ <i>Female</i>									Jumlah/ <i>Total</i>
	SD	SLTP	SLTA	D I	D II	D III	DIV	S1	S2	
(1)	(2)	(3)	(4)	(5)	(6)	(7)	(8)	(9)	(10)	(11)
01. Kantor										
Pemberdayaan Perempuan	-	-	2	-	-	1	-	10	-	13
02. Kantor Perpustakaan dan Arsip	-	1	2	-	-	2	-	2	1	8
Jumlah/ <i>Total</i>	-	1	4	-	-	3	-	12	1	21

Sumber: Badan Kepegawaian, Pendidikan, dan Pelatihan Kabupaten Musi Rawas

Source: Agency of Civil Service, Education, and Training of Musi Rawas Regency

BAB II PEMERINTAHAN*Chapter II Government*Tabel
Table 2.3.12

Jumlah Pegawai Negeri Sipil menurut Golongan, Jenis Kelamin, dan Unit Organisasi di Lingkungan Pemerintah Kabupaten Musi Rawas, 2016
Number of Civil Servants by Level of Education within the Government of Musi Rawas Regency, 2016

Unit Organisasi/ Organizational Unit	Laki-laki/Male									Jumlah/ Total
	SD	SLTP	SLTA	D I	D II	D III	D IV	S1	S2/S3	
(1)	(2)	(3)	(4)	(5)	(6)	(7)	(8)	(9)	(10)	(11)
01. Sekretariat Daerah	-	5	45	-	-	18	-	43	8	119
02. RS dr. Sobirin	1	1	52	-	2	6	-	48	-	110
03. Sekretariat DPRD	-	1	3	-	-	-	-	26	2	32
04. Sekretariat KPUD	-	-	2	-	-	-	-	2	1	5
05. Sekretariat KORPRI	-	-	4	-	-	1	-	2	-	7
06. Sekretariat Harian Narkotika	-	-	6	-	-	-	-	3	1	10
07. Satpol Pamong Praja	1	1	136	-	-	1	-	7	3	149
08. Kecamatan/ Kelurahan/UPT Puskesmas	3	3	114	-	-	29	-	152	7	308
Jumlah/ Total	5	11	362	-	2	55	-	283	22	740

BAB II PEMERINTAHAN

Chapter II Government

Lanjutan tabel 2.3.12

Continued table 2.3.12

Unit Organisasi/ <i>Organizational Unit</i>	Perempuan/ <i>Female</i>									Jumlah/ Total
	SD	SLTP	SLTA	D I	D II	D III	D IV	S1	S2	
(1)	(2)	(3)	(4)	(5)	(6)	(7)	(8)	(9)	(10)	(11)
01. Sekretariat Daerah	-	-	25	-	-	12	-	41	-	78
02. RS dr. Sobirin	4	1	157	-	6	12	-	59	-	239
03. Sekretariat DPRD	-	1	2	-	-	-	-	15	2	20
04. Sekretariat KPUD	-	-	1	-	-	-	-	1	-	2
05. Sekretariat KORPRI	1	1	3	-	-	-	-	3	-	8
06. Sekretariat Harian Narkotika	-	-	1	-	-	1	-	6	-	8
07. Satpol Pamong Praja	-	-	23	-	-	-	-	2	-	25
08. Kecamatan/ Kelurahan/UPT Puskesmas	8	2	28	-	-	12	2	34	-	86
Jumlah/ <i>Total</i>	13	5	240	-	6	37	2	161	2	466

Sumber: Badan Kepegawaian, Pendidikan, dan Pelatihan Kabupaten Musi Rawas

Catatan: 1 orang PNS laki-laki dengan pendidikan S3 di Sekretariat Daerah digabungkan dengan kolom S2

Ket: data masih tergabung dengan Kabupaten Musi Rawas Utara

Source: Agency of Civil Service, Education, and Training of Musi Rawas Regency

BAB II PEMERINTAHAN

Chapter II Government

Tabel
Table

2.3.13

Jumlah Pegawai Negeri Sipil pada Dinas menurut Jenis Kelamin di Lingkungan Pemerintah Kabupaten Musi Rawas, 2016
Number of Civil Servants in the Services by Level of Education within the Government of Musi Rawas Regency, 2016

Unit Organisasi/ Organizational Unit	Jenis Kelamin/Gender		Jumlah/ Total
	Laki-laki/ Male	Perempuan/ Female	
(1)	(2)	(3)	(4)
01. Dinas Pertambangan dan Energi	25	7	32
02. Dinas Perhubungan dan Kominfo	69	14	83
03. Dinas PPKAD	46	35	81
04. Dinas PU Bina Marga	55	11	66
05. Dinas PU Pengairan	125	17	142
06. Dinas PU Cipta Karya & Tata Ruang	62	29	91
07. Dinas Kesehatan	201	456	657
08. Dinas Kependudukan dan Capil	18	13	31
09. Dinas Koperasi & UKM	19	9	28
10. Dinas Kebudayaan dan Pariwisata	17	6	23
11. Dinas Peternakan dan Perikanan	60	26	86
12. Dinas Tan. Pangan dan Hortikultura	47	18	65
13. Dinas Perkebunan	48	30	78
14. Dinas Kehutanan	47	16	63
15. Dinas Pemuda dan Olahraga	17	8	25
16. Dinas Tenaga Kerja & Transmigrasi	36	26	62
17. Dinas Sosial	17	20	37
18. Dinas Pendidikan	1571	1830	3401
19. Dinas Perindag & Pasar	32	20	52
Jumlah/ Total	2512	2591	5103

Sumber: Badan Kepegawaian, Pendidikan, dan Pelatihan Kabupaten Musi Rawas

Source: Agency of Civil Service, Education, and Training of Musi Rawas Regency

BAB II PEMERINTAHAN

Chapter II Government

Tabel
Table

2.3.14

Jumlah Pegawai Negeri Sipil pada Badan menurut Jenis Kelamin di Lingkungan Pemerintah Kabupaten Musi Rawas, 2016
Number of Civil Servants in the Agencies by Gender within the Government of Musi Rawas Regency, 2016

Unit Organisasi/ <i>Organizational Unit</i>	Jenis Kelamin/ <i>Gender</i>		Jumlah/ <i>Total</i>
	Laki-laki/ <i>Male</i>	Perempuan/ <i>Female</i>	
(1)	(2)	(3)	(4)
01. Badan Kepegawaian, Pendidikan, dan Pelatihan	32	13	45
02. BAPPEDA	21	16	37
03. Inspektorat	25	15	40
04. Badan Keluarga Berencana	39	31	70
05. Badan Kesbangpol & Linmas	21	8	29
06. Badan Penanaman Modal & PTP	24	7	31
07. Badan PMPD	19	11	30
08. Bapeluh Pertanian, Perikanan, & Kehutanan	145	37	182
09. Badan Lingkungan Hidup Daerah	17	9	26
10. Badan Ketahanan Pangan	17	8	25
11. Badan Penanggulangan Bencana Daerah	15	3	18
Jumlah/Total	375	158	533

Sumber: Badan Kepegawaian, Pendidikan, dan Pelatihan Kabupaten Musi Rawas

Ket: data masih tergabung dengan Kabupaten Musi Rawas Utara

Source: Agency of Civil Service, Education, and Training of Musi Rawas Regency

BAB II PEMERINTAHAN

Chapter II Government

Tabel
Table 2.3.15

Jumlah Pegawai Negeri Sipil pada Kantor menurut Jenis Kelamin di Lingkungan Pemerintah Kabupaten Musi Rawas, 2016
Number of Civil Servants in the Office by Gender within the Government of Musi Rawas Regency, 2016

Unit Organisasi/ <i>Organizational Unit</i>	Jenis Kelamin/ <i>Gender</i>		Jumlah/ <i>Total</i>
	Laki-laki/ <i>Male</i>	Perempuan/ <i>Female</i>	
(1)	(2)	(3)	(4)
01. Kantor Pemberdayaan Perempuan	6	11	17
02. Kantor Perpustakaan dan Arsip	11	8	19
Jumlah/ <i>Total</i>	17	19	36

Sumber: Badan Kepegawaian, Pendidikan, dan Pelatihan Kabupaten Musi Rawas

Ket: data masih tergabung dengan Kabupaten Musi Rawas Utara

Source: Agency of Civil Service, Education, and Training of Musi Rawas Regency

BAB II PEMERINTAHAN

Chapter II Government

Tabel
Table

2.3.16

Jumlah Pegawai Negeri Sipil menurut Jenis Kelamin di Lingkungan Pemerintah Kabupaten Musi Rawas, 2016
Number of Civil Servants by Gender within the Government of Musi Rawas Regency, 2016

Unit Organisasi/ Organizational Unit	Jenis Kelamin/Gender		Jumlah/ Total
	Laki-laki/ Male	Perempuan/ Female	
(1)	(2)	(3)	(4)
01. Sekretariat Daerah	125	78	203
02. RS dr. Sobirin	113	234	347
03. Sekretariat DPRD	27	16	43
04. Sekretariat KPUD	4	1	5
05. Sekretariat KORPRI	8	7	15
06. Sekretariat Harian Narkotika	11	7	18
07. Satpol Pamong Praja	149	27	176
08. Kecamatan/ Kelurahan/ UPT Puskesmas	283	74	357
Jumlah/ Total	720	444	1164

Sumber: Badan Kepegawaian, Pendidikan, dan Pelatihan Kabupaten Musi Rawas

Ket: data masih tergabung dengan Kabupaten Musi Rawas Utara

Source: Agency of Civil Service, Education, and Training of Musi Rawas Regency

BAB II PEMERINTAHAN*Chapter II Government*Tabel
Table 2.3.17

Jumlah Pegawai Negeri Sipil menurut Golongan dan Jenis Kelamin pada
 Instansi Vertikal di Kabupaten Musi Rawas, 2016
*Number of Civil Servants on Vertical Institution by Classification and Gender in
 Musi Rawas Regency, 2016*

Instansi Vertikal/ <i>Vertical Institution</i>	Golongan/ <i>Classification</i>				Jumlah/ <i>Total</i>
	I	II	III	IV	
(1)	(2)	(3)	(4)	(5)	(6)
01. Kejaksaan Negeri Lubuklinggau	-	16	56	3	75
02. Pengadilan Negeri Lubuklinggau	-	8	51	9	68
03. KPPN Lubuklinggau	-	6	9	-	15
04. Pengadilan Agama Lubuklinggau	-	6	23	20	49
05. Cabang Rutan Rawas Ulu	-	10	4	-	14
06. Kemenag Musi Rawas (Setjen)	-	5	12	3	20
07. Kemenag Musi Rawas (Pendais)	-	1	22	-	23
08. Kemenag Musi Rawas/Islam	-	10	108	39	157
09. Kemenag Musi Rawas/Kristen	1	11	42	-	54
10. Kemenag Musi Rawas/Katholik	-	1	1	-	2
11. Kemenag Musi Rawas/Hindu	-	1	2	-	3
12. Badan Pusat Statistik Musi Rawas	-	12	24	2	38
13. Kantor Pertanahan Musi Rawas	2	11	22	2	37
14. KPP Lubuklinggau	-	41	60	4	105
15. KP2KP Tugumulyo	-	3	1	-	4
16. MIN Mataram	-	7	10	4	21
17. MIN Pelawe	-	3	1	-	4
18. MTs Muara Kelingi	-	2	13	2	17
19. MIN Sumber Harta	-	1	3	1	5
20. MTsN Lesung Batu	-	-	13	1	14
21. MAN Muara Kelingi	-	-	10	1	11
22. LP Narkotika	-	48	30	3	81
23. LP Lubuklinggau	-	43	41	3	87
24. KPU Musi Rawas	-	4	8	-	12
Jumlah/ Total	3	250	566	97	916

Sumber: Kantor Pelayanan Perbendaharaan Negara Lubuklinggau

Ket: data masih tergabung dengan Kabupaten Musi Rawas Utara

Source: Office of the State Treasury Lubuklinggau

Tabel
Table

2.3.18

Jumlah Staf Kepolisian Resort Musi Rawas menurut Kesatuan dan Jenis Kepegawaian di wilayah Kabupaten Musi Rawas, 2016
Number of Police Staff of Resort Musi Rawas by Corps and Type of Employment in the Region of Musi Rawas Regency, 2016

Kesatuan/ <i>Corps</i>	Jenis Kepegawaian/ <i>Type of Employment</i>			Jumlah/ <i>Total</i>
	POLRI	PNS	Honor/PHL	
(1)	(2)	(3)	(4)	(5)
01. MAPOLRES MURA	296	1	4	301
02. Sektor STL Ulu	23	-	-	23
03. Sektor Tugumulyo	23	-	-	23
04. Sektor Purwodadi	15	-	-	15
05. Sektor Muara Beliti	25	-	-	25
06. Sektor Jayaloka	20	-	-	20
07. Sektor Muara Kelingi	24	-	-	24
08. Sektor BTS Ulu	17	-	-	17
09. Sektor Muara Lakitan	21	-	-	21
10. Sektor Megang Sakti	20	-	-	20
Jumlah/ <i>Total</i>	484	1	4	489

Sumber: POLRES Musi Rawas. (data 2016 tidak tersedia)

Source: POLRES of Musi Rawas

Tabel
Table

2.3.19

Jumlah Staf Kepolisian Resort Musi Rawas menurut Kesatuan dan Jenis Kelamin di Wilayah Kabupaten Musi Rawas, 2016
Number of Police Staff of Resort Musi Rawas by Corps and Gender in the Region of Musi Rawas Regency, 2016

Kesatuan/ Corps	Jenis Kelamin/Gender		Jumlah/ Total
	Laki-laki/Male	Perempuan/Female	
(1)	(2)	(3)	(4)
01. MAPOLRES MURA	288	8	296
02. Sektor STL Ulu	23	-	23
03. Sektor Tugumulyo	23	-	23
04. Sektor Purwodadi	15	-	15
05. Sektor Muara Beliti	25	-	25
06. Sektor Jayaloka	20	-	20
07. Sektor Muara Kelingi	24	-	24
08. Sektor BTS Ulu	17	-	17
09. Sektor Muara Lakitan	21	-	21
10. Sektor Megang Sakti	20	-	20
Jumlah/ Total	476	8	484

Sumber: POLRES Musi Rawas. (data 2016 tidak tersedia)

Source: POLRES of Musi Rawas

2.4 Administrasi Pemerintahan

Tabel 2.4.1 Jumlah Pelayanan Pencetakan Kartu Keluarga (KK) dan Kartu Tanda Penduduk (KTP) menurut Kecamatan di Kabupaten Musi Rawas sepanjang tahun 2015
Table 2.4.1 Number of Services for Family Card (KK) and the Identity Card (KTP) Making by District in Musi Rawas Regency, 2015

Kecamatan/ <i>Districts</i>	Jumlah KK/ <i>Number of Family Cards</i>	Jumlah KTP/ <i>Number of ID Card</i>
(1)	(2)	(3)
01. STL Ulu	1474	3075
02. Selangit	838	821
03. Sumber Harta	1076	1140
04. Tugumulyo	3049	2513
05. Purwodadi	812	405
06. Muara Beliti	1458	1043
07. TP. Kepungut	694	546
08. Jayaloka	960	713
09. Suka Karya	968	1455
10. Muara Kelingi	2552	1302
11. BTS Ulu	1647	1830
12. Tuah Negeri	1111	801
13. Muara Lakitan	2185	1125
14. Megang Sakti	3439	3104
Jumlah/ Total	22 263	19 873
2014	24 974	6 870

Sumber: Dinas Kependudukan dan Catatan Sipil Kabupaten Musi Rawas
Source: Service of Population and Civil Registration of Musi Rawas Regency

BAB II PEMERINTAHAN

Chapter II Government

Tabel
Table 2.4.2

Jumlah Sertifikat Tanah yang Dikeluarkan menurut Jenis Hak Atas Tanah dan Bulan di Kabupaten Musi Rawas, 2016
Number of Certificates Issued by Type of Rights over Land and Month in Musi Rawas Regency, 2016

Bulan/ Month	Jenis Hak Atas Tanah/Type of Rights over Land					Jumlah/ Total
	Hak Milik/ Ownership Rights	Hak Guna Bangunan/ Building Utilization Rights	Hak Guna Usaha/ Business Rights	Hak Pakai/ Use Rights	Hak Wakaf/ Manage Rights	
(1)	(2)	(3)	(4)	(5)	(6)	(7)
01. Januari/January	26	2	-	2	-	30
02. Februari/February	232	42	-	18	-	292
03. Maret/March	667	2	-	1	-	670
04. April/April	998	4	-	-	-	1002
05. Mei/May	1068	2	-	36	-	1106
06. Juni/June	797	6	4	1	-	808
07. Juli/July	11	1	-	-	-	12
08. Agustus/August	25	8	-	-	-	33
09. September/September	27	7	-	11	-	45
10. Oktober/October	17	22	1	1	2	43
11. November/November	45	4	-	15	-	64
12. Desember/December	44	6	-	-	-	50
Jumlah/ Total	3957	106	5	85	2	4155

Sumber: Badan Pertanahan Nasional Kabupaten Musi Rawas (data 2016 tidak tersedia)
Source: National Land Board of Musi Rawas Regency

BAB II PEMERINTAHAN

Chapter II Government

Tabel
Table

2.4.3

Jumlah Sertifikat Tanah yang Dikeluarkan menurut Jenis Hak Atas Tanah dan Jenis Sertifikat di Kabupaten Musi Rawas, 2016
Number of Certificates Issued by Type of Rights over Land and Type of Certificate in Musi Rawas Regency, 2016

Jenis Sertifikat/ <i>Type of Certificate</i>	Jenis Hak Atas Tanah/ <i>Type of Rights over Land</i>					Jumlah/ <i>Total</i>
	Hak Milik/ <i>Owner-ship Rights</i>	Hak Guna Bangunan/ <i>Building Utilization Rights</i>	Hak Guna Usaha/ <i>Business Rights</i>	Hak Pakai/ <i>Use Rights</i>	Hak Wakaf/ <i>Manage Rights</i>	
(1)	(2)	(3)	(4)	(5)	(6)	(7)
01. Pemberian Hak/ <i>Granting Right</i>	3725	18	4	70	-	3817
02. Konversi/ <i>Conversion</i>	-	-	-	-	-	-
03. Pemindahan Hak/ <i>Transfer of Right</i>	-	-	-	-	-	-
04. Penggabungan/ <i>Merger</i>	2	-	-	-	-	2
05. Penghapusan/ <i>Deletion</i>	3	-	-	1	-	4
06. Penghapusan Royalti/ <i>Royalti Deletion</i>	692	2	1	-	-	695
07. Hak Tanggungan/ <i>Mortgage</i>	1047	30	16	-	-	1093
08. Pemisahan/ <i>Separation</i>	168	80	1	-	-	249
09. Pengganti/ <i>Surrogate</i>	24	1	-	14	-	39
10. Perubahan Hak/ <i>Change of Right</i>	30	8	-	-	2	40
Jumlah/ <i>Total</i>	5691	139	22	85	2	5939

Sumber: Badan Pertanahan Nasional Kabupaten Musi Rawas (data 2016 tidak tersedia)

Source: National Land Board of Musi Rawas Regency

Tabel
Table 2.4.4

Banyaknya Pemohon dan Penyelesaian Pengukuran, Pendaftaran, Pencatatan Peralihan, dan PPAT, dan SKPT di Kabupaten Musi Rawas, 2016
Number of Applicants and Completion for Measurement, Registration, Recording Transition, and PPAT, and SKPT in Musi Rawas Regency, 2016

Uraian/ Items	Pemohon/ Applier	Penyelesaian/ Completion
(1)	(2)	(3)
01. Pengukuran	3776	3776
02. Pendaftaran Hak	3817	3817
03. Pencatatan Peralihan dan PPAT	385	385
04. SKPT	120	120
Jumlah/ Total	8098	8098

Sumber: Badan Pertanahan Nasional Kabupaten Musi Rawas (data 2016 tidak tersedia)

Source: National Land Board of Musi Rawas Regency

Tabel
Table

2.4.5

Jumlah Sertifikat tanah yang Diterbitkan dan Jumlah Luas Tanah yang Bersangkutan (Ha) di Kabupaten Musi Rawas, 2016
Number of Land Certificate Issued and Its Total Area (Ha) in Musi Rawas Regency, 2016

Uraian/ <i>Items</i>	Jumlah Diterbitkan/ <i>Number of Issued</i>	Luas Tanah (Ha)/ <i>Total Area</i>
(1)	(2)	(3)
01. Hak Milik	3957	1905,9
02. Hak Guna Usaha	5	3644
03. Hak Guna Bangunan	106	42,75
04. Hak Pakai	85	110,85
05. Hak Pengelolaan	-	-
Jumlah/ <i>Total</i>	4153	5704

Sumber: Badan Pertanahan Nasional Kabupaten Musi Rawas (data 2016 tidak tersedia)
Source: National Land Board of Musi Rawas Regency

BAB II PEMERINTAHAN

Chapter II Government

Tabel
Table

2.4.6

Realisasi Perizinan yang Diterbitkan menurut Jenis Izin dan Bulan di Kabupaten Musi Rawas, 2016

Realization of Licensing Issued by Type of License and Month in Musi Rawas Regency, 2016

Jenis Perizinan/ Type of Licensing	Bulan/Month					
	Jan	Feb	Mar	Apr	Mei	Jun
(1)	(2)	(3)	(4)	(5)	(6)	(7)
01. Izin Mendirikan Bangunan/ Building Permits	15	1	4	2	3	5
02. Izin Gangguan/ Disturbance Permits	60	27	44	30	45	36
03. Izin Tempat Penyimpanan Barang/ Goods Storage Permits	8	-	5	1	2	3
04. Izin Usaha Perdagangan/ Trade License	32	18	35	14	19	15
05. Izin Usaha Angkutan Jalan/ Transportation Business License	16	18	15	12	11	9
06. Izin Usaha Jasa Konstruksi/ Construction License	1	3	3	4	1	3
07. Izin Reklame/ Reklame Permits	1	-	1	-	1	1
08. Izin Usaha Industri/ Industrial Business License	-	-	3	1	-	-
09. Tanda Daftar Perusahaan/ Company Registration Certificate	23	11	28	8	15	12
Jumlah/ Total	156	78	138	72	97	84
Jumlah Tahun 2015/ Total of 2015	155	120	138	96	91	110
Jumlah Tahun 2014/ Total of 2014	408	359	238	350	225	231

BAB II PEMERINTAHAN*Chapter II Government*

Lanjutan tabel 2.4.6

Continued table 2.4.6

Jenis Perizinan/ <i>Type of Licensing</i>	Bulan/ <i>Month</i>					
	Jul	Ags	Sept	Okt	Nov	Des
(1)	(8)	(9)	(10)	(11)	(12)	(13)
01. Izin Mendirikan Bangunan/ <i>Building Permits</i>	3	9	6	8	4	10
02. Izin Gangguan/ <i>Disturbance Permits</i>	31	51	36	50	54	33
03. Izin Tempat Penyimpanan Barang/ <i>Goods Storage Permits</i>	-	-	1	2	4	-
04. Izin Usaha Perdagangan/ <i>Trade License</i>	20	11	25	19	12	23
05. Izin Usaha Angkutan Jalan/ <i>Transportation Business License</i>	6	11	11	6	-	-
06. Izin Usaha Jasa Konstruksi/ <i>Construction License</i>	-	1	-	-	-	-
07. Izin Reklame/ <i>Reklame Permits</i>	1	1	-	-	-	2
08. Izin Usaha Industri/ <i>Industrial Business License</i>	-	-	1	-	-	-
09. Tanda Daftar Perusahaan/ <i>Company Registration Certificate</i>	18	8	21	19	9	22
Jumlah/ <i>Total</i>	79	92	101	104	83	90
Jumlah Tahun 2015/ <i>Total of 2015</i>	85	92	71	99	101	71
Jumlah Tahun 2014/ <i>Total of 2014</i>	213	140	178	94	94	62

Sumber: Badan Penanaman Modal dan Pelayanan Terpadu Perizinan Kabupaten Musi Rawas

Source: Board of Investment and Integrated Services Licensing of Musi Rawas Regency

BAB II PEMERINTAHAN

Chapter II Government

Tabel
Table 2.4.7

Jumlah Pengawasan ke Satuan Kerja Perangkat Daerah (SKPD) di Kabupaten Musi Rawas, 2016
Number of Supervision to Regional Working Unit (SKPD) in Musi Rawas Regency, 2016

SKPD/ SKPD	Jumlah Pengawasan/ Number of Supervision
(1)	(2)
01. Badan Kepegawaian, Pendidikan, dan Pelatihan	4
02. Badan Keluarga Berencana dan Pembangunan Keluarga Sejahtera	5
03. Badan Pemberdayaan Masyarakat dan Pemerintahan Desa	5
04. Badan Pelaksana Penyuluhan Pertanian, Perkebunan, Perikanan, dan Kehutanan	5
05. Badan Kesbangpol dan Linmas	3
06. Badan Lingkungan Hidup	5
07. Badan Penanaman Modal dan Pelayanan Perizinan Terpadu	5
08. Badan Perencanaan Pembangunan Daerah	5
09. Badan Ketahanan Pangan	7
10. Sekretariat DPRD	7
11. Dinas Perindustrian, Perdagangan, dan Pasar	5
12. Dinas Tenaga Kerja dan Transmigrasi	7
13. Dinas Pertambangan dan Energi	5
14. Dinas Peternakan dan Perikanan	5
15. Dinas Kebudayaan dan Pariwisata	7
16. Dinas Kependudukan dan Catatan Sipil	3
17. Dinas Kesehatan	8
18. Dinas Kehutanan	6
19. Dinas Perhubungan, Komunikasi, dan Informasi	3
20. Dinas Sosial	7
21. Dinas Tanaman Pangan dan Hortikultura	6
22. Dinas Pendidikan Nasional	8
23. Dinas Pendapatan, Pengelolaan Keuangan dan Aset Daerah	0
24. Dinas Perkebunan	7
25. Dinas PU. Bina Marga	10

Lanjutan Tabel 2.4.7

Continued Table 2.4.7

10SKPD/SKPD	Jumlah Pengawasan/ (Number of Supervision)
14(1)	(2)
26. Dinas PU Cipta Karya dan Tata Ruang	6
27. Dinas PU Pengairan	6
28. Dinas Koperasi dan UKM	2
29. Dinas Pemuda dan Olahraga	5
30. Kantor Pemberdayaan Perempuan	5
31. Kantor Perpustakaan	4
32. Satuan Polisi Pamong Praja	3
33. RSUD. dr. Sobirin	2
34. Bagian Tata Pemerintahan	5
35. Bagian Hukum	0
36. Bagian Organisasi dan Tata Laksana	0
37. Bagian Ekonomi	4
38. Bagian Pembangunan	0
39. Bagian Umum	0
40. Bagian Protokol	0
41. Bagian Perlengkapan	0
42. Bagian Kesejahteraan Rakyat	0
43. Bagian Keuangan	0
44. Bagian Humas	1
45. Sekretariat Dewan Pengurus KORPRI	3
46. Badan Penanggulangan Bencana Daerah	9
Jumlah	193

Sumber: Inspektorat Kabupaten Musi Rawas

Source: Inspectorate of Musi Rawas Regency

BAB II PEMERINTAHAN

Chapter II Government

Tabel 2.4.8 Jumlah Pengawasan ke Satuan Kerja Perangkat Daerah (SKPD) Kecamatan di Kabupaten Musi Rawas, 2016
Table 2.4.8 Number of Supervision to Regional Working Unit (SKPD) in Musi Rawas Regency, 2016

SKPD Kecamatan/ <i>District</i>	Jumlah Pengawasan/ <i>Number of Supervision</i>
(1)	(2)
01. STL Ulu	7
02. Selangit	7
03. Sumber Harta	4
04. Tugumulyo	12
05. Purwodadi	5
06. Muara Beliti	8
07. TP Kepungut	5
08. Jayaloka	11
09. Suka Karya	6
10. Muara Kelingi	5
11. BTS Ulu	7
12. Tuah Negeri	5
13. Muara Lakitan	6
14. Megang Sakti	12
Jumlah/ <i>Total</i>	100

Sumber: Inspektorat Kabupaten Musi Rawas

Source: Inspectorate of Musi Rawas Regency

Tabel
Table

2.4.9

Jumlah Bantuan Alokasi Dana Desa (ADD) di Kabupaten Musi Rawas Dirinci menurut Kegiatan, 2016
Amount of Village Financial Aid Allocation in Musi Rawas Regency Specified by Activity, 2016

Kecamatan/ District	Jumlah Desa/ Rural	Pembayaran/ Payment
(1)	(2)	Jumlah/Total (3)
1. STL Ulu	12	
a. TPAD dan BPD		2 016 000 000
b. Operasional Pemdes		44 619 384
c. OP Lembaga		60 000 000
		2 120 619 384
2. Selangit*	11	
a. TPAD dan BPD		1 204 700 000
b. Operasional Pemdes		201 300 000
1 OP Lembaga		337 700 000
		1 743 700 000
3. Sumber Harta	9	
a. TPAD dan BPD		1452600000
b. Operasional Pemdes		33 464 538
c. OP Lembaga		120 000 000
		1 606 064 538
4. Tugumulyo	17	
a. TPAD dan BPD		2 959 800 000
b. Operasional Pemdes		63 210 794
c. OP Lembaga		110 000 000
		3 133 010 794
5. Purwodadi	9	
a. TPAD dan BPD		1 429 200 000
b. Operasional Pemdes		33 464 538
c. OP Lembaga		140 000 000
		1 602 664 538
6. Muara Beliti	11	
a. TPAD dan BPD		1 743 000 000
b. Operasional Pemdes		40 901 102
c. OP Lembaga		190 000 000
		1 973 901 102
7. TP. Kepungut	10	
a. TPAD dan BPD		1 776 000 000
b. Operasional Pemdes		37 182 820
c. OP Lembaga		140 000 000
		1 953 182 820

BAB II PEMERINTAHAN

Chapter II Government

Lanjutan Tabel 2.4.9
Continued Table 2.4.9

Kecamatan/ <i>District</i>	Jumlah Desa/ <i>Rural</i>	Pembayaran/ <i>Payment</i>
		Jumlah/ <i>Total</i>
(1)	(2)	(3)
8. Jayaloka	12	
a. TPAD dan BPD		1 686 600 000
b. Operasional Pemdes		44 619 384
c. OP Lembaga		20 000 000
		1 751 219 384
9. Suka Karya	8	
a. TPAD dan BPD		1 233 600 000
b. Operasional Pemdes		29 746 256
c. OP Lembaga		40 000 000
		1 306 346 256
10. Muara Kelingi	20	
a. TPAD dan BPD		3 228 000 000
b. Operasional Pemdes		74 365 640
c. OP Lembaga		130 000 000
		3 432 365 640
11. BTS Ulu	18	
a. TPAD dan BPD		2 703 600 000
b. Operasional Pemdes		66 929 076
c. OP Lembaga		280 000 000
		3 050 529 076
12. Tuah Negeri	11	
a. TPAD dan BPD		1 957 200 000
b. Operasional Pemdes		40 901 102
c. OP Lembaga		20 000 000
		2 018 101 102
13. Muara Lakitan	19	
a. TPAD dan BPD		3 165 600 000
b. Operasional Pemdes		70 647 206
c. OP Lembaga		90 000 000
		3 326 247 206
14. Megang Sakti	19	
a. TPAD dan BPD		3 270 000 000
b. Operasional Pemdes		70 647 358
c. OP Lembaga		50 000 000
	186	3 390 647 358
Jumlah	186	32 405 599 198

Sumber : Badan Pemberdayaan Masyarakat & Pemerintahan Desa Kabupaten Musi Rawas



BAB III

Penduduk dan Ketenagakerjaan

3. PENDUDUK DAN KETENAGAKERJAAN/ *Population and Employment*

3.1. Penduduk

Penduduk menurut konsep BPS adalah seseorang yang menetap di suatu wilayah selama 6 bulan atau yang kurang dari 6 bulan namun berniat menetap di wilayah tersebut. Konsep BPS tersebut mengacu pada konsep yang disepakati oleh PBB agar didapatkan keterbandingan dengan Negara lain.

Sementara itu, data jumlah penduduk yang dimiliki oleh Dinas Kependudukan dan Catatan Sipil mengacu pada konsep sesuai dengan Undang-undang No. 23 tahun 2006 yang menentukan status kependudukan seseorang berbasis pada kepemilikan dokumen administrasi kependudukan yakni Kartu Tanda Penduduk (KTP), sehingga sering terjadi perbedaan dengan jumlah yang dikeluarkan oleh BPS. Per 31 Desember 2015, penduduk yang terdaftar di Dinas Kependudukan dan Catatan Sipil berjumlah 404.587 jiwa, yang terdiri dari 208.849 penduduk laki-laki dan 195.738 penduduk perempuan.

Menurut data BPS, Kabupaten Musi Rawas pada tahun 2016

3.1. Population

Population according to the concept of BPS is the person(s) who lived in an area for 6 months or less than 6 months but intends to settle in that area. This concept refers to the concept that was agreed by the UN in order to obtain comparability with other countries.

Meanwhile, data on the number of people held by the Service of Population and Civil Registration refers to the concept in accordance with Law no. 23 of 2006 which determines a person's residence status based on ownership of the residence administration documents Identity Card (KTP), so there is a difference with the number released by BPS. As of December 31, 2015, the population recorded in the Office of Civil Registration totaled 404,587 people, consisting of 208,849 males and 195,738 female population

Based on BPS, Musi Rawas Regency in 2016 has a population of

memiliki penduduk sebanyak 389.239 jiwa, dengan kepadatan 61 jiwa/km². Hal ini menunjukkan jumlah penduduk yang meningkat dibandingkan tahun sebelumnya yang berjumlah 384.333 jiwa. Penduduk kabupaten ini masih berpusat di Kecamatan Tugumulyo yang menjadi kecamatan dengan kepadatan penduduk tertinggi di antara kecamatan-kecamatan lainnya, yakni sebanyak 674 jiwa/km².

3.2. Ketenagakerjaan

Untuk mengetahui gambaran kondisi ketenagakerjaan yang kontinu di Kabupaten Musi Rawas, BPS menyelenggarakan suatu Survei Angkatan Kerja Nasional (Sakernas) secara rutin. Dari hasil survey tersebut didapatkan Tingkat Partisipasi Angkatan Kerja (TPAK) Kabupaten Musi Rawas mencapai 72,00 persen pada tahun 2016, menurun dibandingkan tahun 2015 yang hanya 80,60 persen. Halini lebih dikarenakan mulai dipisahanya angka Kabupaten Muratara di tahun 2016. Tingkat Pengangguran Terbuka (TPT) pada tahun 2015 meningkat dibandingkan tahun

389.239 people, with a density 61 people/km². This indicates that the population increased over the previous year, amounted to 384.333 people. The population of the regency is still centered in the District of Tugumulyo that is the district with the highest population density among the districts, that is as many as 674 people/km².

3.2. Employment

Due to obtain a continue description of labor condition in Musi Rawas Regency, BPS conduct a National Labor Force Survey continually. From the survey result, are obtained the Labor Force Participation Rate (LFPR) of Musi Rawas Regency reached 72,00 percent in 2016 decreased from 2015, that is 80,60 percent. It was caused by splitting data for Musratar Regency. Open Unemployment Rate (OUR) in 2015 increased from previous year, i.e 2,04 percent of total labor force in this regency.

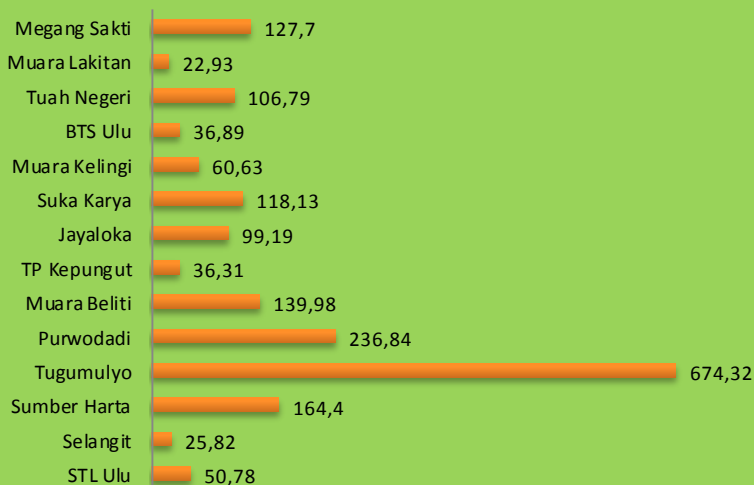
sebelumnyayakni 2,04 persen dari total angkatan kerja di kabupaten ini.

Dari hasil survei pula diketahui gambaran angkatan kerja Kabupaten Musi Rawas berada pada kelompok umur muda sehingga menjadi potensi ekonomi yang massif apabila dikelola dan diarahkan secara tepat. Sektor pertanian masih menjadi primadona lapangan usaha yang banyak ditekuni oleh penduduk yang bekerja di Kabupaten Musi Rawas, diikuti oleh sektor jasa dan manufaktur.

From the result of the survey, also known that labor force in Musi Rawas Regency is at young age group, so it can become a massive economic potential if managed and directed properly.

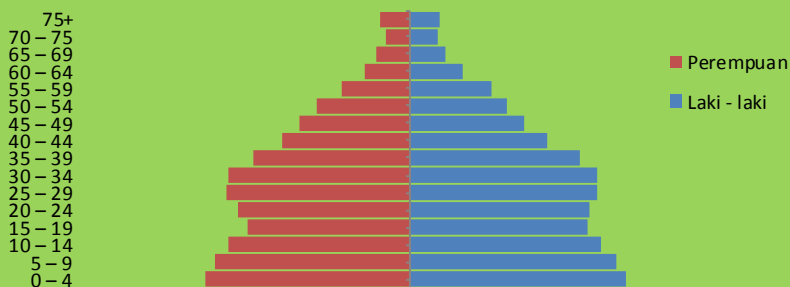
The Agricultural Sector is still the favorite of many business fields occupied in Musi Rawas Regency, followed by Services Sector and Manufacturing Sector.

Gambar 3.1. Kepadatan Penduduk (jiwa/km²) menurut Kecamatan di Kabupaten Musi Rawas, 2016
Figure 3.1. Population Density (ppl/km²) by District in Musi Rawas Regency, 2016



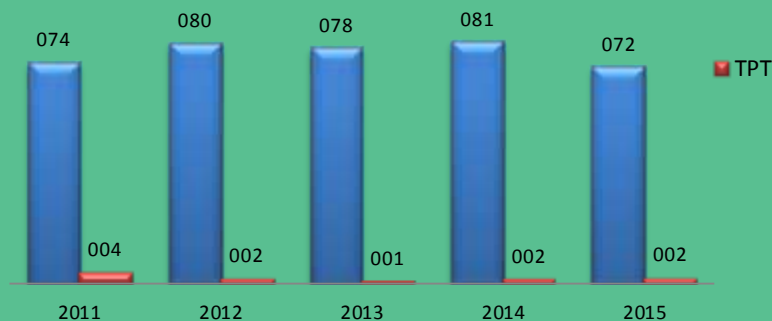
Gambar 3.2. Piramida Penduduk Kabupaten Musi Rawas, 2016

Figure 3.2. Population Pyramid of Musi Rawas Regency, 2016



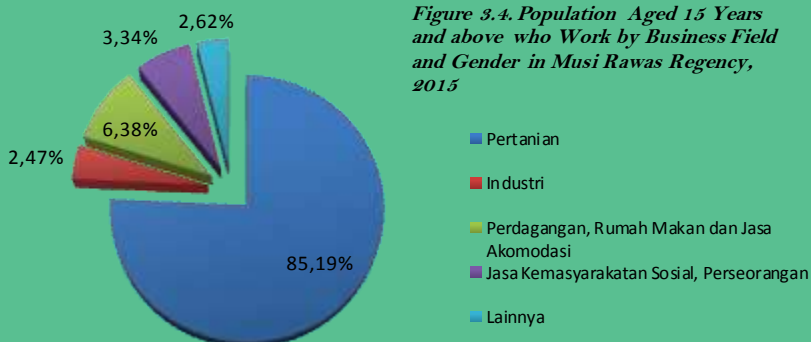
Gambar 3.3. TPAK dan TPT Kabupaten Musi Rawas, 2011-2015

Figure 3.3. LFPR and OUR of Musi Rawas Regency, 2011-2015



Gambar 3.4. Persentase Penduduk Berumur 15 Tahun ke atas yang Bekerja menurut Lapangan Usaha dan Jenis Kelamin di Kabupaten Musi Rawas, 2015

Figure 3.4. Population Aged 15 Years and above who Work by Business Field and Gender in Musi Rawas Regency, 2015



3.1. Penduduk/Population

Tabel 3.1.1 Luas Wilayah, Jumlah Penduduk, dan Kepadatan Penduduk menurut Kecamatan di Kabupaten Musi Rawas, 2016
 Table 3.1.1 *Total Area, Population, and Population Density by District in Musi Rawas Regency, 2016*

Kecamatan/ Districts	Luas Wilayah (Km ²)/ Total Area (Km ²)	Jumlah Penduduk/ Population	Kepadatan Penduduk(jiwa/km ²)/ Population Density (people per km ²)
(1)	(2)	(3)	(4)
01. STL Ulu	596,9240	30 555	51
02. Selangit	717,3391	18 742	26
03. Sumber Harta	103,7803	17 263	166
04. Tugumulyo	67,7091	46 079	681
05. Purwodadi	63,2577	15 139	239
06. Muara Beliti	175,6287	24 974	142
07. TP. Kepungut	326,4243	11 988	37
08. Jayaloka	160,4582	16 177	101
09. Suka Karya	121,5313	14 625	120
10. Muara Kelingi	645,8190	39 821	62
11. BTS Ulu	751,5361	28 008	37
12. Tuah Negeri	263,4509	28 689	109
13. Muara Lakitan	1963,5362	45 631	23
14. Megang Sakti	399,7766	51 548	129
Jumlah/ Total	6 357,172	389 239	61
Jumlah Tahun 2015/ Total of 2015	6 357,172	384 333	60,46
Jumlah Tahun 2014/ Total of 2014	6 357,172	378 987	59,62

Sumber: Badan Pusat Statistik Kabupaten Musi Rawas

Source: BPS-Statistic Board of Musi Rawas Regency *)angka revisi

BAB III PENDUDUK DAN KETENAGAKERJAAN

Chapter III Population and Employment

Tabel 3.1.2.1 Jumlah Penduduk Laki-laki, Perempuan, dan Rasio Jenis Kelamin menurut Kecamatan di Kabupaten Musi Rawas, 2016
 Table Population of Male, Female, and Sex Ratio by District in Musi Rawas Regency, 2016

Kecamatan/ Districts	Laki-laki/ Male	Perempuan / Female	Jumlah/ Total	Rasio Jenis Kelamin/ Sex Ratio
(1)	(2)	(3)	(4)	(5)
01. STL Ulu	15 631	14 924	30 555	104,7373
02. Selangit	9 506	9 236	18 742	102,9233
03. Sumber Harta	8 786	8 477	17 263	103,6452
04. Tugumulyo	23 329	22 750	46 079	102,5451
05. Purwodadi	7 621	7 518	15 139	101,37
06. Muara Beliti	12 658	12 316	24 974	102,7769
07. TP. Kepungut	5 993	5 995	11 988	99,96664
08. Jayaloka	8 347	7 830	16 177	106,6028
09. Suka Karya	7 521	7 104	14 625	105,8699
10. Muara Kelingi	20 477	19 344	39 821	105,8571
11. BTS Ulu	14 368	13 640	28 008	105,3372
12. Tuah Negeri	14 569	14 120	28 689	103,1799
13. Muara Lakitan	23 692	21 939	45 631	107,9903
14. Megang Sakti	26 610	24 938	51 548	106,7046
Jumlah/ Total	199 108	190 131	389 239	104,7215
*Jumlah Tahun 2015/ Total of 2015	196 729	187 604	384 333	104,86
Jumlah Tahun 2014/ Total of 2014	194 004	184 983	378 987	104,87

Sumber: Badan Pusat Statistik Kabupaten Musi Rawas

Source: BPS-Statistic Board of Musi Rawas Regency *)Angka tahun 2014 merupakan angka revisi

BAB III PENDUDUK DAN KETENAGAKERJAAN

Chapter III Population and Employment

Tabel 3.1.2.2 Jumlah Penduduk Laki-laki, Perempuan, dan Rasio Jenis Kelamin menurut Kecamatan di Kabupaten Musi Rawas, 2016
Table Population of Male, Female, and Sex Ratio by District in Musi Rawas Regency, 2016

Kecamatan/ Districts	Laki-laki/ Male	Perempuan / Female	Jumlah/ Total	Rasio Jenis Kelamin/ Sex Ratio
(1)	(2)	(3)	(4)	(5)
01. STL Ulu	15516	14794	30 310	104,88
02. Selangit	9401	9119	18 520	103,09
03. Sumber Harta	8692	8370	17 062	103,85
04. Tugumulyo	23132	22526	45 658	102,69
05. Purwodadi	7548	7434	14 982	101,53
06. Muara Beliti	12469	12116	24 585	102,91
07. TP. Kepungut	5931	5923	11 854	100,14
08. Jayaloka	8218	7698	15 916	106,76
09. Suka Karya	7389	6968	14 357	106,04
10. Muara Kelingi	20149	19007	39 156	106,01
11. BTS Ulu	14231	13491	27 722	105,49
12. Tuah Negeri	14298	13837	28 135	103,33
13. Muara Lakitan	23383	21641	45 024	108,05
14. Megang Sakti	26372	24680	51 052	106,86
Jumlah/ Total	196729	187604	384333	104,86

Sumber: Badan Pusat Statistik Kabupaten Musi Rawas

Source: BPS-Statistic Board of Musi Rawas Regency

BAB III PENDUDUK DAN KETENAGAKERJAAN

Chapter III Population and Employment

Tabel
Table

3.1.3 Jumlah Penduduk menurut Kelompok Umur dan Jenis Kelamin di Kabupaten Musi Rawas (x 1000), 2016
Population by Age Group and Gender in Musi Rawas Regency, 2016

Kelompok Umur/ <i>Age Group</i>	Laki-laki/ <i>Male</i>	Perempuan / <i>Female</i>	Jumlah/ <i>Total</i>
(1)	(2)	(3)	(4)
0 – 4	20,3	19,4	39,7
5 – 9	19,4	18,5	37,9
10 – 14	18,1	17,2	35,3
15 – 19	16,8	15,5	32,3
20 – 24	16,9	16,4	33,4
25 – 29	17,7	17,5	35,2
30 – 34	17,6	17,2	34,8
35 – 39	16,1	14,8	30,9
40 – 44	12,9	12,1	25,0
45 – 49	10,7	10,6	21,3
50 – 54	9,1	8,8	18,0
55 – 59	7,6	6,6	14,2
60 – 64	4,9	4,4	9,3
65 – 69	3,3	3,3	6,5
70 – 75	2,5	2,4	4,9
75+	2,8	2,8	5,6
Jumlah/ <i>Total</i>	196,7	187,6	384,3

Sumber: Badan Pusat Statistik Kabupaten Musi Rawas

Source: BPS-Statistic Board of Musi Rawas Regency

Tabel 3.1.4 Laju Pertumbuhan Penduduk di Kabupaten Musi Rawas, 2016
Table Population Growth Rate of Musi Rawas Regency, 2016

Kecamatan/ Districts	Laju Pertumbuhan Penduduk/ Population Growth Rate
(1)	(2)
01. STL Ulu	0,90
02. Selangit	0,62
03. Sumber Harta	0,13
04. Tugumulyo	1,02
05. Purwodadi	0,58
06. Muara Beliti	1,75
07. TP. Kepungut	0,17
08. Jayaloka	1,80
09. Suka Karya	2,05
10. Muara Kelingi	1,88
11. BTS Ulu	1,14
12. Tuah Negeri	2,17
13. Muara Lakitan	2,71
14. Megang Sakti	1,08
Musi Rawas	1,41

Sumber: Badan Pusat Statistik Kabupaten Musi Rawas

Source: BPS-Statistic Board of Musi Rawas Regency

BAB III PENDUDUK DAN KETENAGAKERJAAN

Chapter III Population and Employment

Tabel
Table

3.1.5

Jumlah Penduduk Terdaftar di Dinas Kependudukan dan Catatan Sipil
Kabupaten Musi Rawas menurut Kecamatan di Kabupaten Musi Rawas, per 31
Desember 2016

*Population Registered in Service of Population and Civil Registration of Musi
Rawas by District in Musi Rawas Regency, per December 31st 2016*

Kecamatan/ <i>Districts</i>	Laki-laki/ <i>Male</i>	Perempuan / <i>Female</i>	Jumlah/ <i>Total</i>
(1)	(2)	(3)	(4)
01. STL Ulu	17 445	16 219	33 664
02. Selangit	10 167	9 532	19 699
03. Sumber Harta	9 854	9 204	19 058
04. Tugumulyo	23 320	22 615	45 935
05. Purwodadi	7 876	7 565	15 441
06. Muara Beliti	14 011	13 324	27 335
07. TP. Kepungut	7 005	6 756	13 761
08. Jayaloka	8 509	7 927	16 436
09. Suka Karya	7 781	7 348	15 129
10. Muara Kelingi	22 611	20 949	43 560
11. BTS Ulu	17 188	15 885	33 073
12. Tuah Negeri	14 141	13 448	27 589
13. Muara Lakitan	21 015	19 423	40 438
14. Megang Sakti	29 144	27 113	56 257
Jumlah/ <i>Total</i>	210 067	197 308	407 375
Jumlah Tahun 2015/ <i>Total of 2015</i>	208 849	195 738	404 587
Jumlah Tahun 2014/ <i>Total of 2014</i>	212 244	197 360	409 604

Sumber: Dinas Kependudukan dan Catatan Sipil Kabupaten Musi Rawas
Source: Service of Population and Civil Registration of Musi Rawas Regency

BAB III PENDUDUK DAN KETENAGAKERJAAN

Chapter III Population and Employment

Tabel 3.1.6 Jumlah Bayi Lahir yang Memiliki Akte Kelahiran menurut Bulan di Kabupaten Musi Rawas, 2016
Table 3.1.6 *Number of Babies Born Owning Birth Certificate by Month in Musi Rawas Regency, 2016*

Bulan/ Month	Jumlah Bayi (Usia 0-60 Hari)/ Number of Babies (Aged 0-60 Days)
(1)	(2)
01. Januari/ <i>January</i>	103
02. Februari/ <i>February</i>	112
03. Maret/ <i>March</i>	121
04. April/ <i>April</i>	126
05. Mei/ <i>May</i>	133
06. Juni/ <i>June</i>	143
07. Juli/ <i>July</i>	90
08. Agustus/ <i>August</i>	155
09. September/ <i>September</i>	152
10. Oktober/ <i>October</i>	127
11. November/ <i>November</i>	133
12. Desember/ <i>December</i>	123
Jumlah/ <i>Total</i>	1 518
Jumlah Tahun 2015*/ <i>Total of 2015*</i>	2 018
Jumlah Tahun 2014*/ <i>Total of 2014*</i>	2 266

Sumber: Dinas Kependudukan dan Catatan Sipil Kabupaten Musi Rawas

Source: Service of Population and Civil Registration of Musi Rawas Regency

BAB III PENDUDUK DAN KETENAGAKERJAAN

Chapter III Population and Employment

Tabel
Table 3.1.7

Jumlah Keluarga dan Rata-rata Jumlah Anggota Keluarga menurut Kecamatan di Kabupaten Musi Rawas, 2016
Number of Family and Average Family Members by District in Musi Rawas Regency, 2016

Kecamatan/ <i>Districts</i>	Jumlah Keluarga/ <i>Number of Family</i>	Rata-rata Jumlah Anggota Keluarga/ <i>Average Family Member</i>
(1)	(2)	(3)
01. STL Ulu	10 071	3,34
02. Selangit	5 796	3,40
03. Sumber Harta	5 654	3,37
04. Tugumulyo	14 147	3,25
05. Purwodadi	5 006	3,08
06. Muara Beliti	7 963	3,43
07. TP. Kepungut	4 219	3,26
08. Jayaloka	5 040	3,26
09. Suka Karya	4 388	3,45
10. Muara Kelingi	12 501	3,48
11. BTS Ulu	9 691	3,41
12. Tuah Negeri	8 339	3,31
13. Muara Lakitan	11 126	3,63
14. Megang Sakti	17 193	3,27
Jumlah/ Total	121 134	3,35
Jumlah Tahun 2015/ Total of 2015	122 213	3,30
Jumlah Tahun 2014/ Total of 2014	121 980	3,36

Sumber: Dinas Kependudukan dan Catatan Sipil Kabupaten Musi Rawas
Source: Service of Population and Civil Registration of Musi Rawas Regency

BAB III PENDUDUK DAN KETENAGAKERJAAN

Chapter III Population and Employment

Tabel
Table

3.1.8

Jumlah Pelayanan Masyarakat yang tercatat pada Dinas Kependudukan dan Catatan Sipil menurut Kecamatan di Kabupaten Musi Rawas, 2016
Number Public Services Registered in Service of Population and Civil Registration by District in Musi Rawas Regency, 2016

Kecamatan/ Districts	Akte Kelahiran/ Birth Certificate		Kematian/ Mortality	Perkawinan/ Marriage	Pengesahan Anak/ Children Adoption
	Umum (0- 60hari)/ Common	Terlambat (61 hari-1 tahun)/ Late			
(1)	(2)	(3)	(5)	(6)	
01. STL Ulu	96	687	1	7	-
02. Selangit	24	416	-	1	-
03. Sumber Harta	76	388	-	11	-
04. Tugumulyo	213	922	4	25	-
05. Purwodadi	126	307	3	8	-
06. Muara Beliti	157	587	1	4	-
07. TP. Kepungut	44	259	-	-	-
08. Jayaloka	81	396	2	5	-
09. Suka Karya	31	490	35	1	-
10. Muara Kelingi	181	775	6	9	-
11. BTS Ulu	62	614	-	10	-
12. Tuah Negeri	98	776	4	16	-
13. Muara Lakitan	86	1014	1	24	-
14. Megang Sakti	243	1041	4	71	-
Jumlah/ Total	1518	8672	61	192	-
Jumlah Tahun 2015/ Total of 2015	2018	7303	500	60	2
Jumlah Tahun 2014/ Total of 2014	1968	7124	498	58	48

Sumber: Dinas Kependudukan dan Catatan Sipil Kabupaten Musi Rawas

Ket: *) gabungan data Akte Terlambat 61 hari-1 th dan diatas 1 th

**) pencatatan kelahiran yang melampaui batas 1 tahun dilaksanakan berdasarkan catatan Pengadilan Negeri

Source: Service of Population and Civil Registration of Musi Rawas Regency

Tabel
Table 3.1.9

Persentase Wanita (10 Tahun Pertama) Pernah Kawin menurut Umur Perkawinan Pertama di Kabupaten Musi Rawas, 2015
Percentage of Women (10 First Year) Ever Married by Age at First Marriage in Musi Rawas Regency, 2015

Umur Perkawinan Pertama/ <i>Age at First Marriage</i>	2013	2014	2015
(1)	(2)	(3)	(4)
≤ 16	27,54	26,44	11,89
17 – 18	27,63	29,25	19,47
19 – 24	39,48	37,40	63,11
25+	5,36	6,91	5,52
Jumlah / Total	100,00	100,00	100,00

Sumber: diolah dari hasil Survei Sosial Ekonomi Nasional 2015, BPS

Source: based on the result of Survey of Social and Economy 2015

Tabel
Table

3.1.10

Persentase Penduduk menurut Status Perkawinan dan Kelompok Umur di
Kabupaten Musi Rawas, 2015
*Percentage of resident by Marriage Status and Age Group in Musi Rawas Regency,
2015*

Kelompok Umur/ <i>Age Group</i>	Belum Kawin/ <i>Unmarried</i>	Kawin/ <i>Married</i>	Cerai Hidup/ <i>Divorced</i>	Cerai Mati/ <i>Widowed</i>
(1)	(2)	(3)	(4)	(5)
Laki-laki				
< 25	92,3	7,2	0,5	0,0
25 - 49	11,4	87,1	1,4	0,1
50+	0,0	90,7	0,0	9,3
Perempuan				
< 25	82,2	17,8	0,0	0,0
25 - 49	2,7	91,8	3,4	2,1
50+	0,0	59,3	0,0	40,7

Sumber: diolah dari hasil Survei Sosial Ekonomi Nasional 2015, BPS

Source: based on the result of Survey of Social and Economy 2015

3.2 Ketenagakerjaan/ *Employment*

Tabel 3.2.1 Jumlah Pencari Kerja yang Terdaftar Dirinci per Bulan pada Dinas Tenaga Kerja dan Transmigrasi Kabupaten Musi Rawas, 2015
Table 3.2.1 Number of Registered Job Seeker per Month at the Service of Labor and Transmigration of Musi Rawas Regency, 2015

Bulan/ <i>Month</i>	Pencari Kerja/ <i>Job Seeker</i>		
	Laki-laki/ <i>Male</i>	Perempuan/ <i>Female</i>	Jumlah/ <i>Total</i>
(1)	(2)	(3)	(4)
01. Januari/ <i>January</i>	-	-	-
02. Februari/ <i>February</i>	-	-	-
03. Maret/ <i>March</i>	-	-	-
04. April/ <i>April</i>	-	-	-
05. Mei/ <i>May</i>	-	-	-
06. Juni/ <i>June</i>	-	-	-
07. Juli/ <i>July</i>	-	-	-
08. Agustus/ <i>August</i>	-	-	-
09. September/ <i>September</i>	39	-	39
10. Oktober/ <i>October</i>	-	-	-
11. November/ <i>November</i>	18	-	18
12. Desember/ <i>December</i>	-	-	-
Jumlah / <i>Total</i>	57	-	57
Jumlah Tahun 2014/ <i>Total of 2014</i>	543	291	834
Jumlah Tahun 2013/ <i>Total of 2013</i>	463	454	917

Sumber: Dinas Tenaga Kerja dan Transmigrasi Kabupaten Musi Rawas

Source : Service of Labor and Transmigration of Musi Rawas Regency

BAB III PENDUDUK DAN KETENAGAKERJAAN

Chapter III Population and Employment

Tabel 3.2.2
Table

Jumlah Pencari Kerja yang Terdaftar menurut Jenjang Pendidikan dan Jenis Kelamin di Kabupaten Musi Rawas, 2016
Number of Registered, Placed, and Not Placed Yet Job Seeker by Education Level and Gender in Musi Rawas Regency, 2016

Kecamatan/ <i>District</i>	SD/ <i>PS</i>		SLTP/ <i>JHS</i>		SLTA/ <i>SHS</i>		DI/DII		DIII		S1	
	LK/ <i>M</i>	PR/ <i>F</i>	LK/ <i>M</i>	PR/ <i>F</i>	LK/ <i>M</i>	PR/ <i>F</i>	LK/ <i>M</i>	PR/ <i>F</i>	LK/ <i>M</i>	PR/ <i>F</i>	LK/ <i>M</i>	PR/ <i>F</i>
(1)	(2)	(3)	(4)	(5)	(6)	(7)	(8)	(9)	(10)	(11)	(12)	(13)
01. STL Ulu	-	-	3	2	40	12	-	-	1	-	8	4
02. Selangit	1	-	1	-	9	3	-	-	-	-	3	-
03. Sumber Harta	-	-	-	-	7	1	-	-	1	1	4	2
04. Tugumulyo	-	-	2	-	21	3	-	-	2	8	10	6
05. Purwodadi	-	-	-	-	1	-	-	-	2	1	1	3
06. Muara Beliti	-	1	6	8	78	31	-	-	-	-	8	-
07. TP. Kepungut	1	-	6	5	25	19	-	1	-	1	2	1
08. Jayaloka	-	-	1	-	5	5	1	-	-	-	5	3
09. Suka Karya	1	-	-	-	3	4	-	-	-	-	2	-
10. Muara Kelingi	-	-	5	5	55	33	-	-	1	3	2	3
11. BTS Ulu	-	-	-	1	7	2	-	-	-	2	3	1
12. Tuah Negeri	3	-	13	5	146	82	-	-	2	3	9	7
13. Muara Lakitan	-	-	5	-	8	4	-	-	-	1	1	2
14. Megang Sakti	-	-	1	1	7	7	-	-	2	1	7	3
Jumlah / Total	6	1	43	26	412	206	1	1	11	21	65	35
Jumlah Tahun 2014/ Total of 2014	3	3	20	19	280	194	10	12	35	85	101	148
Jumlah Tahun 2013/ Total of 2013	3	2	17	16	202	122	-	1	21	146	159	204

Sumber: Dinas Tenaga Kerja dan Transmigrasi Kabupaten Musi Rawas
Source: Service of Labor and Transmigration of Musi Rawas Regency

BAB III PENDUDUK DAN KETENAGAKERJAAN

Chapter III Population and Employment

Tabel
Table 3.2.3

Jumlah Pencari Kerja Terdaftar menurut Pendidikan yang Ditamatkan dan Jenis Kelamin di Kabupaten Musi Rawas, 2015

Number of Registered Job Seeker by Accomplished Education Level and Gender at the Service of Labor and Transmigration of Musi Rawas Regency, 2015

Tingkat Pendidikan Ditamatkan/ <i>Accomplished Education Level</i>	Pencari Kerja/ <i>Job Seeker</i>		Jumlah/ <i>Total</i>
	Laki-laki/ <i>Male</i>	Perempuan/ <i>Female</i>	
(1)	(2)	(3)	(4)
SD	7	1	8
SLTP	18	9	27
SLTA	440	217	657
Diploma I/II	1	1	2
Diploma III	9	22	31
≥S 1	68	41	109
Jumlah / Total	543	291	834
Jumlah Tahun 2014/ Total of 2014	469	448	917
Jumlah Tahun 2013/ Total of 2013	589	607	1 199

Sumber: Dinas Tenaga Kerja dan Transmigrasi Kabupaten Musi Rawas

Source: Service of Labor and Transmigration of Musi Rawas Regency

Tabel 3.2.4 Jumlah Perusahaan dan Karyawan di Kabupaten Musi Rawas, 2010- 2015
Table Number of Companies and Employees in Musi Rawas Regency, 2010-2015

Tahun/ Year	Jumlah Perusahaan/ Number of Companies	Jumlah Karyawan/ Number of Employees
(1)	(2)	(3)
2010	345	13 098
2011	356	13 813
2012	257	13 667
2013	133	8 282
2014	113	8 282
2015	125	9 725

Sumber: Dinas Tenaga Kerja dan Transmigrasi Kabupaten Musi Rawas

Source: Service of Labor and Transmigration of Musi Rawas Regency

BAB III PENDUDUK DAN KETENAGAKERJAAN

Chapter III Population and Employment

Tabel
Table 3.2.5

Jumlah Warga Negara Asing yang Bekerja dan Terdaftar pada Dinas Tenaga Kerja dan Transmigrasi Sesuai Hasil Wajib Lapor Perusahaan pada Dinas Tenaga Kerja dan Transmigrasi Kabupaten Musi Rawas, 2016
Number of Foreigner Who Worked and Registered at the Service of Labor and Transmigration of Musi Rawas Regency According to the Result of Company Report on Service of Labor and Transmigration of Musi Rawas Regency, 2016

Kecamatan/ <i>District</i>	Laki-laki/ <i>Male</i>	Perempuan/ <i>Female</i>	Jumlah/ <i>Total</i>
(1)	(2)	(3)	(4)
01. STL Ulu	-	-	-
02. Selangit	-	-	-
03. Sumber Harta	-	-	-
04. Tugumulyo	-	-	-
05. Purwodadi	-	-	-
06. Muara Beliti	-	-	-
07. TP. Kepungut	8	-	-
08. Jayaloka	-	-	-
09. Suka Karya	-	-	-
10. Muara Kelingi	-	-	-
11. BTS Ulu	-	-	-
12. Tuah Negeri	-	-	-
13. Muara Lakitan	-	-	-
14. Megang Sakti	-	-	-
Jumlah / <i>Total</i>	8	-	8
Jumlah Tahun 2014/ <i>Total of 2014</i>	8	-	8
Jumlah Tahun 2013/ <i>Total of 2013</i>	-	-	-

Sumber: Dinas Tenaga Kerja dan Transmigrasi Kabupaten Musi Rawas
Source: Service of Labor and Transmigration of Musi Rawas Regency

BAB III PENDUDUK DAN KETENAGAKERJAAN

Chapter III Population and Employment

Tabel 3.2.6 Upah MinimumSektoral Kabupaten Musi Rawas, 2011-2015
Table 3.2.6 *Sectoral Minimum Wages of Musi Rawas Regency, 2011-2015*

Sektor/ Sector	Tahun/ Year				
	2011	2012	2013	2014	2015
(1)	(2)	(3)	(4)	(5)	(6)
01. Pertanian, Perburuan, Kehutanan, Peternakan, Perikanan/ <i>Agriculture, Hunting, Forestry, Husbandry, Fishery</i>	-	1 256 175	1 920 000	1 825 000	2 100 000
02. Pertambangan dan Penggalian/ <i>Mining and Excavation</i>	1 130 000	1 270 000	1 900 000	1 900 000	2 150 000
03. Industri Pengolahan/ <i>Manufacturing</i>	1 100 900	1 254 980	1 925 000	1 925 000	2 100 000
04. Listrik, Gas, dan Air/ <i>Electricity, Gas, and Water</i>	1 154 000	1 320 000	1 925 000	1 925 000	2 125 000
05. Bangunan/ <i>Construction</i>	1 750 000	1 837 500	2 250 000	2 250 000	2 500 000
06. Perdagangan Besar, Eceran, Restoran, Hotel/ <i>Grocery, Retailer, Restaurant, Hotel</i>	-	1 195 200	1 826 000	1 826 000	2 000 000
07. Angkutan, Pergudangan, Komunikasi/ <i>Transportation, Warehousing, Communication</i>	1 100 862	1 255 520	1 925 000	1 925 000	2 310 000
08. Lembaga Keuangan, Bank, Jasa Keuangan/ <i>Financial Institution, Bank, Financial Services</i>	1 155 000	1 255 520	2 000 000	2 000 000	2 100 000
09. Jasa Kemasyarakatan Sosial dan Keuangan/ <i>Social Public Services and Finance</i>	1 154 000	1 278 885	1 920 000	1 925 000	2 100 000

Sumber: Dinas Tenaga Kerja dan Transmigrasi Kabupaten Musi Rawas

Catatan: Disnakertrans Kab. Musi Rawas tidak menerbitkan UMSP di tahun 2013

Source: Service of Labor and Transmigration of Musi Rawas Regency

BAB III PENDUDUK DAN KETENAGAKERJAAN

Chapter III Population and Employment

Tabel
Table 3.2.7

Penduduk Berumur 15 Tahun ke atas menurut Jenis Kegiatan Utama di
Kabupaten Musi Rawas, 2011-2015
*Population Aged 15 Years and above by Type of Main Activity in Musi Rawas
Regency, 2011-2015*

Jenis Kegiatan Utama/ Type of Main Activity	Tahun/Year				
	2011	2012	2013	2014	*2015
(1)	(3)	(4)	(5)	(6)	(6)
I. Angkatan Kerja	275 245	306 022	298 861	315 986	197 074
1. Bekerja	264 596	300 588	296 100	310 699	193 051
2. Pengangguran	10 649	5 434	2 761	5 287	4 023
II. Bukan Angkatan Kerja (Sekolah, mengurus rumah tangga, dan lainnya)	98 451	72 692	82 046	76 035	76 644
Jumlah	373 696	378 714	380 907	392 021	273 718
Tingkat Partisipasi Angkatan Kerja (TPAK)	73,65	80,18	78,46	80,60	72,00
Tingkat Pengangguran Terbuka (TPT)	3,87	1,78	0,92	1,67	2,04

Sumber: Diolah dari hasil Survei Angkatan Kerja Nasional (SAKERNAS) Agustus, BPS

Source: based on the result of National Labor Force Survey, BPS

*Angka 2015 sudah terpisah dengan kabupaten Musi Rawas Utara

BAB III PENDUDUK DAN KETENAGAKERJAAN

Chapter III Population and Employment

Tabel
Table 3.2.8

Penduduk Berumur 15 Tahun ke atas menurut Jenis Kegiatan Utama dan Jenis Kelamin di Kabupaten Musi Rawas, 2015
Population Aged 15 Years and above by Type of Main Activity and Gender in Musi Rawas Regency, 2015

Jenis Kegiatan Utama/ <i>Type of Main Activity</i>	Laki-laki/ <i>Male</i>	Perempuan/ <i>Female</i>	Jumlah/ <i>Total</i>
(1)	(2)	(3)	(4)
I. Angkatan Kerja	121 881	75 193	197 074
1. Bekerja	119 616	73 435	193 051
2. Pengangguran	2 265	1 758	4 023
II. Bukan Angkatan Kerja (Sekolah, mengurus rumah tangga, dan lainnya)	18 241	58 403	76 644
Jumlah	140 122	133 596	273 718
Tingkat Partisipasi Angkatan Kerja (TPAK)	86,98	56,28	72,00
Tingkat Pengangguran Terbuka (TPT)	1,86	2,34	2,04

Sumber: Diolah dari hasil Survei Angkatan Kerja Nasional (SAKERNAS) Agustus, BPS

Source: based on the result of National Labor Force Survey, BPS

BAB III PENDUDUK DAN KETENAGAKERJAAN

Chapter III Population and Employment

Tabel 3.2.9
Table

Penduduk Berumur 15 Tahun ke atas yang Bekerja menurut Kelompok Umur dan Jenis Kelamin di Kabupaten Musi Rawas, 2015
Population Aged 15 Years and above who Work by Age Group and Gender in Musi Rawas Regency, 2015

Kelompok Umur/ <i>Age Group</i>	Laki-laki/ <i>Male</i>	Perempuan/ <i>Female</i>	Jumlah/ <i>Total</i>
(1)	(2)	(3)	(4)
15-24	19 787	8 631	28 418
25-54	82 983	52 748	135 731
55+	16 846	12 056	28 902
Jumlah/ <i>Total</i>	119 616	73 435	193 051

Sumber: Diolah dari hasil Survei Angkatan Kerja Nasional (SAKERNAS) Agustus, BPS

Source: based on the result of National Labor Force Survey, BPS

BAB III PENDUDUK DAN KETENAGAKERJAAN

Chapter III Population and Employment

Tabel
Table

3.2.10

Penduduk Berumur 15 Tahun ke atas yang Bekerja menurut Jam Kerja Seminggu yang Lalu dan Jenis Kelamin di Kabupaten Musi Rawas, 2015
Population Aged 15 Years and above who Work by Work Hour in a Week ago and Gender in Musi Rawas Regency, 2015

Jam Kerja/ <i>Work Hour</i>	Laki-laki/ <i>Male</i>	Perempuan/ <i>Female</i>	Jumlah/ <i>Total</i>
(1)	(2)	(3)	(4)
0*)	471	481	952
1-14	4 239	3 879	8 118
15-34	56 468	40 791	97 259
35+	58 438	28 284	86 722
Jumlah/ Total	119 616	73 435	193 051

Sumber: Diolah dari hasil Survei Angkatan Kerja Nasional (SAKERNAS) Agustus, BPS

*) : sementara tidak bekerja

Source: based on the result of National Labor Force Survey, BPS

BAB III PENDUDUK DAN KETENAGAKERJAAN

Chapter III Population and Employment

Tabel
Table 3.2.11

Penduduk Berumur 15 Tahun ke atas yang Bekerja menurut Lapangan Usaha dan Jenis Kelamin di Kabupaten Musi Rawas, 2015
Population Aged 15 Years and above who Work by Business Field and Gender in Musi Rawas Regency, 2015

Lapangan Usaha/ <i>Business Field</i>	Laki-laki/ <i>Male</i>	Perempuan/ <i>Female</i>	Jumlah/ <i>Total</i>
(1)	(2)	(3)	(4)
1. Pertanian (1)	93 870	52 714	146 584
2. Industri (6)	5 012	3 025	8 037
3. Perdagangan, Rumah Makan, dan Jasa Akomodasi (6)	6 610	11 692	18 302
4. Jasa Kemasyarakatan, Sosial, Perorangan (9)	7 356	5 843	13 199
5. Lainnya (2, 4, 5, 7, 8)	6 768	701	7 469
Jumlah/ <i>Total</i>	119 616	73 975	193 591

Sumber: Diolah dari hasil Survei Angkatan Kerja Nasional (SAKERNAS) Agustus, BPS

Source: based on the result of National Labor Force Survey, BPS



BAB IV
Sosial

4. SOSIAL/Social

4.1. Pendidikan

Salah satu hal yang penting untuk mendukung kelancaran proses pendidikan adalah ketersediaan sarana pendidikan yang baik dan layak bagi siswa. Di Kabupaten Musi Rawas, pada tahun ajaran 2015/2016 telah tersedia sekolah dari tingkat Taman Kanak-kanak hingga Universitas. Tersedianya 111 unit TK, 310 unit SD, 66 unit SMP, 25 unit SMA, dan 7 unit SMK yang meliputi sekolah negeri dan swasta diharapkan mampu mewujudkan pendidikan yang berkualitas bagi generasi penerus Kabupaten Musi Rawas. Selain pilihan sekolah umum, di Kabupaten Musi Rawas juga terdapat sekolah berbasis agama bagi para siswa berupa 10 MI, 8 MTs, dan 2 MA yang juga meliputi sekolah negeri dan swasta, serta adanya 18 unit pondok pesantren.

Efektivitas suatu proses belajar-mengajar dapat dilihat salah satunya lewat indikator rasio murid-guru. Beban guru yang melebihi kondisi ideal dapat mempengaruhi kualitas pengajaran yang diberikan. Pada tahun ajaran 2015/2016, rasio

4.1. Education

One of the things that are important to support the smooth process of education is the availability of good and decent education facilities. In Musi Rawas, at academic year 2015/2016 has provided the schools from kinderganten level to university. The availability of 111 units of KG, 310 unit of PS, 66 units of JHS, 25 units of SHS, and 7 unit of vocational school which include public and private schools is expected to achieve a quality education for future generations of Musi Rawas. Besides public school, in Musi Rawas there are also islamic-based schools for Pupils, it is 10 of IPS, 8 IJHS, and 2 ISHS which also includes public and private schools. Musi Rawas Regency also has 18 unit of Islamic Boarding Schools.

The effectiveness of education can be seen from the indicator of Pupil-teacher ratio. Burden on teacher who exceed ideal condition

murid-guru secara total di Kabupaten Musi Rawas di SD negeri sebesar 14,64, SD swasta 15,99 , SMP negeri 12,56, SMP swasta 8,51 , SMA negeri 10,69, dan SMA swasta 5,42.

can affect the quality of teaching. In academic year 2015/2016, STR in Musi Rawas is 14,64 and 15,99 at public and private PS, 12,56 and 8,51 at public and private JHS, 10,69 and 5,42 at public and private SHS.

4.2. Kesehatan&Keluarga Berencana

Salah satu upaya yang dapat dilakukan oleh pemerintah untuk menjaga taraf kesehatan masyarakat di suatu wilayah adalah dengan menyediakan sarana penunjang kesehatan yang baik, di antaranya rumah sakit dan puskesmas. Hingga tahun 2016, di Kabupaten Musi Rawas terdapat 1 unit rumah sakit, 19 unit Puskesmas, 92 unit Pustu, 12 Balai Pengobatan, 9 Klinik Bersalin, 304 Posyandu, dan 76 Polindes. Keberadaan sarana penunjang saja tidak cukup tanpa dibarengi oleh ketersediaan tenaga medis yang mumpuni, untuk itu telah tersedia 28 dokter, 7 dokter gigi, 253 bidan, dan 286 perawat yang tersebar di wilayah-wilayah di kabupaten ini yang diharapkan mampu mendukung masyarakat dalam menjaga kesehatannya.

Dari sebanyak 82.995Pasangan

4.2. Health and Family Planning

One of the efforts that has been done by the government to maintain health status of people in an area is to provide a means of supporting good health, including hospitals and health centers. Until 2016, Musi Rawas Regency has 1 units of hospitals, 19 units of public health centers, 92 units of sub-health centers, 12 units of medical clinics, 9 maternity clinic, and 76 polindes. The existence of supporting infrastructure is not enough without accompanied by the availability of qualified medical personnels. There are 28 doctors, 7 dentists, 253 midwives, 286 nurses scattered in areas of the regency that are expected to support Musi Rawas people maintaining their health.

Usia Subur (PUS) pada tahun 2015, sebanyak 56.369 pasangan merupakan peserta KB aktif. Alat kontrasepsi paling diminati oleh akseptor KB adalah jenis suntik, diikuti oleh jenis pil, dan jenis implant. Sisa PUS yang bukan merupakan peserta KB aktif mayoritas disebabkan alasan ingin mempunyai anak lagi.

4.3. Keamanan

Sepanjang tahun 2015, telah terjadi 788 tindak pidana yang tercatat di POLRES Musi Rawas, 513 kasus di antaranya telah diselesaikan. Pelanggaran lalu lintas terjadi sebanyak 10.922 pelanggaran, yang terdiri dari 2.102 kasus yang ditilang dan 8.869 kasus non-tilang. Dari pelanggaran ini jumlah denda yang diperoleh sebesar Rp.63.465.500. Selama tahun 2015 juga terjadi kecelakaan lalu lintas sebanyak 78 kasus, korban meninggal mencapai 47 orang, sedangkan korban luka berat mencapai 32 orang dan 89 orang luka ringan. Kerugian material diperkirakan sebesar Rp.520.600.000.

Kasus perceraian yang terjadi sepanjang tahun 2015 berjumlah 504 kasus, 471 kasus diantaranya

From the total of 82.995 Reproductive Age Couple in Musi Rawas in 2015, 56.369 couples are the active family planning participants. The most popular contraceptives chosen by family planning acceptors is injection, followed by the pill and implant.

4.3. Security

Throughout the year 2015, there were 788 criminal acts recorded in the POLRES of Musi Rawas, 513 of them are resolved. Traffic violation happened 10.922 times, consisted of 2.102 speeding-ticket cases and 8.869 non-speeding-ticket cases. From these violation, fines obtained reached Rp.63.465.500. During the year 2015, 78 cases of traffic accidents happened, death toll reached 47 people, while the 32 people were seriously injured and 89 people injured. Material losses estimated at Rp. 520.600.000.

Divorce cases during the year 2015 amounted to 504 cases, 471 cases have received the decision. The cause of the divorce cases is still

telah mendapat putusan. Penyebab kasus perceraian masih didominasi oleh perkara ketidakcocokan antara pasangan serta permasalahan ekonomi.

dominated by case of mismatch between the couple and economic problem.

4.4. Agama

Agama Islam merupakan agama yang paling banyak dianut oleh penduduk di Kabupaten Musi Rawas, posisi selanjutnya adalah agama Kristen Katholik, Kristen Protestan, Hindu, dan Budha. Untuk mendukung kegiatan ibadah umat beragama, telah tersedia 512 unit masjid, 41 unit musholah, 206 unit langgar, 16 unit gereja katholik, 5 unit gereja protestan, 1 pura, dan 2 vihara yang tersebar di wilayah Kabupaten Musi Rawas.

Jumlah jamaah haji yang berangkat ke tanah suci Mekah di tahun 2016 mengalami peningkatan dibandingkan tahun 2015, yakni dari 63 jamaah, menjadi 106 jamaah, yang terdiri dari 63 jamaah laki-laki dan 43 jamaah perempuan.

4.4. Religion

Islam is the religion of the most widely embraced by residents in Musi Rawas Regency, the next position is Catholic, Protestant, Hinduism, and Buddhism. To support the activities of religious worship, there are 512 unit of masjid, 41 units of mushola, 206 unit of langgar, 16 units of Catholic churches, 5 units of Protestant churches, 1 temple, and 2 monasteries scattered in Musi Rawas Regency.

Number of jamaah of haji who went to the the holy land of Mecca in the year 2016 has increased compared to the year 2015, that is 63 jamaahs to 106 jamaahs. The jamaah consisted of 63 male and 43 female.

4.5. Sosial lainnya

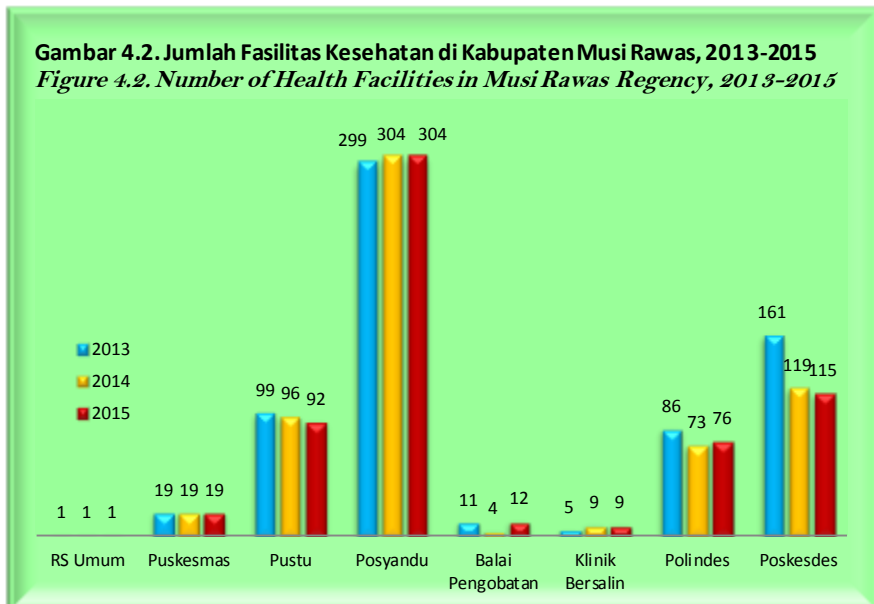
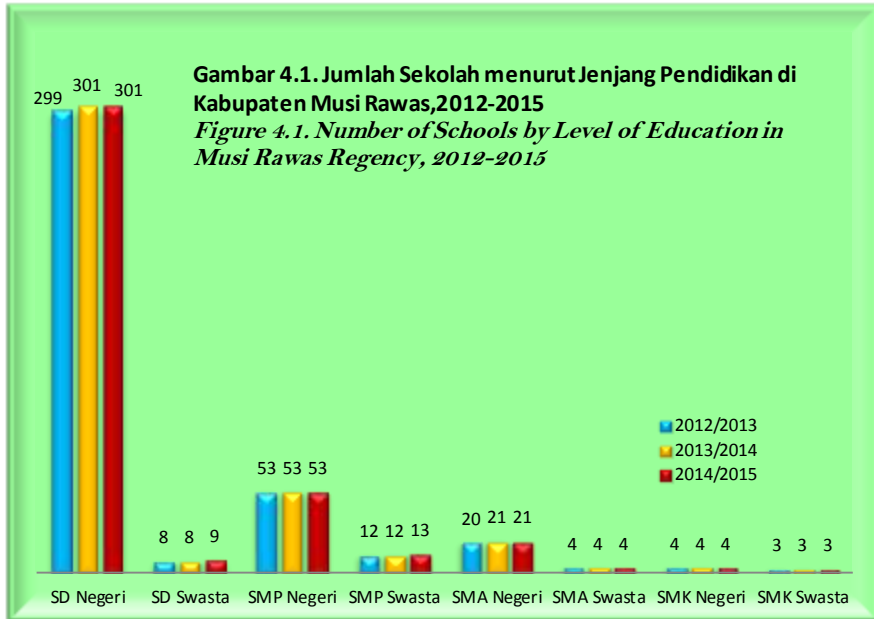
Tinggal di lingkungan yang aman dan nyaman merupakan

4.5. Other Social Subjects

Living in a safe and comfortable environment in everyone's desire. In

keinginan setiap orang. Di wilayah Kabupaten Musi Rawas terdapat pos siskamling dan linmas yang jumlahnya masing-masing 1.071 poskamling dan 2.424 linmas, keberadaannya diharapkan mampu mendukung terciptanya keamanan di lingkungan tempat tinggal penduduk.

Musi Rawas Regency, there are siskamling posts and linmas amounted 1.071 units and 2.424 units. Their presence is expected to support the creation of security in the neighbourhood population.



4.1. Pendidikan/Education

Tabel 4.1.1 Angka Partisipasi Kasar (APK) dan Angka Partisipasi Murni (APM) Tingkat SD/MI menurut Kecamatan di Kabupaten Musi Rawas, Tahun ajaran 2015/2016 dan 2016/2017
Gross Enrollment Rate (GER) and Nett Enrollment Rate (NER) of Primary School Level by District in Musi Rawas Regency, School year 2015/2016 and 2016/2017

Kecamatan/ District	Angka Partisipasi Kasar/ Gross Enrollment Rate		Angka Partisipasi Murni/ Nett Enrollment Rate	
	2015/2016	2016/2017	2015/2016	2016/2017
(1)	(2)	(3)	(4)	(5)
01. STL Ulu	125,91	123.8	99,24	99.5
02. Selangit	137,15	119.15	99,49	99.23
03. Sumber Harta	110,36	119.01	97,63	99.63
04. Tugumulyo	136,57	115.71	98,54	99.1
05. Purwodadi	139,46	127.68	99,91	97.65
06. Muara Beliti	128,61	133.66	98,89	99.09
07. TP Kepungut	111,54	126.03	98,89	98.1
08. Jayaloka	130,20	122.61	96,46	96.56
09. Suka Karya	131,06	119.04	98,77	99.52
10. Muara Kelingi	136,80	117.97	99,69	97.41
11. BTS Ulu	132,25	105.44	97,19	99.32
12. Tuah Negeri	129,96	101.47	97,81	98.84
13. Muara Lakitan	124,38	120.24	97,72	98.09
14. Megang Sakti	132,15	126.97	99.38	99.34
Musi Rawas	129,03	121.85	98.54	98.79

Sumber: Dinas Pendidikan Kabupaten Musi Rawas
 Source: Service of Education of Kabupaten Musi Rawas

BAB IV SOSIAL*Chapter IV Social*Tabel
Table 4.1.2

Angka Partisipasi Kasar (APK) dan Angka Partisipasi Murni (APM) Tingkat SMP/MTs menurut Kecamatan di Kabupaten Musi Rawas, Tahun ajaran 2015/2016 dan 2016/2017
Gross Enrollment Rate (GER) and Nett Enrollment Rate (NER) of Junior High School Level by District in Musi Rawas Regency, School year 2015/2016 and 2016/2017

Kecamatan/ District	Angka Partisipasi Kasar/ Gross Enrollment Rate		Angka Partisipasi Murni/ Nett Enrollment Rate	
	2015/2016	2016/2017	2015/2016	2016/2017
(1)	(2)	(3)	(4)	(5)
01. STL Ulu	99,66	83.13	92,97	96.54
02. Selangit	79,41	112.91	90,67	99.87
03. Sumber Harta	99.43	108.14	92,53	98.57
04. Tugumulyo	142,51	112.66	98.16	93.51
05. Purwodadi	128,43	106.52	97,44	92.69
06. Muara Beliti	113,71	92.05	91,10	93.71
07. TP Kepungut	81,53	171.94	75,71	90.86
08. Jayaloka	126,12	85.4	99,30	75.7
09. Suka Karya	117,97	98.61	98,09	91.13
10. Muara Kelingi	103,68	104.73	93,34	83.71
11. BTS Ulu	9921	95.87	95,28	92.08
12. Tuah Negeri	84,74	70.3	81,90	92.25
13. Muara Lakitan	85,71	78.45	93,30	99.44
14. Megang Sakti	112,76	138.12	92,60	98.2
Musi Rawas	105,35	103.77	92,31	93.7

Sumber: Dinas Pendidikan Kabupaten Musi Rawas
Source: Service of Education of Kabupaten Musi Rawas

Tabel
Table

4.1.3

Angka Partisipasi Kasar (APK) dan Angka Partisipasi Murni (APM) Tingkat SMA/MA menurut Kecamatan di Kabupaten Musi Rawas. Tahun ajaran 2015/2016 dan 2016/2017
Gross Enrollment Rate (GER) and Nett Enrollment Rate (NER) of Senior High School Level by District in Musi Rawas Regency. School year 2015/2016 and 2016/2017

Kecamatan/ District	Angka Partisipasi Kasar/ Gross Enrollment Rate		Angka Partisipasi Murni/ Nett Enrollment Rate	
	2015/2016	2016/2017	2015/2016	2016/2017
(1)	(3)	(3)	(5)	(5)
01. STL Ulu	44.71	49.71	44.18	49.71
02. Selangit	61.05	74.33	58.99	74.06
03. Sumber Harta	36.66	74.51	36.30	74.3
04. Tugumulyo	173.94	81.46	92.24	81.46
05. Purwodadi	115.85	63.57	90.56	63.42
06. Muara Beliti	93.33	45.64	91.31	45.64
07. TP Kepungut	17.61	91.64	16.73	86.69
08. Jayaloka	77.89	47.74	76.63	47.63
09. Suka Karya	129.00	42.79	95.91	42.54
10. Muara Kelingi	66.21	90.03	65.40	89.74
11. BTS Ulu	58.51	24.49	57.48	24.49
12. Tuah Negeri	53.51	25.08	47.47	25.08
13. Muara Lakitan	38.28	51.17	37.91	50.7
14. Megang Sakti	76.34	186.16	73.40	94.47
Musi Rawas	-	71,87	-	61,84

Sumber: Dinas Pendidikan Kabupaten Musi Rawas

Source: Service of Education of Kabupaten Musi Rawas

BAB IV SOSIAL

Chapter IV Social

Tabel
Table 4.1.4

Jumlah Sekolah, Guru, dan Murid Taman Kanak-kanak (TK) Negeri dan Swasta menurut Kecamatan di Kabupaten Musi Rawas Tahun Ajaran 2015/2016
Number of Schools, Teachers, and Pupils of Kindergarten by District in Musi Rawas Regency Year School 2015/2016

Kecamatan/ <i>District</i>	Sekolah/ <i>School</i>	Murid/ <i>Pupil</i>	Guru/ <i>Teacher</i>	Rasio Murid-Guru/ <i>Pupil-Teacher Ratio</i>
(1)	(2)	(3)	(4)	(5)
01. STL Ulu	7	213	19	11.21
02. Selangit	-	-	-	-
03. Sumber Harta	10	204	28	7.29
04. Tugumulyo	13	558	47	11.87
05. Purwodadi	14	287	35	8.20
06. Muara Beliti	10	222	33	6.73
07. TP Kepungut	2	44	6	7.33
08. Jayaloka	2	25	7	3.57
09. Suka Karya	4	93	11	8.45
10. Muara Kelingi	8	207	27	7.67
11. BTS Ulu	9	295	32	9.22
12. Tuah Negeri	1	117	6	19.50
13. Muara Lakitan	10	533	43	12.40
14. Megang Sakti	21	629	59	10.66
Jumlah/ <i>Total</i>	111	3427	353	9.71
Jumlah Tahun Ajaran 2014/2015/ <i>Total of Year School 2014/2015</i>	111	3838	339	11.32
Jumlah Tahun Ajaran 2013/2014/ <i>Total of Year School 2013/2014</i>	168	5141	538	9.56

Sumber: Dinas Pendidikan Kabupaten Musi Rawas

Catatan: TK Negeri hanya terdapat di Kecamatan Muara Beliti

Source: Service of Education of Kabupaten Musi Rawas

BAB IV SOSIAL*Chapter IV Social*Tabel
Table

4.1.5

Jumlah Sekolah, Guru, dan Murid Sekolah Dasar (SD) Negeri menurut Kecamatan di Kabupaten Musi Rawas Tahun Ajaran 2016/2017
Number of Schools, Teachers, and Pupils of Public Primary School by District in Musi Rawas Regency Year School 2016/2017

Kecamatan/ <i>District</i>	Sekolah/ <i>School</i>	Murid/ <i>Pupil</i>	Guru/ <i>Teacher</i>	Rasio Murid-Guru/ <i>Pupil-Teacher Ratio</i>
(1)	(2)	(3)	(4)	(5)
01. STL Ulu	25	3234	-	-
02. Selangit	16	2565	-	-
03. Sumber Harta	15	1589	-	-
04. Tugumulyo*)	30	4229	-	-
05. Purwodadi	13	1541	-	-
06. Muara Beliti	19	2888	-	-
07. TP Kepungut	11	1314	-	-
08. Jayaloka	15	1871	-	-
09. Suka Karya	10	1785	-	-
10. Muara Kelingi	34	5342	-	-
11. BTS Ulu	26	3669	-	-
12. Tuah Negeri	21	3273	-	-
13. Muara Lakitan	33	5159	-	-
14. Megang Sakti	34	5403	-	-
Jumlah/ Total	302	43862	-	-
Jumlah Tahun Ajaran 2015/2016/ Total of Year School 2015/2016	301	44862	3065	14.64
Jumlah Tahun Ajaran 2014/2015/ Total of Year School 2014/2015	301	45956	3228	14.24

Sumber: Dinas Pendidikan Kabupaten Musi Rawas

Keterangan: *) termasuk 1 SDLB Negeri di Desa Mataram. Kecamatan Tugumulyo

Source: Service of Education of Kabupaten Musi Rawas

BAB IV SOSIAL

Chapter IV Social

Tabel
Table 4.1.6

Jumlah Sekolah, Guru, dan Murid Sekolah Dasar (SD) Swasta menurut Kecamatan di Kabupaten Musi Rawas Tahun Ajaran 2016/2017
Number of Schools, Teachers, and Pupils of Private Primary School by District in Musi Rawas Regency Year School 2016/2017

Kecamatan/ <i>District</i>	Sekolah/ <i>School</i>	Murid/ <i>Pupil</i>	Guru/ <i>Teacher</i>	Rasio Murid-Guru/ <i>Pupil-Teacher Ratio</i>
(1)	(2)	(3)	(4)	(5)
01. STL Ulu	-	-	-	-
02. Selangit	-	-	-	-
03. Sumber Harta	1	138	-	-
04. Tugumulyo	2	560	-	-
05. Purwodadi	-	-	-	-
06. Muara Beliti	2	206	-	-
07. TP Kepungut	-	-	-	-
08. Jayaloka	1	45	-	-
09. Suka Karya	1	93	-	-
10. Muara Kelingi	-	-	-	-
11. BTS Ulu	-	-	-	-
12. Tuah Negeri	-	-	-	-
13. Muara Lakitan	2	573	-	-
14. Megang Sakti	1	130	-	-
Jumlah/ <i>Total</i>	10	1745	-	-
Jumlah Tahun Ajaran 2015/2016/ <i>Total of Year School 2015/2016</i>	9	1551	97	15.99
Jumlah Tahun Ajaran 2014/2015/ <i>Total of Year School 2014/2015</i>	8	1417	75	19.91

Sumber: Dinas Pendidikan Kabupaten Musi Rawas
Source: Service of Education of Kabupaten Musi Rawas

BAB IV SOSIAL*Chapter IV Social*Tabel
Table

4.1.7

Jumlah Murid yang Mengikuti dan yang Lulus Ujian Nasional Tingkat Sekolah Dasar Negeri menurut Jenis Kelamin dan Kecamatan di Kabupaten Musi Rawasdi Tahun Ajaran 2016/2017
Number of Students Took and Passed the National Test at State Primary School by Gender and District in Year School 2016/2017

Kecamatan/ <i>District</i>	Ikut Ujian Nasional/ <i>Public</i>		Lulus Ujian Nasional/ <i>Private</i>	
	LK/Male	PR/Female	LK/Male	PR/Female
(1)	(2)	(3)	(4)	(5)
01. STL Ulu	262	279	261	277
02. Selangit	239	238	239	231
03. Sumber Harta	147	116	147	116
04. Tugumulyo	378	372	378	370
05. Purwodadi	114	126	114	125
06. Muara Beliti	243	243	243	239
07. TP Kepungut	127	122	127	118
08. Jayaloka	156	158	156	155
09. Suka Karya	132	148	132	148
10. Muara Kelingi	424	430	424	422
11. BTS Ulu	300	271	300	268
12. Tuah Negeri	263	259	263	258
13. Muara Lakitan	417	376	417	351
14. Megang Sakti	463	428	463	424
Jumlah/ Total	3665	3566	3664	3502
Jumlah TA2015/2016/ Total of YS 2015/2016	3761	3605	3742	3582

Sumber: Dinas Pendidikan Kabupaten Musi Rawas

Source: Service of Education of Kabupaten Musi Rawas

BAB IV SOSIAL*Chapter IV Social*Tabel
Table 4.1.8

Jumlah Murid yang Mengikuti dan yang Lulus Ujian Nasional Tingkat Sekolah Dasar Swasta menurut Jenis Kelamin dan Kecamatan di Kabupaten Musi Rawasdi Tahun Ajaran 2016/2017

Number of Students Took and Passed the National Test at Private Primary School by Gender and District in Year School 2016/2017

Kecamatan/ <i>District</i>	Ikut Ujian Nasional/ <i>Public</i>		Lulus Ujian Nasional/ <i>Private</i>	
	LK/ <i>Male</i>	PR/ <i>Female</i>	LK/ <i>Male</i>	PR/ <i>Female</i>
(1)	(2)	(3)	(4)	(5)
01. STL Ulu	-	-	-	-
02. Selangit	-	-	-	-
03. Sumber Harta	13	12	13	12
04. Tugumulyo	30	36	30	36
05. Purwodadi	-	-	-	-
06. Muara Beliti	8	10	8	10
07. TP Kepungut	-	-	-	-
08. Jayaloka	7	4	7	4
09. Suka Karya	7	6	7	6
10. Muara Kelingi	-	-	-	-
11. BTS Ulu	-	-	-	-
12. Tuah Negeri	-	-	-	-
13. Muara Lakitan	40	38	40	37
14. Megang Sakti	-	-	-	-
Jumlah/ <i>Total</i>	105	106	105	105
Jumlah TA2015/2016/ <i>Total of YS 2015/2016</i>	74	100	74	100

Sumber: Dinas Pendidikan Kabupaten Musi Rawas
Source: Service of Education of Kabupaten Musi Rawas

BAB IV SOSIAL*Chapter IV Social*Tabel
Table

4.1.9

Jumlah Sekolah, Guru, dan Murid Sekolah Menengah Pertama (SMP) Negeri menurut Kecamatan di Kabupaten Musi Rawas Tahun Ajaran 2016/2017
Number of Schools, Teachers, and Pupils of Public Junior High School by District in Musi Rawas Regency Year School 2016/2017

Kecamatan/ District	Sekolah/ School	Murid/ Pupil	Guru/ Teacher	Rasio Murid-Guru/ Pupil-Teacher Ratio
(1)	(2)	(3)	(4)	(5)
01. STL Ulu	7	1007	-	-
02. Selangit	3	608	-	-
03. Sumber Harta	2	452	-	-
04. Tugumulyo	3	1195	-	-
05. Purwodadi	2	619	-	-
06. Muara Beliti	4	963	-	-
07. TP Kepungut	2	491	-	-
08. Jayaloka	2	470	-	-
09. Suka Karya	2	425	-	-
10. Muara Kelingi	7	1279	-	-
11. BTS Ulu	5	664	-	-
12. Tuah Negeri	2	313	-	-
13. Muara Lakitan	7	1202	-	-
14. Megang Sakti	5	1206	-	-
Jumlah/ Total	53	10894	-	-
Jumlah Tahun Ajaran 2015/2016/ Total of Year School 2015/2016	53	14941	1190	12.56
Jumlah Tahun Ajaran 2014/2015/ Total of Year School 2014/2015	53	14317	1227	11.67

Sumber: Dinas Pendidikan Kabupaten Musi Rawas
Source: Service of Education of Kabupaten Musi Rawas

BAB IV SOSIAL*Chapter IV Social*Tabel
Table

4.1.10

Jumlah Sekolah, Guru, dan Murid Sekolah Menengah Pertama (SMP) Swasta menurut Kecamatan di Kabupaten Musi Rawas Tahun Ajaran 2016/2017
Number of Schools, Teachers, and Pupils of Private Junior High School by District in Musi Rawas Regency Year School 2016/2017

Kecamatan/ <i>District</i>	Sekolah/ <i>School</i>	Murid/ <i>Pupil</i>	Guru/ <i>Teacher</i>	Rasio Murid-Guru/ <i>Pupil-Teacher Ratio</i>
(1)	(2)	(3)	(4)	(5)
01. STL Ulu	7	1007	-	-
02. Selangit	3	608	-	-
03. Sumber Harta	2	452	-	-
04. Tugumulyo	3	1195	-	-
05. Purwodadi	2	619	-	-
06. Muara Beliti	4	963	-	-
07. TP Kepungut	2	491	-	-
08. Jayaloka	2	470	-	-
09. Suka Karya	2	425	-	-
10. Muara Kelingi	7	1279	-	-
11. BTS Ulu	5	664	-	-
12. Tuah Negeri	2	313	-	-
13. Muara Lakitan	7	1202	-	-
14. Megang Sakti	5	1206	-	-
Jumlah/ <i>Total</i>	53	10894	-	-
Jumlah Tahun Ajaran 2015/2016/ <i>Total of Year School 2015/2016</i>	13	1480	174	8.51
Jumlah Tahun Ajaran 2014/2015/ <i>Total of Year School 2014/2015</i>	12	1488	94	15.83

Sumber: Dinas Pendidikan Kabupaten Musi Rawas
Source: Service of Education of Kabupaten Musi Rawas

BAB IV SOSIAL*Chapter IV Social*Tabel
Table

4.1.11

Jumlah Murid yang Mengikuti dan yang Lulus Ujian Nasional Tingkat Sekolah Menengah Pertama Negeri menurut Jenis Kelamin dan Kecamatan di Kabupaten Musi Rawas di Tahun Ajaran 2014/2015
Number of Students Took and Passed the National Test at State Junior High School by Gender and District in Year School 2014/2015

Kecamatan/ <i>District</i>	Ikut Ujian Nasional/ <i>Public</i>		Lulus Ujian Nasional/ <i>Private</i>	
	LK/Male	PR/Female	LK/Male	PR/Female
(1)	(2)	(3)	(4)	(5)
01. STL Ulu	211	255	211	255
02. Selangit	102	79	102	79
03. Sumber Harta	55	64	55	64
04. Tugumulyo	282	278	282	278
05. Purwodadi	116	148	115	148
06. Muara Beliti	175	196	175	196
07. TP Kepungut	58	60	58	60
08. Jayaloka	150	133	150	133
09. Suka Karya	33	39	33	39
10. Muara Kelingi	222	256	222	256
11. BTS Ulu	166	169	166	169
12. Tuah Negeri	76	82	76	82
13. Muara Lakitan	218	219	218	219
14. Megang Sakti	249	305	249	305
Jumlah/ Total	2113	2283	2112	2283
Jumlah TA2013/2014/ Total of YS 2013/2014	2049	2120	2035	2079

Sumber: Dinas Pendidikan Kabupaten Musi Rawas (data 2016 tidak tersedia)

Source: Service of Education of Kabupaten Musi Rawas

BAB IV SOSIAL*Chapter IV Social*Tabel
Table 4.1.12

Jumlah Murid yang Mengikuti dan yang Lulus Ujian Nasional Tingkat Sekolah Menengah Pertama Swasta menurut Jenis Kelamin dan Kecamatan di Kabupaten Musi Rawas di Tahun Ajaran 2014/2015

Number of Students Took and Passed the National Test at Private Junior High School by Gender and District in Year School 2014/2015

Kecamatan/ <i>District</i>	Ikut Ujian Nasional/ <i>Public</i>		Lulus Ujian Nasional/ <i>Private</i>	
	LK/ <i>Male</i>	PR/ <i>Female</i>	LK/ <i>Male</i>	PR/ <i>Female</i>
(1)	(2)	(3)	(4)	(5)
01. STL Ulu	-	-	-	-
02. Selangit	-	-	-	-
03. Sumber Harta	11	12	11	12
04. Tugumulyo	130	97	130	97
05. Purwodadi	18	17	18	17
06. Muara Beliti	-	-	-	-
07. TP Kepungut	-	-	-	-
08. Jayaloka	-	-	-	-
09. Suka Karya	10	26	10	26
10. Muara Kelingi	-	-	-	-
11. BTS Ulu	20	25	20	25
12. Tuah Negeri	14	14	14	14
13. Muara Lakitan	18	22	18	22
14. Megang Sakti	16	12	16	12
Jumlah/ <i>Total</i>	237	225	237	225
Jumlah TA2013/2014/ <i>Total of YS 2013/2014</i>	222	201	217	200

Sumber: Dinas Pendidikan Kabupaten Musi Rawas
Source: Service of Education of Kabupaten Musi Rawas

BAB IV SOSIAL*Chapter IV Social*Tabel
Table

4.1.13

Jumlah Sekolah, Guru, dan Murid Sekolah Menengah Atas (SMA) Negeri menurut Kecamatan di Kabupaten Musi Rawas Tahun Ajaran 2015/2016
Number of Schools, Teachers, and Pupils of Public Senior High School by District in Musi Rawas Regency Year School 2015/2016

Kecamatan/ District	Sekolah/ School	Murid/ Pupil	Guru/ Teacher	Rasio Murid-Guru/ Pupil-Teacher Ratio
(1)	(2)	(3)	(4)	(5)
01. STL Ulu	1	536	42	12.76
02. Selangit	1	375	35	10.71
03. Sumber Harta	1	194	27	7.19
04. Tugumulyo	1	1064	59	18.03
05. Purwodadi	1	560	37	15.14
06. Muara Beliti	2	921	100	9.21
07. TP Kepungut	1	100	26	3.85
08. Jayaloka	1	460	36	12.78
09. Suka Karya	1	316	25	12.64
10. Muara Kelingi	3	928	103	9.01
11. BTS Ulu	2	442	60	7.37
12. Tuah Negeri	1	391	40	9.78
13. Muara Lakitan	3	808	79	10.23
14. Megang Sakti	2	1054	93	11.33
Jumlah/ Total	21	8149	762	10.69
Jumlah Tahun Ajaran 2014/2015/ Total of Year School 2014/2015	21	7724	585	13.20
Jumlah Tahun Ajaran 2013/2014/ Total of Year School 2013/2014	20	7768	585	13.28

Sumber: Dinas Pendidikan Kabupaten Musi Rawas
Source: Service of Education of Kabupaten Musi Rawas

BAB IV SOSIAL

Chapter IV Social

Tabel
Table 4.1.14

Jumlah Sekolah, Guru, dan Murid Sekolah Menengah Atas (SMA) Swasta menurut Kecamatan di Kabupaten Musi Rawas Tahun Ajaran 2015/2016
Number of Schools, Teachers, and Pupils of Private Senior High School by District in Musi Rawas Regency Year School 2015/2016

Kecamatan/ <i>District</i>	Sekolah/ <i>School</i>	Murid/ <i>Pupil</i>	Guru/ <i>Teacher</i>	Rasio Murid-Guru/ <i>Pupil-Teacher Ratio</i>
(1)	(2)	(3)	(4)	(5)
01. STL Ulu	-	-	-	-
02. Selangit	-	-	-	-
03. Sumber Harta	-	-	-	-
04. Tugumulyo	2	185	65	2.85
05. Purwodadi	-	-	-	-
06. Muara Beliti	-	-	-	-
07. TP Kepungut	-	-	-	-
08. Jayaloka	-	-	-	-
09. Suka Karya	1	361	32	11.28
10. Muara Kelingi	-	-	-	-
11. BTS Ulu	-	-	-	-
12. Tuah Negeri	1	88	20	4.40
13. Muara Lakitan	-	-	-	-
14. Megang Sakti	-	-	-	-
Jumlah/ <i>Total</i>	4	634	117	5.42
Jumlah Tahun Ajaran 2014/2015/ <i>Total of Year School 2014/2015</i>	4	530	48	11.04
Jumlah Tahun Ajaran 2013/2014/ <i>Total of Year School 2013/2014</i>	4	574	48	11.96

Sumber: Dinas Pendidikan Kabupaten Musi Rawas
Source: Service of Education of Kabupaten Musi Rawas

BAB IV SOSIAL*Chapter IV Social*Tabel
Table

4.1.15

Jumlah Murid yang Mengikuti dan yang Lulus Ujian Nasional Tingkat Sekolah Menengah Atas Negeri menurut Jenis Kelamin dan Kecamatan di Kabupaten Musi Rawas di Tahun Ajaran 2013/2014
Number of Students Took and Passed the National Test at State Senior High School by Gender and District in Year School 2013/2014

Kecamatan/ <i>District</i>	Ikut Ujian Nasional/ <i>Public</i>		Lulus Ujian Nasional/ <i>Private</i>	
	LK/Male	PR/Female	LK/Male	PR/Female
(1)	(2)	(3)	(4)	(5)
01. STL Ulu	98	103	98	103
02. Selangit	55	58	46	49
03. Sumber Harta	15	16	15	16
04. Tugumulyo	144	150	144	150
05. Purwodadi	73	77	73	77
06. Muara Beliti	129	135	129	135
07. TP Kepungut	14	16	14	16
08. Jayaloka	53	56	53	56
09. Suka Karya	26	28	26	28
10. Muara Kelingi	122	129	122	129
11. BTS Ulu	76	80	76	80
12. Tuah Negeri	37	39	37	39
13. Muara Lakitan	87	91	87	91
14. Megang Sakti	139	145	139	145
Jumlah/ Total	1068	1123	1059	1114
Jumlah TA2012/2013/ Total of YS 2012/2013	931	1144	931	1144

Sumber: Dinas Pendidikan Kabupaten Musi Rawas (data 2016 tidak tersedia)

Source: Service of Education of Kabupaten Musi Rawas

BAB IV SOSIAL*Chapter IV Social*Tabel
Table 4.1.16

Jumlah Murid yang Mengikuti dan yang Lulus Ujian Nasional Tingkat Sekolah Menengah Atas Swasta menurut Jenis Kelamin dan Kecamatan di Kabupaten Musi Rawas di Tahun Ajaran 2013/2014
Number of Students Took and Passed the National Test at Private Senior High School by Gender and District in Year School 2013/2014

Kecamatan/ <i>District</i>	Ikut Ujian Nasional/ <i>Public</i>		Lulus Ujian Nasional/ <i>Private</i>	
	LK/ <i>Male</i>	PR/ <i>Female</i>	LK/ <i>Male</i>	PR/ <i>Female</i>
(1)	(2)	(3)	(4)	(5)
01. STL Ulu	-	-	-	-
02. Selangit	-	-	-	-
03. Sumber Harta	-	-	-	-
04. Tugumulyo	28	30	28	30
05. Purwodadi	-	-	-	-
06. Muara Beliti	-	-	-	-
07. TP Kepungut	-	-	-	-
08. Jayaloka	-	-	-	-
09. Suka Karya	37	40	37	40
10. Muara Kelingi	-	-	-	-
11. BTS Ulu	-	-	-	-
12. Tuah Negeri	6	8	6	8
13. Muara Lakitan	-	-	-	-
14. Megang Sakti	-	-	-	-
Jumlah/ <i>Total</i>	71	78	71	78
Jumlah TA2012/2013/ <i>Total of YS 2012/2013</i>	75	79	75	79

Sumber: Dinas Pendidikan Kabupaten Musi Rawas
Source: Service of Education of Kabupaten Musi Rawas

BAB IV SOSIAL*Chapter IV Social*Tabel
Table

4.1.17

Jumlah Sekolah, Guru, dan Murid Sekolah Menengah Kejuruan (SMK) Negeri menurut Kecamatan di Kabupaten Musi Rawas Tahun Ajaran 2015/2016
Number of Schools, Teachers, and Pupils of Public Vocational High School by District in Musi Rawas Regency Year School 2015/2016

Kecamatan/ District	Sekolah/ School	Murid/ Pupil	Guru/ Teacher	Rasio Murid-Guru/ Pupil-Teacher Ratio
(1)	(2)	(3)	(4)	(5)
01. STL Ulu	-	-	-	-
02. Selangit	-	-	-	-
03. Sumber Harta	-	-	-	-
04. Tugumulyo*)	2	1058	87	12.16
05. Purwodadi	-	-	-	-
06. Muara Beliti	1	121	22	5.50
07. TP Kepungut	-	-	-	-
08. Jayaloka	-	-	-	-
09. Suka Karya	-	-	-	-
10. Muara Kelingi	1	64	14	4.57
11. BTS Ulu	-	-	-	-
12. Tuah Negeri	-	-	-	-
13. Muara Lakitan	-	-	-	-
14. Megang Sakti	-	-	-	-
Jumlah/ Total	4	1243	123	10.11
Jumlah Tahun Ajaran 2014/2015/ Total of Year School 2014/2015	4	1104	120	9.20
Jumlah Tahun Ajaran 2013/2014/ Total of Year School 2013/2014	4	1156	120	22.14

Sumber: Dinas Pendidikan Kabupaten Musi Rawas

Ket: *) SMKN Pertanian Tugumulyo secara *de facto* terletak di wilayah Kota Lubuklinggau, sedang dalam proses pemindahan ke wilayah Kabupaten Musi Rawas

BAB IV SOSIAL

Chapter IV Social

Tabel
Table 4.1.18

Jumlah Sekolah, Guru, dan Murid Sekolah Menengah Kejuruan (SMK) Swasta menurut Kecamatan di Kabupaten Musi Rawas Tahun Ajaran 2015/2016
Number of Schools, Teachers, and Pupils of Private Vocational High School by District in Musi Rawas Regency Year School 2015/2016

Kecamatan/ <i>District</i>	Sekolah/ <i>School</i>	Murid/ <i>Pupil</i>	Guru/ <i>Teacher</i>	Rasio Murid-Guru/ <i>Pupil-Teacher Ratio</i>
(1)	(2)	(3)	(4)	(5)
01. STL Ulu	-	-	-	-
02. Selangit	-	-	-	-
03. Sumber Harta	-	-	-	-
04. Tugumulyo	1	103	26	3.96
05. Purwodadi	-	-	-	-
06. Muara Beliti	-	-	-	-
07. TP Kepungut	-	-	-	-
08. Jayaloka	-	-	-	-
09. Suka Karya	-	-	-	-
10. Muara Kelingi	-	-	-	-
11. BTS Ulu	-	-	-	-
12. Tuah Negeri	1	95	21	4.52
13. Muara Lakitan	-	-	-	-
14. Megang Sakti	1	96	23	4.17
Jumlah/ <i>Total</i>	3	294	70	4.20
Jumlah Tahun Ajaran 2014/2015/ <i>Total of Year School 2014/2015</i>	3	338	40	8.45
Jumlah Tahun Ajaran 2013/2014/ <i>Total of Year School 2013/2014</i>	3	302	40	22.20

Sumber: Dinas Pendidikan Kabupaten Musi Rawas
Source: Service of Education of Kabupaten Musi Rawas

BAB IV SOSIAL*Chapter IV Social*Tabel
Table

4.1.19

Jumlah Murid yang Mengikuti dan yang Lulus Ujian Nasional Tingkat Sekolah Menengah Kejuruan Negeri menurut Jenis Kelamin dan Kecamatan di Kabupaten Musi Rawas di Tahun Ajaran 2013/2014
Number of Students Took and Passed the National Test at State Vocational High School by Gender and District in Year School 2013/2014

Kecamatan/ <i>District</i>	Ikut Ujian Nasional/ <i>Public</i>		Lulus Ujian Nasional/ <i>Private</i>	
	LK/Male	PR/Female	LK/Male	PR/Female
(1)	(2)	(3)	(4)	(5)
01. STL Ulu	-	-	-	-
02. Selangit	-	-	-	-
03. Sumber Harta	-	-	-	-
04. Tugumulyo	137	144	137	144
05. Purwodadi	-	-	-	-
06. Muara Beliti	22	23	22	23
07. TP Kepungut	-	-	-	-
08. Jayaloka	-	-	-	-
09. Suka Karya	-	-	-	-
10. Muara Kelingi	12	13	12	13
11. BTS Ulu	-	-	-	-
12. Tuah Negeri	-	-	-	-
13. Muara Lakitan	-	-	-	-
14. Megang Sakti	-	-	-	-
Jumlah/ Total	171	180	171	180
Jumlah TA2012/2013/ Total of YS 2012/2013	211	100	211	100

Sumber: Dinas Pendidikan Kabupaten Musi Rawas (data 2016 tidak tersedia)

Source: Service of Education of Kabupaten Musi Rawas

BAB IV SOSIAL*Chapter IV Social*Tabel
Table 4.1.20

Jumlah Murid yang Mengikuti dan yang Lulus Ujian Nasional Tingkat Sekolah Menengah Kejuruan Swasta menurut Jenis Kelamin dan Kecamatan di Kabupaten Musi Rawas di Tahun Ajaran 2013/2014
Number of Students Took and Passed the National Test at Private Vocational High School by Gender and District in Year School 2013/2014

Kecamatan/ <i>District</i>	Ikut Ujian Nasional/ <i>Public</i>		Lulus Ujian Nasional/ <i>Private</i>	
	LK/ <i>Male</i>	PR/ <i>Female</i>	LK/ <i>Male</i>	PR/ <i>Female</i>
(1)	(2)	(3)	(4)	(5)
01. STL Ulu	-	-	-	-
02. Selangit	-	-	-	-
03. Sumber Harta	-	-	-	-
04. Tugumulyo	21	22	21	22
05. Purwodadi	-	-	-	-
06. Muara Beliti	-	-	-	-
07. TP Kepungut	-	-	-	-
08. Jayaloka	-	-	-	-
09. Suka Karya	-	-	-	-
10. Muara Kelingi	-	-	-	-
11. BTS Ulu	-	-	-	-
12. Tuah Negeri	18	19	18	19
13. Muara Lakitan	-	-	-	-
14. Megang Sakti	6	6	6	6
Jumlah/ <i>Total</i>	45	47	45	47
Jumlah TA2012/2013/ <i>Total of YS 2012/2013</i>	84	39	84	39

Sumber: Dinas Pendidikan Kabupaten Musi Rawas
Source: Service of Education of Kabupaten Musi Rawas

BAB IV SOSIAL*Chapter IV Social*Tabel
Table 4.1.21

Jumlah Sekolah, Gedung, Ruang Kelas, Guru, dan Murid Madrasah Ibtidaiyah (MI) Negeri menurut Kecamatan di Kabupaten Musi Rawas Tahun Ajaran 2015/2016

Number of Schools, Buildings, Classrooms, Teachers, and Pupils of Public Islamic Primary Schools by District in Musi Rawas Regency, Year School 2015/2016

Kecamatan/ <i>District</i>	Sekolah/ <i>School</i>	Gedung/ <i>Building</i>	Kelas/ <i>Classroom</i>	Guru/ <i>Teacher</i>	Murid/ <i>Pupil</i>
(1)	(2)	(3)	(4)	(5)	(6)
01. STL Ulu	-	-	-	-	-
02. Selangit	-	-	-	-	-
03. Sumber Harta	1	1	15	20	261
04. Tugumulyo	1	1	17	21	201
05. Purwodadi	-	-	-	-	-
06. Muara Beliti	-	-	-	-	-
07. TP Kepungut	-	-	-	-	-
08. Jayaloka	-	-	-	-	-
09. Suka Karya	-	-	-	-	-
10. Muara Kelingi	-	-	-	-	-
11. BTS Ulu	1	1	15	15	185
12. Tuah Negeri	-	-	-	-	-
13. Muara Lakitan	-	-	-	-	-
14. Megang Sakti	-	-	-	-	-
Jumlah/ Total	3	3	47	56	647
Jumlah 2014/ Total 2014	3	17	18	50	398
Jumlah 2013/ Total 2013	3	17	18	50	398

Sumber: Kantor Kementerian Agama Kabupaten Musi Rawas

Source: Office of Religious Ministry of Kabupaten Musi Rawas

BAB IV SOSIAL

Chapter IV Social

Tabel
Table

4.1.22

Jumlah Guru menurut Status dan Jenis Kelamin pada Madrasah Ibtidaiyah (MI) Negeri menurut Kecamatan di Kabupaten Musi Rawas Tahun Ajaran 2015/2016
Number of Teachers by Status and Gender in Public Islamic Primary Schools by District in Musi Rawas Regency Year School 2015/2016

Kecamatan/ <i>District</i>	Jumlah Guru/ <i>Number of Teacher</i>				Jumlah/ <i>Total</i>	
	Tetap/ <i>Permanent</i>		Tidak Tetap/ <i>Non Permanent</i>			
	LK/ <i>Male</i>	PR/ <i>Female</i>	LK/ <i>Male</i>	PR/ <i>Female</i>	LK/ <i>Male</i>	PR/ <i>Female</i>
(1)	(2)	(3)	(4)	(5)	(6)	(7)
01. STL Ulu	-	-	-	-	-	-
02. Selangit	-	-	-	-	-	-
03. Sumber Harta	2	3	7	8	9	11
04. Tugumulyo	7	14	-	-	7	14
05. Purwodadi	-	-	-	-	-	-
06. Muara Beliti	-	-	-	-	-	-
07. TP Kepungut	-	-	-	-	-	-
08. Jayaloka	-	-	-	-	-	-
09. Suka Karya	-	-	-	-	-	-
10. Muara Kelingi	-	-	-	-	-	-
11. BTS Ulu	1	3	5	6	6	9
12. Tuah Negeri	-	-	-	-	-	-
13. Muara Lakitan	-	-	-	-	-	-
14. Megang Sakti	-	-	-	-	-	-
Jumlah/ <i>Total</i>	10	20	12	14	22	34
Jumlah 2014/ <i>Total 2014</i>	5	20	6	15	11	35
Jumlah 2013/ <i>Total 2013</i>	7	19	9	15	16	34

Sumber: Kantor Kementerian Agama Kabupaten Musi Rawas

Source: Office of Religious Ministry of Kabupaten Musi Rawas

BAB IV SOSIAL*Chapter IV Social*Tabel
Table

4.1.23

Jumlah Sekolah, Gedung, Ruang Kelas, Guru, dan Murid Madrasah Ibtidaiyah (MI) Swasta menurut Kecamatan di Kabupaten Musi Rawas Tahun Ajaran 2015/2016

Number of Schools, Buildings, Classrooms, Teachers, and Pupils of Private Islamic Primary Schools by District in Musi Rawas Regency Year School 2015/2016

Kecamatan/ District	Sekolah/ School	Gedung/ Building	Kelas/ Classroom	Guru/ Teacher	Murid/ Pupil
(1)	(2)	(3)	(4)	(5)	(6)
01. STL Ulu	1	1	-	20	225
02. Selangit	-	-	-	-	-
03. Sumber Harta	-	-	-	-	-
04. Tugumulyo	1	1	-	24	67
05. Purwodadi	-	-	-	-	-
06. Muara Beliti	-	-	-	-	-
07. TP Kepungut	-	-	-	-	-
08. Jayaloka	1	1	-	23	89
09. Suka Karya	1	1	-	19	74
10. Muara Kelingi	-	-	-	-	-
11. BTS Ulu	-	-	-	-	-
12. Tuah Negeri	1	1	-	21	84
13. Muara Lakitan	1	1	-	12	105
14. Megang Sakti	1	1	-	19	120
Jumlah/ Total	7	7	-	138	764
Jumlah 2014/ Total 2014	15	67	53	149	1959
Jumlah 2013/ Total 2013	15	67	53	146	1931

Sumber: Kantor Kementerian Agama Kabupaten Musi Rawas

Source: Office of Religious Ministry of Kabupaten Musi Rawas

BAB IV SOSIAL

Chapter IV Social

Tabel
Table

4.1.24

Jumlah Guru menurut Status dan Jenis Kelamin pada Madrasah Ibtidaiyah (MI) Swasta menurut Kecamatan di Kabupaten Musi Rawas Tahun Ajaran 2015/2016
Number of Teachers by Status and Gender in Private Islamic Primary Schools by District in Musi Rawas Regency Year School 2015/2016

Kecamatan/ District	Jumlah Guru/ Number of Teacher				Jumlah/ Total	
	Tetap/Permanent		Tidak Tetap/ Non Permanent			
	LK/Male	PR/Female	LK/Male	PR/Female	LK/Male	PR/Female
(1)	(2)	(3)	(4)	(5)	(6)	(7)
01. STL Ulu	2	5	5	8	7	13
02. Selangit	-	-	-	-	-	-
03. Sumber Harta	-	-	-	-	-	-
04. Tugumulyo	2	4	8	10	10	14
05. Purwodadi	-	-	-	-	-	-
06. Muara Beliti	-	-	-	-	-	-
07. TP Kepungut	-	-	-	-	-	-
08. Jayaloka	3	3	9	8	12	11
09. Suka Karya	4	2	7	6	11	8
10. Muara Kelingi	-	-	-	-	-	-
11. BTS Ulu	-	-	-	-	-	-
12. Tuah Negeri	3	4	7	7	10	11
13. Muara Lakitan	-	3	5	4	5	7
14. Megang Sakti	-	2	8	9	8	11
Jumlah/ Total	14	23	49	52	63	75
Jumlah 2014/ Total 2014	7	14	45	90	52	104
Jumlah 2013/ Total 2013	9	12	45	80	54	92

Sumber: Kantor Kementerian Agama Kabupaten Musi Rawas

Source: Office of Religious Ministry of Kabupaten Musi Rawas

BAB IV SOSIAL*Chapter IV Social*Tabel
Table

4.1.25

Jumlah Murid yang Tamat Madrasah Ibtidaiyah (Negeri dan Swasta) menurut Jenis Kelamin dan Kecamatan di Kabupaten Musi Rawas Tahun Ajaran 2014/2015

Number of Pupils who Graduated Islamic Primary Schools (Public and Private) by Sex and District in Musi Rawas Regency Year School 2014/2015

Kecamatan/ District	Negeri/ Public		Swasta/ Private	
	LK/Male	PR/Female	LK/Male	PR/Female
(1)	(2)	(3)	(4)	(5)
01. STL Ulu	-	-	25	10
02. Selangit	-	-	10	5
03. Sumber Harta	-	-	-	-
04. Tugumulyo	-	-	33	36
05. Purwodadi	-	-	-	-
06. Muara Beliti	-	-	-	-
07. TP Kepungut	-	-	-	-
08. Jayaloka	-	-	22	16
09. Suka Karya	-	-	20	21
10. Muara Kelingi	56	61	15	16
11. BTS Ulu	-	-	-	-
12. Tuah Negeri	-	-	-	-
13. Muara Lakitan	-	-	-	-
14. Megang Sakti	-	-	35	41
Jumlah/ Total	56	61	160	162
Jumlah 2014/ Total 2014	24	31	102	107
Jumlah 2013/ Total 2013	25	22	89	101

Sumber: Kantor Kementerian Agama Kabupaten Musi Rawas (data 2016 tidak tersedia)

Source: Office of Religious Ministry of Kabupaten Musi Rawas

BAB IV SOSIAL

Chapter IV Social

Tabel
Table 4.1.26

Jumlah Sekolah, Gedung, Ruang Kelas, Guru, dan Murid Madrasah Tsanawiyah (MTs) Negeri menurut Kecamatan di Kabupaten Musi Rawas Tahun Ajaran 2015/2016
Number of Schools, Buildings, Classrooms, Teachers, and Pupils of Public Islamic Junior High Schools by District in Musi Rawas Regency Year School 2015/2016

Kecamatan/ <i>District</i>	Sekolah/ <i>School</i>	Gedung/ <i>Building</i>	Kelas/ <i>Classroom</i>	Guru/ <i>Teacher</i>	Murid/ <i>Pupil</i>
(1)	(2)	(3)	(4)	(5)	(6)
01. STL Ulu	-	-	-	-	-
02. Selangit	-	-	-	-	-
03. Sumber Harta	-	-	-	-	-
04. Tugumulyo	-	-	-	-	-
05. Purwodadi	-	-	-	-	-
06. Muara Beliti	-	-	-	-	-
07. TP Kepungut	-	-	-	-	-
08. Jayaloka	-	-	-	-	-
09. Suka Karya	-	-	-	-	-
10. Muara Kelingi	1	1	16	26	243
11. BTS Ulu	-	-	-	-	-
12. Tuah Negeri	-	-	-	-	-
13. Muara Lakitan	-	-	-	-	-
14. Megang Sakti	-	-	-	-	-
Jumlah/ <i>Total</i>	1	1	16	26	243
Jumlah 2014/ <i>Total 2014</i>	1	7	13	25	326
Jumlah 2013/ <i>Total 2013</i>	1	7	13	24	305

Sumber: Kantor Kementerian Agama Kabupaten Musi Rawas

Source: Office of Religious Ministry of Kabupaten Musi Rawas

BAB IV SOSIAL

Chapter IV Social

Tabel
Table 4.1.27

Jumlah Guru menurut Status dan Jenis Kelamin pada Madrasah Tsanawiyah (MTs) Negeri menurut Kecamatan di Kabupaten Musi Rawas Tahun Ajaran 2015/2016

Number of Teachers by Status and Gender in Public Islamic Junior High Schools by District in Musi Rawas Regency Year School 2015/2016

Kecamatan/ District	Jumlah Guru/ Number of Teacher				Jumlah/ Total	
	Tetap/Permanent		Tidak Tetap/Non Permanent			
	LK/Male	PR/Female	LK/Male	PR/Female	LK/Male	PR/Female
(1)	(2)	(3)	(4)	(5)	(6)	(7)
01. STL Ulu	-	-	-	-	-	-
02. Selangit	-	-	-	-	-	-
03. Sumber Harta	-	-	-	-	-	-
04. Tugumulyo	-	-	-	-	-	-
05. Purwodadi	-	-	-	-	-	-
06. Muara Beliti	-	-	-	-	-	-
07. TP Kepungut	-	-	-	-	-	-
08. Jayaloka	-	-	-	-	-	-
09. Suka Karya	-	-	-	-	-	-
10. Muara Kelingi	4	12	6	4	10	16
11. BTS Ulu	-	-	-	-	-	-
12. Tuah Negeri	-	-	-	-	-	-
13. Muara Lakitan	-	-	-	-	-	-
14. Megang Sakti	-	-	-	-	-	-
Jumlah/ Total	4	12	6	4	10	16
Jumlah 2014/ Total 2014	3	13	1	8	4	21
Jumlah 2013/ Total 2013	3	13	-	8	3	21

Sumber: Kantor Kementerian Agama Kabupaten Musi Rawas

Source: Office of Religious Ministry of Kabupaten Musi Rawas

BAB IV SOSIAL

Chapter IV Social

Tabel
Table 4.1.28

Jumlah Sekolah, Gedung, Ruang Kelas, Guru, dan Murid Madrasah Tsanawiyah (MTs) Swasta menurut Kecamatan di Kabupaten Musi Rawas Tahun Ajaran 2015/2016
Number of Schools, Buildings, Classrooms, Teachers, and Pupils of Private Islamic Junior High Schools by District in Musi Rawas Regency Year School 2015/2016

Kecamatan/ <i>District</i>	Sekolah/ <i>School</i>	Gedung/ <i>Building</i>	Kelas/ <i>Classroom</i>	Guru/ <i>Teacher</i>	Murid/ <i>Pupil</i>
(1)	(2)	(3)	(4)	(5)	(6)
01. STL Ulu	1	1	7	18	126
02. Selangit	1	1	6	9	88
03. Sumber Harta	-	-	-	-	-
04. Tugumulyo	2	2	18	21	206
05. Purwodadi	-	-	-	-	-
06. Muara Beliti	-	-	-	-	-
07. TP Kepungut	-	-	-	-	-
08. Jayaloka	1	1	10	16	107
09. Suka Karya	1	1	8	13	101
10. Muara Kelingi	-	-	-	-	-
11. BTS Ulu	-	-	-	-	-
12. Tuah Negeri	-	-	-	-	-
13. Muara Lakitan	-	-	-	-	-
14. Megang Sakti	1	1	17	25	235
Jumlah/ Total	7	7	66	102	863
Jumlah 2014/ Total 2014	25	25	72	427	2228
Jumlah 2013/ Total 2013	25	25	72	405	2103

Sumber: Kantor Kementerian Agama Kabupaten Musi Rawas

Source: Office of Religious Ministry of Kabupaten Musi Rawas

BAB IV SOSIAL

Chapter IV Social

Tabel
Table 4.1.29

Jumlah Guru menurut Status dan Jenis Kelamin pada Madrasah Tsanawiyah (MTs) Swasta menurut Kecamatan di Kabupaten Musi Rawas Tahun Ajaran 2015/2016
Number of Teachers by Status and Gender in Private Islamic Junior High Schools by District in Musi Rawas Regency Year School 2015/2016

Kecamatan/ District	Jumlah Guru/ Number of Teacher				Jumlah/ Total	
	Tetap/Permanent		Tidak Tetap/Non Permanent			
	LK/Male	PR/Female	LK/Male	PR/Female	LK/Male	PR/Female
(1)	(2)	(3)	(4)	(5)	(6)	(7)
01. STL Ulu	2	2	6	7	8	9
02. Selangit	-	-	6	8	6	8
03. Sumber Harta	-	-	-	-	-	-
04. Tugumulyo	10	15	10	14	20	29
05. Purwodadi	-	-	-	-	-	-
06. Muara Beliti	-	-	-	-	-	-
07. TP Kepungut	-	-	-	-	-	-
08. Jayaloka	3	3	6	5	9	8
09. Suka Karya	2	1	7	4	8	6
10. Muara Kelingi	-	-	-	-	-	-
11. BTS Ulu	-	-	-	-	-	-
12. Tuah Negeri	-	-	-	-	-	-
13. Muara Lakitan	-	-	-	-	-	-
14. Megang Sakti	3	4	8	9	11	13
Jumlah/ Total	20	25	43	47	62	73
Jumlah 2014/ Total 2014	25	22	205	191	230	213
Jumlah 2013/ Total 2013	24	15	186	180	210	195

Sumber: Kantor Kementerian Agama Kabupaten Musi Rawas

Source: Office of Religious Ministry of Kabupaten Musi Rawas

BAB IV SOSIAL*Chapter IV Social*Tabel
Table 4.1.30

Jumlah Murid yang Tamat Madrasah Tsanawiyah (Negeri dan Swasta)
menurut Jenis Kelamin dan Kecamatan di Kabupaten Musi Rawas Tahun
Ajaran 2014/2015

*Number of Pupils who Graduated Islamic Junior High Schools (Public and Private) by
Sex and District in Musi Rawas Regency Year School 2014/2015*

Kecamatan/ <i>District</i>	Negeri/ <i>Public</i>		Swasta/ <i>Private</i>	
	LK/ <i>Male</i>	PR/ <i>Female</i>	LK/ <i>Male</i>	PR/ <i>Female</i>
(1)	(2)	(3)	(4)	(5)
01. STL Ulu	-	-	15	16
02. Selangit	-	-	10	7
03. Sumber Harta	-	-	-	-
04. Tugumulyo	-	-	45	55
05. Purwodadi	-	-	-	-
06. Muara Beliti	-	-	-	-
07. TP Kepungut	-	-	-	-
08. Jayaloka	-	-	25	27
09. Suka Karya	-	-	22	26
10. Muara Kelingi	85	91	-	-
11. BTS Ulu	-	-	-	-
12. Tuah Negeri	-	-	-	-
13. Muara Lakitan	-	-	-	-
14. Megang Sakti	-	-	56	61
Jumlah/ <i>Total</i>	85	91	173	192
Jumlah 2014/ <i>Total 2014</i>	33	49	310	272
Jumlah 2013/ <i>Total 2013</i>	38	41	273	282

Sumber: Kantor Kementerian Agama Kabupaten Musi Rawas (data 2016 tidak tersedia)

Source: Office of Religious Ministry of Kabupaten Musi Rawas

BAB IV SOSIAL*Chapter IV Social*Tabel
Table

4.1.31

Jumlah Sekolah, Gedung, Ruang Kelas, Guru, dan Murid Madrasah Aliyah (MA) Negeri menurut Kecamatan di Kabupaten Musi Rawas Tahun Ajaran 2015/2016

Number of Schools, Buildings, Classrooms, Teachers, and Pupils of Public Islamic Senior High Schools by District in Musi Rawas Regency Year School 2015/2016

Kecamatan/ <i>District</i>	Sekolah/ <i>School</i>	Gedung/ <i>Building</i>	Kelas/ <i>Classroom</i>	Guru/ <i>Teacher</i>	Murid/ <i>Pupil</i>
(1)	(2)	(3)	(4)	(5)	(6)
01. STL Ulu	-	-	-	-	-
02. Selangit	-	-	-	-	-
03. Sumber Harta	-	-	-	-	-
04. Tugumulyo	-	-	-	-	-
05. Purwodadi	-	-	-	-	-
06. Muara Beliti	-	-	-	-	-
07. TP Kepungut	-	-	-	-	-
08. Jayaloka	-	-	-	-	-
09. Suka Karya	-	-	-	-	-
10. Muara Kelingi	1	1	9	22	99
11. BTS Ulu	-	-	-	-	-
12. Tuah Negeri	-	-	-	-	-
13. Muara Lakitan	-	-	-	-	-
14. Megang Sakti	-	-	-	-	-
Jumlah/ Total	1	1	9	22	99
Jumlah 2014/ Total 2014	1	7	5	25	163
Jumlah 2013/ Total 2013	1	7	5	25	163

Sumber: Kantor Kementerian Agama Kabupaten Musi Rawas

Source: Office of Religious Ministry of Kabupaten Musi Rawas

BAB IV SOSIAL

Chapter IV Social

Tabel
Table 4.1.32

Jumlah Guru menurut Status dan Jenis Kelamin pada Madrasah Aliyah (MA) Negeri menurut Kecamatan di Kabupaten Musi Rawas Tahun Ajaran 2015/2016
Number of Teachers by Status and Gender in Public Islamic Senior High Schools by District in Musi Rawas Regency Year School 2015/2016

Kecamatan/ <i>District</i>	Jumlah Guru/ <i>Number of Teacher</i>				Jumlah/ <i>Total</i>	
	Tetap/ <i>Permanent</i>		Tidak Tetap/ <i>Non Permanent</i>			
	LK/ <i>Male</i>	PR/ <i>Female</i>	LK/ <i>Male</i>	PR/ <i>Female</i>	LK/ <i>Male</i>	PR/ <i>Female</i>
(1)	(2)	(3)	(4)	(5)	(6)	(7)
01. STL Ulu	-	-	-	-	-	-
02. Selangit	-	-	-	-	-	-
03. Sumber Harta	-	-	-	-	-	-
04. Tugumulyo	-	-	-	-	-	-
05. Purwodadi	-	-	-	-	-	-
06. Muara Beliti	-	-	-	-	-	-
07. TP Kepungut	-	-	-	-	-	-
08. Jayaloka	-	-	-	-	-	-
09. Suka Karya	-	-	-	-	-	-
10. Muara Kelingi	5	3	7	8	12	11
11. BTS Ulu	-	-	-	-	-	-
12. Tuah Negeri	-	-	-	-	-	-
13. Muara Lakitan	-	-	-	-	-	-
14. Megang Sakti	-	-	-	-	-	-
Jumlah/ <i>Total</i>	5	3	7	8	12	11
Jumlah 2014/ <i>Total 2014</i>	4	5	10	8	14	13
Jumlah 2013/ <i>Total 2013</i>	2	7	10	14	12	21

Sumber: Kantor Kementerian Agama Kabupaten Musi Rawas

Source: Office of Religious Ministry of Kabupaten Musi Rawas

BAB IV SOSIAL*Chapter IV Social*Tabel
Table

4.1.33

Jumlah Sekolah, Gedung, Ruang Kelas, Guru, dan Murid Madrasah Aliyah (MA) Swasta menurut Kecamatan di Kabupaten Musi Rawas Tahun Ajaran 2015/2016
Number of Schools, Buildings, Classrooms, Teachers, and Pupils of Private Islamic Senior High Schools by District in Musi Rawas Regency Year School 2015/2016

Kecamatan/ <i>District</i>	Sekolah/ <i>School</i>	Gedung/ <i>Building</i>	Kelas/ <i>Classroom</i>	Guru/ <i>Teacher</i>	Murid/ <i>Pupil</i>
(1)	(2)	(3)	(4)	(5)	(6)
01. STL Ulu	-	-	-	-	-
02. Selangit	-	-	-	-	-
03. Sumber Harta	-	-	-	-	-
04. Tugumulyo	1	1	26	33	956
05. Purwodadi	-	-	-	-	-
06. Muara Beliti	-	-	-	-	-
07. TP Kepungut	-	-	-	-	-
08. Jayaloka	-	-	-	-	-
09. Suka Karya	-	-	-	-	-
10. Muara Kelingi	-	-	-	-	-
11. BTS Ulu	-	-	-	-	-
12. Tuah Negeri	-	-	-	-	-
13. Muara Lakitan	-	-	-	-	-
14. Megang Sakti	1	1	18	29	275
Jumlah/ Total	2	2	44	62	1231
Jumlah 2014/ Total 2014	9	15	56	183	1643
Jumlah 2013/ Total 2013	9	15	40	194	1578

Sumber: Kantor Kementerian Agama Kabupaten Musi Rawas

Source: Office of Religious Ministry of Kabupaten Musi Rawas

BAB IV SOSIAL

Chapter IV Social

Tabel
Table

4.1.34

Jumlah Guru menurut Status dan Jenis Kelamin pada Madrasah Aliyah (MA) Swasta menurut Kecamatan di Kabupaten Musi Rawas Tahun Ajaran 2014/2015
Number of Teachers by Status and Gender in Private Islamic Senior High Schools by District in Musi Rawas Regency Year School 2014/2015

Kecamatan/ District	Jumlah Guru/ Number of Teacher				Jumlah/ Total	
	Tetap/Permanent		Tidak Tetap/Non Permanent			
	LK/Male	PR/Female	LK/Male	PR/Female	LK/Male	PR/Female
(1)	(2)	(3)	(4)	(5)	(6)	(7)
01. STL Ulu	-	-	-	-	-	-
02. Selangit	-	-	-	-	-	-
03. Sumber Harta	-	-	-	-	-	-
04. Tugumulyo	1	3	16	19	17	22
05. Purwodadi	-	-	-	-	-	-
06. Muara Beliti	-	-	-	-	-	-
07. TP Kepungut	-	-	-	-	-	-
08. Jayaloka	-	-	-	-	-	-
09. Suka Karya	-	-	-	-	-	-
10. Muara Kelingi	-	-	-	-	-	-
11. BTS Ulu	-	-	-	-	-	-
12. Tuah Negeri	-	-	-	-	-	-
13. Muara Lakitan	-	-	-	-	-	-
14. Megang Sakti	1	-	17	18	18	18
Jumlah/ Total	2	3	33	37	35	40
Jumlah 2014/ Total 2014	7	5	88	86	95	91
Jumlah 2013/ Total 2013	1	-	110	91	111	91

Sumber: Kantor Kementerian Agama Kabupaten Musi Rawas (data 2016 tidak tersedia)

Source: Office of Religious Ministry of Kabupaten Musi Rawas

BAB IV SOSIAL

Chapter IV Social

Tabel
Table 4.1.35

Jumlah Murid yang Tamat Madrasah Aliyah (Negeri dan Swasta) menurut Jenis Kelamin dan Kecamatan di Kabupaten Musi Rawas Tahun Ajaran 2014/2015
Number of Pupils who Graduated Islamic Senior High Schools (Public and Private) by Sex and District in Musi Rawas Regency Year School 2014/2015

Kecamatan/ <i>District</i>	Negeri/ <i>Public</i>		Swasta/ <i>Private</i>	
	LK/ <i>Male</i>	PR/ <i>Female</i>	LK/ <i>Male</i>	PR/ <i>Female</i>
(1)	(2)	(3)	(4)	(5)
01. STL Ulu	-	-	-	-
02. Selangit	-	-	-	-
03. Sumber Harta	-	-	-	-
04. Tugumulyo	-	-	-	-
05. Purwodadi	-	-	-	-
06. Muara Beliti	-	-	-	-
07. TP Kepungut	-	-	-	-
08. Jayaloka	-	-	-	-
09. Suka Karya	-	-	-	-
10. Muara Kelingi	20	18	-	-
11. BTS Ulu	-	-	-	-
12. Tuah Negeri	-	-	-	-
13. Muara Lakitan	-	-	-	-
14. Megang Sakti	-	-	86	89
Jumlah/ Total	20	18	86	89
Jumlah 2014/ Total 2014	22	16	221	264
Jumlah 2013/ Total 2013	36	22	172	216

Sumber: Kantor Kementerian Agama Kabupaten Musi Rawas (data 2016 tidak tersedia)

Source: Office of Religious Ministry of Kabupaten Musi Rawas

BAB IV SOSIAL

Chapter IV Social

Tabel
Table 4.1.37

Pondok Pesantren yang Terdaftar di Kantor Kementerian Agama Kabupaten Musi Rawas.2015/2016
Number of Islamic Boarding Schools Registered in the Office of the Ministry of Religious of Musi Rawas Regency.2015/2016

Kecamatan/ District	Pondok Pesantren Islamic Boarding School	Santri/ <i>Pupils</i>		Guru/ <i>Teachers</i>	
		Laki-laki Male	Perempuan Female	Laki-laki Male	Perempuan Female
(1)	(2)	(3)	(4)	(5)	(6)
01. STL Ulu	Miftahul Huda	213	225	22	19
02. Sumber Harta	Madinatul- Munawaroh	50	62	5	5
03. Purwodadi	Al-Azhar II	39	67	4	12
04. Muara Beliti	1. Syifaul Jannah	72	81	20	4
	2. Syifaul Huda	19	21	4	2
05. Suka Karya	Al-Mujahidin	236	201	9	7
06. Muara Kelingi	1. Darussalamah	69	83	15	6
	2. Al-Barokah	26	27	4	5
	3. Roudlotul Jannah	62	78	3	1
	4. Al-Mubarak	26	50	8	7
07. Tuah Negeri	1. Darun Najah	38	53	10	2
	2. Babussalam	79	116	18	21
08. Muara Lakitan	1. Al-Muwahidin Al-Islami	39	56	7	9
	2. Irsyadut Tholibin	9	7	2	6
	3. At-Tabatul Al-Amin	34	23	1	1
09. Megang Sakti	1. Riyadhus Sholihin	26	53	8	4
	2. Miftahus Salam	66	49	13	1
	3. Rahmatullah	56	42	7	2

Sumber: Kantor Kementerian Agama Kabupaten Musi Rawas

Source: Office of Religious Ministry of Kabupaten Musi Rawas

BAB IV SOSIAL*Chapter IV Social*Tabel
Table

4.1.38

Jumlah Penduduk Buta Aksara menurut Kelompok Usia. Peserta Keaksaraan Fungsional dan Kelompok PBH menurut Kecamatan di Kabupaten Musi Rawas.2015/2016
Illiterate Population by Age Group. Functional Literacy and Participants of PBH by District in Musi Rawas Regency.2015/2016

Kecamatan/ District	Buta Aksara usia 15-44 Tahun/ Illiterate Aged 15-44 Years Old			Buta Aksara usia >44 Tahun/ Illiterate Aged >44 Years Old		
	LK/Male	PR/Female	Total	LK/Male	PR/Female	Total
(1)	(2)	(3)	(4)	(5)	(6)	(7)
01. STL Ulu	14	27	41	25	26	51
02. Selangit	25	32	57	90	97	187
03. Sumber Harta	43	38	81	27	36	63
04. Tugumulyo	-	-	-	-	-	-
05. Purwodadi	36	32	68	62	133	195
06. Muara Beliti	20	40	60	53	114	167
07. TP Kepungut	2	5	7	2	6	8
08. Jayaloka	41	46	87	58	66	124
09. Suka Karya	13	11	24	18	32	50
10. Muara Kelingi	105	114	219	110	95	205
11. BTS Ulu	-	-	-	21	45	66
12. Tuah Negeri	14	19	33	113	118	231
13. Muara Lakitan	113	98	211	762	752	1514
14. Megang Sakti	363	370	733	369	379	748
Jumlah/ Total	789	832	1621	1823	1899	3609
Jumlah 2014/ Total 2014	941	1111	2052	1823	2166	3989

BAB IV SOSIAL*Chapter IV Social*

Lanjutan Tabel 4.1.38

Continued Table 4.1.38

Kecamatan/ <i>District</i>	Penduduk Pernah Ikut PBH/KF/ <i>People ever had participated PBH/KF</i>			Kelompok PBH/KF yang ada saat ini
	LK/ <i>Male</i>	PR/ <i>Female</i>	Total	
(1)	(8)	(9)	(10)	(11)
01. STL Ulu	91	34	125	1
02. Selangit	120	60	180	1
03. Sumber Harta	14	11	25	1
04. Tugumulyo	162	21	183	2
05. Purwodadi	65	27	92	1
06. Muara Beliti	39	7	46	1
07. TP Kepungut	64	58	122	1
08. Jayaloka	-	-	-	-
09. Suka Karya	-	-	-	-
10. Muara Kelingi	171	62	233	1
11. BTS Ulu	-	-	-	-
12. Tuah Negeri	-	-	-	-
13. Muara Lakitan	-	-	-	-
14. Megang Sakti	123	33	156	1
Jumlah/ <i>Total</i>	849	313	1162	10
Jumlah 2014/ <i>Total 2014</i>	124	126	250	25

Sumber: Dinas Pendidikan Kabupaten Musi Rawas

Source: Service of Education of Kabupaten Musi Rawas

Tabel
Table

4.1.39

Jumlah Mahasiswa menurut Fakultas dan Jenis Kelamin di Universitas Musi Rawas Tahun Ajaran 2015/2016
Number of Pupils by Faculty and Gender at the University of Musi Rawas School Year 2015/2016

Fakultas/ <i>Faculty</i>	Jenis Kelamin/ <i>Gender</i>		Jumlah/ <i>Total</i>
	Laki-laki/ <i>Male</i>	Perempuan/ <i>Female</i>	
(1)	(2)	(3)	(4)
01. Pertanian/ <i>Agriculture</i>	309	112	421
02. Teknik/ <i>Engineering</i>	93	14	107
03. Ekonomi/ <i>Economy</i>	126	179	305
04. Ilmu Sosial dan Ilmu Politik/ <i>Social and Political Science</i>	302	189	491
Jumlah/ <i>Total</i>	830	434	1324
Jumlah 2014/ <i>Total 2014</i>	882	519	1401

Sumber: Universitas Musi Rawas

Source: University of Musi Rawas

Tabel
Table 4.1.40

Jumlah Dosen/Tenaga Pengajar menurut Fakultas dan Jenis Kelamin di Universitas Musi Rawas Tahun Ajaran 2015/2016
Number of Lecturer by Faculty and Gender at the University of Musi Rawas School Year 2015/2016

Fakultas/ <i>Faculty</i>	Jenis Kelamin/ <i>Gender</i>		Jumlah/ <i>Total</i>
	Laki-laki/ <i>Male</i>	Perempuan/ <i>Female</i>	
(1)	(2)	(3)	(4)
01. Pertanian/ <i>Agriculture</i>	28	19	47
02. Teknik/ <i>Engineering</i>	4	6	10
03. Ekonomi/ <i>Economy</i>	11	13	24
04. Ilmu Sosial dan Ilmu Politik/ <i>Social and Political Science</i>	27	6	33
Jumlah/ <i>Total</i>	70	44	114
Jumlah 2014/ <i>Total 2014</i>	81	44	125

Sumber: Universitas Musi Rawas

Source: University of Musi Rawas

Tabel
Table 4.1.41

Jumlah Dosen/Tenaga Pengajar menurut Fakultas. Jenis Kelamin dan Tingkat Pendidikan di Universitas Musi Rawas Tahun Ajaran 2015/2016
Number of Lecturer by Faculty, Gender, and Attained Education at the University of Musi Rawas School Year 2015/2016

Fakultas/ <i>Faculty</i>	Jenis Kelamin/ <i>Gender</i>						Jumlah/ <i>Total</i>
	Laki-laki/ <i>Male</i>			Perempuan/ <i>Female</i>			
	S1	S2	S3	S1	S2	S3	
(1)	(2)	(3)	(4)	(5)	(6)	(7)	(8)
01. Pertanian/ <i>Agriculture</i>	-	22	6	-	17	2	47
02. Teknik/ <i>Engineering</i>	-	4	-	-	6	-	10
03. Ekonomi/ <i>Economy</i>	-	11	-	1	12	-	24
04. Ilmu Sosial dan Ilmu Politik/ <i>Social and Political Science</i>	-	26	1	-	6	-	33
Jumlah/ <i>Total</i>	-	63	7	1	41	2	114
Jumlah 2014/ <i>Total 2014</i>	16	62	3	10	34	-	125

Sumber: Universitas Musi Rawas

Source: University of Musi Rawas

4.2 Kesehatan

Tabel 4.2.1 Jumlah Fasilitas Kesehatan menurut Kecamatan di Kabupaten Musi Rawas.2016
Table Number of Health Facilities by District in Musi Rawas Regency.2016

Kecamatan/ <i>District</i>	RS Umum/ <i>General Hospitals</i>	Puskes mas/ <i>Health Centers</i>	Pustu/ <i>Sub- Health Centers</i>	Posy andu/ <i>Pos yandu</i>	BP/ <i>Clinic</i>	Klinik Bersalin/ <i>Maternity Clinics</i>	Polindes/ <i>Village Health Centers</i>	Poskes des/ <i>Rural Health Post</i>
(1)	(2)	(3)	(4)	(5)	(6)	(7)	(8)	(9)
01. STL Ulu	-	1	5	24	2	1	9	7
02. Selangit	-	1	6	13	1	1	9	4
03. Sumber Harta	-	1	5	21	0	0	2	8
04. Tugumulyo	-	2	8	27	3	3	8	9
05. Purwodadi	-	1	5	19	0	0	1	8
06. Muara Beliti	1	1	4	18	1	0	5	5
07. TP Kepungut	-	1	5	12	0	0	4	3
08. Jayaloka	-	1	5	19	0	0	6	7
09. Suka Karya	-	1	2	11	0	0	2	6
10. Muara Kelingi	-	2	12	32	1	1	6	16
11. BTS Ulu	-	2	7	21	1	0	2	14
12. Tuah Negeri	-	1	4	23	1	1	5	5
13. Muara Lakitan	-	2	13	30	2	2	9	10
14. Megang Sakti	-	2	11	34	0	0	8	13
Jumlah/ <i>Total</i>	1	19	92	304	12	9	76	115
2014	1	19	96	304	4	9	73	119
2013	1	19	99	299	11	5	86	161

Sumber: Dinas Kesehatan Kabupaten Musi Rawas

Source: Service of Health of Musi Rawas Regency

Ket: Rumah Sakit Umum dr. Sobirin terletak di wilayah Kota Lubuklinggau.

Tabel
Table

4.2.2

Banyaknya Dokter Umum, Dokter Gigi, Bidan, dan Perawat menurut Unit Kerja Puskesmas di Kabupaten Musi Rawas.2015

Number of Doctors, Dentists, Midwives, and Nurses by Public Health Center Unit in Musi Rawas Regency.2015

Puskesmas/ <i>Public Health Center</i>	Dokter Umum/ <i>Doctors</i>	Dokter Gigi/ <i>Dentists</i>	Bidan/ <i>Midwives</i>	Perawat/ <i>Nurses</i>
(1)	(2)	(3)	(4)	(5)
01. PKM Terawas	1	0	20	15
02. PKM Selangit	1	0	13	17
03. PKM Sumber Harta	1	0	8	17
04. PKM Nawangsasi	1	1	17	7
05. PKM L.Sidoharjo	1	0	11	23
06. PKM O.mangun Harjo	1	1	16	35
07. PKM Muara Beliti	2	0	19	26
08. PKM Muara Kati	1	0	11	19
09. PKM Ngestiboga	1	0	13	19
10. PKM Ciptodadi	2	0	10	16
11. PKM Muara Kelingi	2	1	18	14
12. PKM Karya Sakti	2	0	7	9
13. PKM Cecar	2	1	14	1
14. PKM Sungai Bunut	1	1	7	7
15. PKM Air Beliti	1	0	17	17
16. PKM Muara Iakitan	2	0	19	18
17. PKM Pianraya	2	1	5	3
18. PKM Megang Sakti	1	0	18	17
19. PKM Kelingi IV.C	3	1	10	6
Jumlah/ Total	28	7	253	286
2014	24	5	268	303
2013	24	3	290	270

Sumber: Dinas Kesehatan Kabupaten Musi Rawas
Source: Service of Health of Musi Rawas Regency

BAB IV SOSIAL*Chapter IV Social*

Tabel 4.2.3 Jumlah Tenaga Kesehatan menurut Kecamatan di Kabupaten Musi Rawas.2016
 Table Number of Health Workers by District in Musi Rawas Regency.2016

Kecamatan/ <i>District</i>	Tenaga Medis/ <i>Medical Personnel</i>			
	Dokter/ <i>Doctors</i>	Dokter Gigi/ <i>Dentists</i>	Bidan/ <i>Midwives</i>	Perawat/ <i>Nurses</i>
(1)	(2)	(3)	(4)	(5)
01. STL Ulu	1	0	20	15
02. Selangit	1	0	13	17
03. Sumber Harta	1	0	8	17
04. Tugumulyo	2	1	28	30
05. Purwodadi	1	1	16	35
06. Muara Beliti	2	0	19	26
07. TP Kepungut	1	0	11	19
08. Jayaloka	1	0	13	19
09. Suka Karya	2	0	10	16
10. Muara Kelingi	4	1	25	23
11. BTS Ulu	3	2	21	8
12. Tuah Negeri	1	0	17	17
13. Muara Lakitan	4	1	24	21
14. Megang Sakti	4	1	28	23
Jumlah/ <i>Total</i>	28	7	253	286
2014	24	5	268	303
2013	24	3	290	270

BAB IV SOSIAL*Chapter IV Social*

Lanjutan Tabel 4.2.3

Continued Table 4.2.3

Kecamatan/ <i>District</i>	Tenaga Non-medis/ <i>Non-medical Personnel</i>			
	Sanitarian/ <i>Sanitarian</i>	Ahli Gizi/ <i>Nutricionist</i>	Kesmas/ <i>Public Health</i>	Farmasi/ <i>Pharmacy</i>
(1)	(8)	(9)	(10)	(11)
01. STL Ulu	1	0	2	3
02. Selangit	2	1	3	1
03. Sumber Harta	2	1	3	0
04. Tugumulyo	2	3	3	1
05. Purwodadi	1	1	1	2
06. Muara Beliti	2	2	4	4
07. TP Kepungut	1	0	2	1
08. Jayaloka	1	0	2	0
09. Suka Karya	0	1	0	1
10. Muara Kelingi	3	3	1	1
11. BTS Ulu	1	0	2	2
12. Tuah Negeri	2	0	0	0
13. Muara Lakitan	4	2	3	3
14. Megang Sakti	2	1	5	1
Jumlah/ <i>Total</i>	25	14	31	21
2014	27	15	32	18
2013	21	15	28	16

Sumber: Dinas Kesehatan Kabupaten Musi Rawas

Source: Service of Health of Musi Rawas Regency

BAB IV SOSIAL

Chapter IV Social

Tabel
Table 4.2.4

Jumlah Kelahiran Bayi (Lahir Hidup dan Lahir Mati) menurut Kecamatan di Kabupaten Musi Rawas.2015
Number of Baby Birth (Live Birth and Stillbirth) by District in Musi Rawas Regency.2015

Kecamatan/ <i>District</i>	Lahir Hidup/ <i>Live Birth</i>	Lahir Mati/ <i>Stillbirth</i>
(1)	(2)	(3)
01. STL Ulu	651	11
02. Selangit	374	1
03. Sumber Harta	352	4
04. Tugumulyo	783	7
05. Purwodadi	274	0
06. Muara Beliti	504	7
07. TP Kepungut	259	1
08. Jayaloka	362	5
09. Suka Karya	289	2
10. Muara Kelingi	771	5
11. BTS Ulu	681	6
12. Tuah Negeri	488	8
13. Muara Lakitan	919	6
14. Megang Sakti	973	8
Jumlah/ Total	7680	71
2014	7509	70
2013	8 008	60

Sumber: Dinas Kesehatan Kabupaten Musi Rawas
Source: Service of Health of Musi Rawas Regency

BAB IV SOSIAL*Chapter IV Social*

Tabel 4.2.5 Jumlah Kematian Bayi dan Anak Balita menurut Kecamatan di Kabupaten Musi Rawas.2015
Number of Infant and Toddler Mortality by District in Musi Rawas Regency.2015

<i>Keamatan/ District</i>	<i>Bayi/ Infant</i>	<i>Anak Balita/ Toddler</i>	<i>Balita/ Jumlah/ Children under five/ Total</i>
(1)	(2)	(3)	(4)
01. STL Ulu	0	1	1
02. Selangit	5	1	6
03. Sumber Harta	2	1	3
04. Tugumulyo	6	2	8
05. Purwodadi	1	0	1
06. Muara Beliti	5	1	6
07. TP Kepungut	0	0	0
08. Jayaloka	0	3	3
09. Suka Karya	0	1	1
10. Muara Kelingi	4	1	5
11. BTS Ulu	0	1	1
12. Tuah Negeri	0	0	0
13. Muara Lakitan	2	0	2
14. Megang Sakti	1	0	1
Jumlah/ Total	26	12	38
2014	30	18	48
2013	86	5	91

Sumber: Dinas Kesehatan Kabupaten Musi Rawas

Catatan: angka merupakan jumlah peristiwa yang dilaporkan

Source: Service of Health of Musi Rawas Regency

BAB IV SOSIAL

Chapter IV Social

Tabel
Table 4.2.6

Jumlah Bayi (0-11 bulan) dan Balita (12-59 bulan) per Desember 2015 menurut Kecamatan di Kabupaten Musi Rawas
Number of Infants(0-11 months) and Toddler(12-59 months) per December 2015 by District in Musi Rawas Regency

Kecamatan/ District	Jumlah Bayi (0-11 bulan)/ Infants(0-11 months)			Jumlah Anak Balita (12-59 bulan)/ Toddler(12-59 months)		
	Laki-laki/ Male	Perempuan/ Female	Jumlah/ Total	Laki-laki/ Male	Perempuan/ Female	Jumlah/ Total
(1)	(2)	(3)	(4)	(5)	(6)	(7)
01. STL Ulu	328	328	656	1311	1262	2573
02. Selangit	252	179	431	1108	1051	2159
03. Sumber Harta	188	182	370	898	904	1802
04. Tugumulyo	473	403	870	1768	1818	3586
05. Purwodadi	159	122	281	705	668	1373
06. Muara Beliti	258	262	520	1384	1561	2945
07. TP Kepungut	160	127	287	699	704	1403
08. Jayaloka	154	187	341	680	667	1347
09. Suka Karya	166	164	330	616	608	1224
10. Muara Kelingi	427	429	856	2131	2105	4236
11. BTS Ulu	337	352	689	1464	1381	2845
12. Tuah Negeri	343	291	643	1608	1609	3217
13. Muara Lakitan	449	481	830	1386	1379	2765
14. Megang Sakti	554	543	1097	2783	2816	5599
Jumlah/ Total	4248	4050	8298	18541	18533	37074
2014	4593	4409	8522	18493	17695	36206
2013	4092	4247	8339	18869	19256	38125

Sumber: Dinas Kesehatan Kabupaten Musi Rawas

Source: Service of Health of Musi Rawas Regency

Tabel 4.2.7 Jumlah Ibu Hamil dan Ibu Menyusui (ASI Eksklusif) menurut Kecamatan di Kabupaten Musi Rawas.2015
Number of Pregnant and Breastfeeding Women (Exclusive Breastfeeding) by District in Musi Rawas Regency.2015

Kecamatan/ <i>District</i>	Ibu Hamil/ <i>Pregnant Women</i>	Ibu Menyusui (ASI Eksklusif)/ <i>Breastfeeding Women (Exclusive Breastfeeding)</i>
(1)	(2)	(3)
01. STL Ulu	722	248
02. Selangit	473	111
03. Sumber Harta	409	108
04. Tugumulyo	968	249
05. Purwodadi	308	33
06. Muara Beliti	580	219
07. TP Kepungut	314	78
08. Jayaloka	371	48
09. Suka Karya	349	92
10. Muara Kelingi	931	262
11. BTS Ulu	716	17
12. Tuah Negeri	665	148
13. Muara Lakitan	1021	360
14. Megang Sakti	1207	125
Jumlah/ Total	9 034	2 098
2014	9224	1971
2013	9 156	2 352

Sumber: Dinas Kesehatan Kabupaten Musi Rawas

Source: Service of Health of Musi Rawas Regency

BAB IV SOSIAL*Chapter IV Social*Tabel
Table 4.2.8

Jumlah Sasaran dan Realisasi Vaksinasi pada Bayi 0-11 Bulan menurut Jenis Vaksinasi dalam Kabupaten Musi Rawas.2015
Number of Target and Realization of Vaccination of 0-11 Months Infants by Type of Vaccination in Musi Rawas Regency.2015

Kecamatan/ <i>District</i>	Sasaran Bayi/ <i>Target of Infants</i>	Jenis Vaksinasi/ <i>Type of Vaccination</i>				
		HB (<7 hari)	BCG	DPT 1	DPT 2	DPT 3
(1)	(2)	(3)	(4)	(5)	(6)	(7)
01. STL Ulu	656	495	643	643	654	679
02. Selangit	431	292	383	416	403	381
03. Sumber Harta	370	350	354	355	356	369
04. Tugumulyo	876	848	888	837	841	882
05. Purwodadi	281	263	273	267	269	296
06. Muara Beliti	520	487	491	497	490	495
07. TP Kepungut	287	207	230	278	269	307
08. Jayaloka	341	217	317	325	321	303
09. Suka Karya	330	297	287	317	313	286
10. Muara Kelingi	856	696	821	822	804	765
11. BTS Ulu	689	622	543	660	641	641
12. Tuah Negeri	634	483	575	608	593	555
13. Muara Lakitan	930	890	875	892	887	890
14. Megang Sakti	1097	874	949	1064	1027	955
Jumlah/ Total	8298	7424	7750	7972	7868	7867
2014	8529	7011	7768	8076	7935	7972
2013	8166	7445	7988	8314	8139	8120

Sumber: Dinas Kesehatan Kabupaten Musi Rawas

Source: Service of Health of Musi Rawas Regency

BAB IV SOSIAL*Chapter IV Social*

Lanjutan tabel 4.2.8

Continued Table 4.2.8

Kecamatan/ <i>District</i>	Jenis Vaksinasi/ <i>Type of Vaccination</i>				
	Polio 1	Polio 2	Polio 3	Polio 4	Campak
(1)	(8)	(9)	(10)	(11)	(12)
01. STL Ulu	643	634	654	679	658
02. Selangit	383	416	403	381	359
03. Sumber Harta	354	355	356	369	378
04. Tugumulyo	888	837	841	882	876
05. Purwodadi	273	267	269	296	294
06. Muara Beliti	491	497	490	495	490
07. TP Kepungut	230	278	269	307	319
08. Jayaloka	317	325	321	303	312
09. Suka Karya	287	317	313	286	277
10. Muara Kelingi	821	822	804	765	805
11. BTS Ulu	543	670	641	641	596
12. Tuah Negeri	575	608	593	555	615
13. Muara Lakitan	875	892	887	890	858
14. Megang Sakti	949	1064	1027	955	945
Jumlah/ <i>Total</i>	7750	7972	7868	7804	7782
2014	7852	8106	7963	8170	8175
2013	8059	8234	8092	8349	8213

Sumber: Dinas Kesehatan Kabupaten Musi Rawas

*)Data tidak disajikan pada publikasi tahun sebelumnya

Source: Service of Health of Musi Rawas Regency

BAB IV SOSIAL

Chapter IV Social

Tabel
Table

4.2.9

Jumlah Sasaran dan Realisasi Vaksinasi TT pada Ibu Hamil menurut Jenis Vaksinasi dalam Kabupaten Musi Rawas.2015

Number of Target and Realization of Vaccination of Pregnant Women by Type of Vaccination in Musi Rawas Regency.2015

Kecamatan/ District	Sasaran Bumi/ Target of Pregnant Women	Jenis Vaksinasi/ Type of Vaccination				
		TT 1	TT 2	TT 3	TT 4	TT 5
(1)	(2)	(3)	(4)	(5)	(6)	(7)
01. STL Ulu	722	715	672	-	-	-
02. Selangit	473	230	224	59	33	9
03. Sumber Harta	409	215	252	37	39	48
04. Tugumulyo	968	821	766	23	3	-
05. Purwodadi	308	242	256	18	36	55
06. Muara Beliti	580	233	328	310	333	218
07. TP Kepungut	314	158	150	41	67	64
08. Jayaloka	371	77	80	69	61	30
09. Suka Karya	349	67	115	84	79	73
10. Muara Kelingi	931	608	566	218	190	167
11. BTS Ulu	716	292	273	229	197	229
12. Tuah Negeri	665	564	546	-	-	-
13. Muara Lakitan	1021	829	785	211	140	33
14. Megang Sakti	1207	276	222	352	166	97
Jumlah/ Total	9034	5337	5235	1651	1344	1023
2014	9224	4048	3376	208	143	163
2013	9096	8787	8249	-	-	385

Sumber: Dinas Kesehatan Kabupaten Musi Rawas

*)Data tidak disajikan pada publikasi tahun sebelumnya

Source: Service of Health of Musi Rawas Regency

BAB IV SOSIAL

Chapter IV Social

Tabel
Table

4.2.10

Jumlah Balita (0-59 bulan) Bawah Garis Merah (BGM). Gizi Buruk/Sangat Kurus. Kurus. dan Gizi Buruk dengan Tanda-tanda Klinis (Marasmus/Kwashiorkor) di Kabupaten Musi Rawas.2015
Number of Bottom Line Red (BGM). Malnutrition/Very Thin. Thin. and Malnutrition with Clinical Signs (Marasmus / Kwashiorkor) Toddlers in Musi Rawas Regency. 2015

Puskesmas/ <i>Public Health Center</i>	Jumlah Balita (0-59 bulan)/ <i>Number of Toddler</i>	BGM/ <i>BLR</i>	Gizi Buruk/ Sangat Kurus/ <i>Malnutrition/ Very Thin</i>	Balita Kurus/ <i>Thin</i>	Marasmus/ Kwashiorkor
(1)	(2)	(3)	(4)	(5)	(6)
01. PKM Terawas	3364	21	7	-	-
02. PKM Selangit	2525	5	7	-	-
03. PKM Sumber Harta	2172	40	1	-	-
04. PKM Nawangsasi	2703	17	0	-	-
05. PKM L.Sidoharjo	1759	9	2	-	-
06. PKM O.mangun Harjo	1659	30	0	-	-
07. PKM Muara Beliti	3465	11	1	-	-
08. PKM Muara Kati	1708	80	1	-	-
09. PKM Ngestiboga	2034	20	4	-	-
10. PKM Ciptodadi	1554	16	6	-	-
11. PKM Muara Kelingi	3528	15	1	-	-
12. PKM Karya Sakti	1554	21	1	-	-
13. PKM Cekar	3079	6	6	-	-
14. PKM Sungai Bunut	657	20	5	-	-
15. PKM Air Beliti	3851	9	0	-	-
16. PKM Muara Iakitan	2592	0	0	-	-
17. PKM Pianraya	1165	5	0	-	-
18. PKM Megang Sakti	5339	13	1	-	-
19. PKM Kelingi IV.C	1297	4	0	-	-
Jumlah/ Total	46605	272	43	-	-
2014	40871	283	43	280	0
2013	46464	346	65	480	3

Sumber: Dinas Kesehatan Kabupaten Musi Rawas

Source: Service of Health of Musi Rawas Regency

BAB IV SOSIAL

Chapter IV Social

Tabel 4.2.11 Jumlah Posyandu menurut Jenis dan Kecamatan di Kabupaten Musi Rawas.2016
 Table Number of Posyandu by Classification and District in Musi Rawas Regency.2016

Kecamatan/ District	Jenis Posyandu/Public Health Center Classification				Jumlah/ Total
	Pratama	Madya	Purnama	Mandiri	
(1)	(2)	(3)	(4)	(5)	(6)
01. STL Ulu	10	10	2	2	24
02. Selangit	0	12	1	0	13
03. Sumber Harta	3	12	4	2	21
04. Tugumulyo	0	2	17	8	27
05. Purwodadi	0	0	0	19	19
06. Muara Beliti	0	5	13	0	18
07. TP Kepungut	1	4	7	0	12
08. Jayaloka	0	8	8	3	19
09. Suka Karya	0	1	10	0	11
10. Muara Kelingi	10	22	0	0	32
11. BTS Ulu	9	8	3	1	21
12. Tuah Negeri	7	9	7	0	23
13. Muara Lakitan	6	21	3	0	30
14. Megang Sakti	10	6	14	4	34
Jumlah/ Total	56	120	89	39	304
2014	56	120	89	39	304
2013	59	110	89	39	297

Sumber: Dinas Kesehatan Kabupaten Musi Rawas

Source: Service of Health of Musi Rawas Regency

BAB IV SOSIAL

Chapter IV Social

Tabel 4.2.12 Jumlah Penderita Penyakit Tertentu menurut Jenis Penyakit di Kabupaten Musi Rawas.2015
Number of People with Specific Diseases by Type of Disease in Musi Rawas Regency.2015

Kecamatan/ <i>District</i>	Jenis Penyakit/ <i>Type of Disease</i>				
	Pneumonia*/ <i>Pneumonia</i>	Diare/ <i>Diarrhea</i>	TBC/BTA+/ <i>TB/AFB+</i>	Malaria**/ <i>Malaria</i>	DBD/ <i>DBF</i>
(1)	(2)	(3)	(4)	(5)	(6)
01. STL Ulu	67	330	27	31	2
02. Selangit	118	566	19	215	3
03. Sumber Harta	76	213	2	15	4
04. Tugumulyo	260	964	22	154	56
05. Purwodadi	38	296	7	25	22
06. Muara Beliti	131	394	20	178	9
07. TP Kepungut	65	295	12	45	2
08. Jayaloka	126	357	11	132	1
09. Suka Karya	3	355	6	49	0
10. Muara Kelingi	152	929	18	146	40
11. BTS Ulu	168	807	5	179	0
12. Tuah Negeri	93	511	8	54	6
13. Muara Lakitan	61	636	26	331	3
14. Megang Sakti	381	955	35	287	25
Jumlah/ Total	1739	7608	218	1841	173
2012	2643	11567	227	5462	18

Sumber: Dinas Kesehatan Kabupaten Musi Rawas

Ket: *: Pneumonia pada Balita . penderita ditemukan dan ditangani

** : Penderita tanpa dan dengan pemeriksaan darah

*** : Kasus TB Paru BTS Positif : angka revisi

Source: Service of Health of Musi Rawas Regency

BAB IV SOSIAL*Chapter IV Social*

Tabel 4.2.13
Table

Jumlah Kunjungan Pasien Rawat Jalan di Puskesmas- Puskesmas Kecamatan di Kabupaten Musi Rawas.2015
Number of Outpatient Visits in District Public Health Centers in Musi Rawas Regency.2015

Puskesmas/ <i>Public Health Center</i>	Jumlah Kunjungan/ <i>Total of Visits</i>
(1)	(2)
01. PKM Terawas	2791
02. PKM Selangit	2894
03. PKM Sumber Harta	6609
04. PKM Nawangsasi	6897
05. PKM L.Sidoharjo	5094
06. PKM O.mangun Harjo	7211
07. PKM Muara Beliti	5025
08. PKM Muara Kati	2467
09. PKM Ngestiboga	2805
10. PKM Ciptodadi	8437
11. PKM Muara Kelingi	4090
12. PKM Karya Sakti	6851
13. PKM Cekar	9999
14. PKM Sungai Bunut	3551
15. PKM Air Beliti	6296
16. PKM Muara Iakitan	3058
17. PKM Pianraya	3172
18. PKM Megang Sakti	9975
19. PKM Kelingi IV.C	2048
Jumlah/ Total	99306
2014	71198
2013	74078

Sumber: Dinas Kesehatan Kabupaten Musi Rawas

Source: Service of Health of Musi Rawas Regency

Ket: - : Data tidak tersedia

Tabel 4.2.14 Jumlah Tenaga Paramedis Dokter di RS dr. Sobirin dan RS Muara Beliti.2016
 Table Number of Paramedical Doctors at the dr. Sobirin Hospital, Rupit Hospital, and Muara Beliti Hospital.2016

	Dokter/ Doctors	Jumlah Dokter/ Number of Doctors
		RS dr. Sobirin
	(1)	(2)
01.	Dokter Ahli Bedah/ <i>Surgeon</i>	2
02.	Dokter Ahli Kebidanan/ <i>Obstetrician</i>	2
03.	Dokter Ahli Mata/ <i>Ophthalmologist</i>	1
04.	Dokter Ahli Anak-anak/ <i>Pediatrician</i>	3
05.	Dokter Ahli Penyakit Dalam/ <i>Internal Medicine Specialist</i>	1
06.	Dokter Gigi/ <i>Dentist</i>	2
07.	Dokter Umum/ <i>Doctor</i>	10
08.	Dokter Ahli THT/ <i>ENT Specialist</i>	2
09.	Dokter Ahli Anestesi/ <i>Anesthesiologist</i>	1
10.	Dokter Ahli Spesialis Lab/ <i>Lab specialist Physician</i>	1
11.	Dokter MKM	1
12.	Dokter S2 MARS	0
13.	Dokter S2 M.Kes	0
14.	Dokter S2 Mec.Dev	0
15.	Dokter Ahli Paru-paru	0
16.	Dokter Gigi S2	0
Jumlah/ Total		26
2014		36
2013		35

Sumber: RS dr. Sobirin dan RS Muara Beliti

Source: dr. Sobirin Hospital, Muara Beliti Hospital

BAB IV SOSIAL

Chapter IV Social

Tabel 4.2.15 Data Kegiatan Pelayanan Rawat Inap di RS dr. Sobirin menurut Jenis Pelayanan.2016
Data of Inpatient Service Activities in dr. Sobirin Hospital by Type of Service.2016

Jenis Layanan/ Type of Services	Pasien Awal Tahun/ Initial Patient	Pasien Masuk/ Entering Patient	Pasien Keluar Hidup/ Patient Out Life	Pasien Keluar Mati/ Patient Out Died			Jumlah Lama Dirawat/ Length of Treated	Pasien Akhir Tahun/ Remaining Patient
				<48 jam <48 hours	≥48 jam/ ≥48 hours	Jumlah/ Total		
(1)	(2)	(3)	(4)	(5)	(6)	(7)	(8)	(9)
01. Penyakit Dalam/ Internal Disease	45	3 645	3 304	185	170	15 545	16 631	31
02. Bedah/ Surgical	21	1 712	1 679	21	25	7 725	8 578	8
03. Kesehatan Anak/ Child Health	16	1 302	1 277	15	14	3 953	4 106	12
04. Kebidanan/ Obstetric	8	2 170	2 159	8	7	4 453	4 717	4
05. Kandungan/ Gynecology	2	510	511	-	-	1 308	1 331	1
06. THT/ Otolaryngology	0	72	69	-	-	230	266	3
07. Mata/ Ophthalmology	0	368	368	-	-	963	1 072	0
08. Kulit & Kelamin/ Dermatology & Genital	-	-	-	-	-	-	-	-
09. Gigi & Mulut/ Dental & Oral	-	-	-	-	-	-	-	-
Sub-jumlah/ Sub-Total	92	9 779	9 367	229	216	34 177	36 701	59
Perinatologi/	6	2 249	2 100	117	32	4 238	4 664	6
Jumlah/ Total	98	12 028	11 467	346	248	38 415	41 365	65
Jumlah 2015/ Total of 2015	94	12 045	11 410	421	210	631	40 549	98

Sumber: RS dr. Sobirin Kabupaten Musi Rawas
Source: dr. Sobirin Hospital of Musi Rawas Regency

BAB IV SOSIAL

Chapter IV Social

Tabel 4.2.15 Data Kegiatan Pelayanan Rawat Inap di RS Muara Beliti menurut Jenis Pelayanan. 2016
Data of Inpatient Service Activities in dr. Sobirin Hospital by Type of Service.2016

Jenis Layanan/ Type of Services	Pasien Awal Tahun/ Initial Patient	Pasien Masuk/ Entering Patient	Pasien Keluar Hidup/ Patient Out Life	Pasien Pindah/ Transfer red Patient	Pasien Keluar Mati/ Patient Out Died			Jumlah Lama Dirawat/ Length of Treated	Pasien Akhir Tahir/ Remaining Patient
					<48 jam <48 hours	≥48 jam/ ≥48 hours	Jumlah/ Total		
(1)	(2)	(3)	(4)		(5)	(6)	(7)	(8)	(9)
01. Penyakit Dalam/ Internal Disease	167	220	194	3	1	6	7	743	12
02. Bedah/ Surgical	30	102	101	5	-	-	-	-	16
03. Kesehatan Anak/ Child Health	-	-	-		-	-	-	-	-
04. Kebidanan/ Obstetric	-	-	-		-	-	-	-	-
05. Kandungan/ Gynecology	-	-	-		-	-	-	-	-
06. THT/ Otolaryngology	-	-	-		-	-	-	-	-
07. Mata/ Ophthalmology	-	-	-		-	-	-	-	-
08. Kulit & Kelamin/ Dermatology & Genital	-	-	-		-	-	-	-	-
09. Gigi & Mulut/ Dental & Oral	-	-	-		-	-	-	-	-
Sub-jumlah/Sub-Total	197	322	295	8	1	6	7	743	28
Perinatologi/	-	-	-	-	-	-	-	-	-
Jumlah/ Total	197	322	295	8	1	6	7	743	28

Sumber: RS Muara Beliti Kabupaten Musi Rawas
Source: Muara Beliti Hospital of Musi Rawas Regency

BAB IV SOSIAL

Chapter IV Social

Tabel 4.2.16 Data Kegiatan Pelayanan Rawat Inap di RS dr. Sobirin menurut Bulan.2016
Table Data of Inpatient Services Activity in dr. Sobirin Hospital by Month.2016

Bulan/ Month	Hari Rawat Tersedia/ Available Day Care	Jumlah Tempat Tidur/ Amount of Beds	Pasien Awal/ Initial Patient	Pasien Masuk/ Entering Patient	Pasien Keluar Hidup/ Patient Out Living	Pasien Keluar Mati/ Patient Out Died		Jumlah Hari Rawat/ Amount of Day Care	Lama dirawat/ Length of Treated	Sisa Rawat/ Remain- ing Patients
						<48 jam/ <48 hours	≥48 jam/ ≥48 hours			
						(7)	(8)			
(1)	(2)	(3)	(4)	(5)	(6)	(7)	(8)	(9)	(10)	(11)
01. Januari/ January	4 805	155	98	1 101	1 030	22	20	3 716	3 738	127
02. Februari/ February	4 340	155	127	1 104	1 067	30	30	3 522	4 042	104
03. Maret/ March	4 805	155	104	1 134	1 069	27	25	3 580	3 815	117
04. April/ April	4 650	155	117	1 037	1 017	31	10	3 199	3 591	96
05. Mei/ May	4 805	155	96	1 046	991	46	18	3 363	3 616	87
06. Juni/ June	4 650	155	87	909	877	28	16	2 662	2 988	75
07. Juli/ July	4 805	155	75	1 022	931	30	24	2 909	3 057	112
08. Agustus/ August	4 805	155	112	958	926	25	25	2 905	3 186	94
09. September/ September	4 650	155	94	850	801	27	16	2 779	3 013	100
10. Oktober/ October	4 588	148	100	1 035	989	26	26	3 504	3 796	94
11. November/ November	4 440	148	94	929	875	22	19	3 125	3 137	107
12. Desember/ December	4 588	148	107	903	894	32	19	3 151	3 386	65
Jumlah/ Total	55 931	153	101	12 028	11 467	346	248	38 415	41 365	65
2015	57 670	158	94	12 045	11 410	421	210	37 387	40 549	98
2014	60 225	165	101	13 695	12 939	528	235	43 884	45 608	94

Lanjutan tabel 4.2.16

Continued Table 4.2.16

Bulan/ Month	Indikator/Indicators					
	BOR (%)	LOS (hari/days)	TOI (hari/days)	BTO (kali/times)	GDR (%)	NDR (%)
(1)	(12)	(13)	(14)	(15)	(16)	(17)
01. Januari/ January	77.34	3.49	1.02	6.92	3.92	1.87
02. Februari/ February	81.15	3.59	0.73	7.27	5.32	2.66
03. Maret/ March	74.51	3.4	1.09	7.23	4.64	2.23
04. April/ April	68.8	3.39	1.37	6.83	3.88	0.95
05. Mei/ May	69.99	3.43	1.37	6.81	6.07	1.71
06. Juni/ June	57.25	3.24	2.16	5.94	4.78	1.74
07. Juli/ July	60.54	3.1	1.92	6.35	5.48	2.44
08. Agustus/ August	60.46	3.26	1.95	6.30	5.12	2.56
09. September/ September	59.76	3.57	2.22	5.45	5.09	1.9
10. Oktober/ October	76.37	3.65	1.04	7.03	5	2.5
11. November/ November	70.38	3.42	1.44	6.19	4.48	2.07
12. Desember/ December	68.68	3.58	1.52	6.39	5.4	2.01
Jumlah/ Total	68.77	3.43	1.49	78.71	4.93	2.05
2015	64.83	3.37	1.68	76.21	5.24	1.74
2014	72.87	3.33	1.19	83.04	5.57	1.72

Sumber: RS dr. Sobirin Kabupaten Musi Rawas

Source: dr. Sobirin Hospital of Musi Rawas Regency

BAB IV SOSIAL

Chapter IV Social

Tabel 4.2.16 Data Kegiatan Pelayanan Rawat Inap di Muara Beliti menurut Bulan. 2016
Table 4.2.16 Data of Inpatient Services Activity in Muara Beliti Hospital by Month.2016

Bulan/ Month	Hari Rawat Tersedia/ Available Day Care	Jumlah Tempat Tidur/ Amount of Beds	Pasien Awal/ Initial Patient	Pasien Masuk/ Entering Patient	Pasien Keluar Hidup/ Patient Out Living	Pasien Keluar		Jumlah Hari Rawat/ Amount of Day Care	Lama di rawat/ Length of Treated	Sisa Rawat/ Remain- ing Patients
						Mati/ Patient Out Died				
						<48 jam/ <48 hours	≥48 jam/ ≥48 hours			
						(7)	(8)			
(1)	(2)	(3)	(4)	(5)	(6)	(7)	(8)	(9)	(10)	(11)
01. Januari/ January	31	41	4	82	64		1	221	113	18
02. Februari/ February	29	41	6	65	43	2	2	254	199	22
03. Maret/ March	31	41		74	39			169	115	35
04. April/ April	30	41	3	56	32			95	117	24
05. Mei/ May	31	41	1	35	27			121	100	8
06. Juni/ June	30	41	1	23	22			52	59	1
07. Juli/ July	31	41		21	19			56	58	2
08. Agustus/ August	31	41		24	19			54	41	5
09. September, September	30	41	2	11	9			19	23	2
10. Oktober/ October	31	41		16	13			37	32	3
11. November/ November	30	41		19	19			43	56	0
12. Desember/ December	31	41		15	10			28	29	5
Jumlah/ Total	-	41	17	441	316	2	3	1 149	942	125

Lanjutan tabel 4.2.16

Continued Table 4.2.16

Bulan/ Month	Indikator/Indicators					
	BOR (%)	LOS (hari/days)	TOI (hari/days)	BTO (kali/times)	GDR (%)	NDR (%)
(1)	(12)	(13)	(14)	(15)	(16)	(17)
01. Januari/ January	141.0	7.5	22.1	74.0	2.0	1.0
02. Februari/ February	113.0	12.5	24.8	62.0	4.0	2.0
03. Maret/ March	80.0	7.6	30.2	64.0	0.0	0.0
04. April/ April	81.8	6.8	38.6	55.0	2.0	1.0
05. Mei/ May	83.1	9.3	31.9	62.0	0.0	0.0
06. Juni/ June	58.6	7.5	48.5	38.0	0.0	0.0
07. Juli/ July	60.3	5.8	44.7	43.0	0.0	0.0
08. Agustus/ August	77.3	11.8	40.2	49.1	4.1	3.1
09. September/ September	92.0	11.3	32.5	56.0	0.0	0.0
10. Oktober/ October	70.7	11.7	55.6	38.1	1.0	1.0
11. November/ November	88.8	15.3	40.7	44.1	1.0	1.0
12. Desember/ December	70.0	7.3	50.2	45.1	2.1	2.1
Jumlah/ Total	84.72	9.53	38.33	630.4	1.35	0.93

Sumber: RS Muara Beliti Kabupaten Musi Rawas
(data 2015 yang dipakai, khusus pada table lanjutan ini)

Source: Muara Beliti Hospital of Musi Rawas Regency

BAB IV SOSIAL

Chapter IV Social

Tabel 4.2.17
Table

Data Kegiatan Pelayanan Rawat Inap di RS dr. Sobirin menurut Ruangan Rawat Inap.2016
Data of Inpatient Services Activity in RS dr. Sobirin Hospital by Inpatient Room.2016

Nama Ruangan/ Room	Hari Rawat Tersedia/ Available Day Care	Jumlah Tempat Tidur/ Amount of Beds	Pasien Awal/ Initial Patient	Pasien Masuk/ Entering Patient	Pasien Keluar Hidup/ Patient Out Living	Pasien Keluar Mati/ Patient Out Died		Jumlah Rawat/ Amount of Day Care	Lama dirawat/ Length of Treatment	Sisa Rawat/ Remainin g Patients
						<48 jam/ <48 hours	≥48 jam/ ≥48 hours			
(1)	(2)	(3)	(4)	(5)	(6)	(7)	(8)	(9)	(10)	(11)
01. Paviliun	5 227	14	17	1 031	1 030	3	9	3 791	4 827	6
02. Anggrek	6 570	18	18	1 253	1 185	23	48	5 584	6 295	15
03. Melati	6 935	19	11	1 152	1 122	15	15	3 629	3 555	11
04. Cempaka	4 745	13	10	775	771	4	8	3 350	3 800	2
05. Kenanga	4 745	13	9	781	773	5	8	3 280	3 950	4
06. Nusa Indah	4 380	12	12	849	807	23	25	3 905	3 878	6
07. Asoka	8 395	23	9	2 499	2 502	1	0	5 229	5 383	5
08. ICU	2 190	6	3	490	237	153	98	1 412	1 535	5
09. Teratai	4 380	12	3	949	940	2	5	3 997	3 478	5
10. Dahlia	-	-	-	-	-	-	-	-	-	-
Sub-jumlah/ Sub-total	47 567	130	92	9 779	9 367	229	216	34 177	36 701	59
Perinatologi	8 395	23	6	2 249	2 100	117	32	4 238	4 664	6
Jumlah/ Total	55 962	153	98	12 028	11 467	346	248	38 415	41 365	65
2015	57 637	157	94	12 045	11 410	421	210	37 387	40 549	98

Lanjutan tabel 4.2.17

Continued Table 4.2.17

Nama Ruangan/ <i>Room</i>	Indikator/ <i>Indicators</i>					
	BOR (%)	LOS (hari/ <i>days</i>)	TOI (hari/ <i>days</i>)	BTO (kali/ <i>times</i>)	GDR (%)	NDR (%)
(1)	(12)	(13)	(14)	(15)	(16)	(17)
01. Paviliun	72.53	4.63	1.38	74.43	1.15	0.86
02. Anggrek	84.99	5.01	0.79	69.78	5.65	3.82
03. Melati	52.33	3.09	2.87	60.63	2.6	1.30
04. Cempaka	70.6	4.85	1.78	60.23	1.53	1.02
05. Kenanga	69.13	5.03	1.86	60.46	1.65	1.02
06. Nusa Indah	89.16	4.54	0.56	71.25	5.61	2.92
07. Asoka	62.29	2.15	1.26	108.83	0.04	0.00
08. ICU	64.47	3.15	1.59	81.33	51.43	20.08
09. Teratai	91.26	3.67	0.4	78.92	0.74	0.53
10. Dahlia	-	-	-	-	-	-
Sub-jumlah/ Sub-total	71.85	3.74	1.36	75.48	4.54	2.20
Perinatologi	50.48	2.07	1.85	97.78	6.63	1.42
Jumlah/ Total	68.64	3.43	1.45	78.83	4.92	2.06
2015	64.87	3.37	1.68	76.69	5.24	1.74

Sumber: RS dr. Sobirin Kabupaten Musi Rawas

Data di atas juga mencakup data untuk RS Muara Beliti

Source: dr. Sobirin Hospital of Musi Rawas Regency

BAB IV SOSIAL

Chapter IV Social

Tabel
Table 4.2.18

Jumlah Hari Perawatan menurut Kelas Ruangan dan Jenis Pelayanan di RS dr. Sobirin.2016
Number of Day Care by Type of Room and Type of Services in dr. Sobirin Hospital.2016

Jenis Layanan/ <i>Type of Services</i>	Jumlah Hari Perawatan/ <i>Amount of Day Care</i>	VIP	Rincian Hari Perawatan per Kelas/ <i>Day Care Detailed per Class</i>				
			Kelas Utama	Kelas I	Kelas II	Kelas III	Non- Kelas
(1)	(2)	(3)	(4)	(5)	(6)	(7)	(8)
01. Penyakit Dalam/ <i>Internal Disease</i>	15545	3340	1205	2926	1692	6382	-
02. Bedah/ <i>Surgical</i>	7725	711	82	1161	1670	4101	-
03. Kesehatan Anak/ <i>Child Health</i>	3953	552	603	383	557	1858	-
04. Kebidanan/ <i>Obstetric</i>	4453	436	84	338	445	3150	-
05. Kandungan/ <i>Gynecology</i>	1308	102	39	111	55	1001	-
06. THT/ <i>Otolaryngology</i>	230	55	3	16	35	121	-
07. Mata/ <i>Ophthalmology</i>	963	11	0	6	943	3	-
08. Kulit & Kelamin/ <i>Dermatology & Genital</i>	-	-	-	-	-	-	-
09. Gigi & Mulut/ <i>Dental & Oral</i>	-	-	-	-	-	-	-
Sub-jumlah/ <i>Sub-Total</i>	34177	5207	2016	4941	5397	16616	-
Perinatologi/	4238	209	122	221	331	3355	-
Jumlah/ <i>Total</i>	38415	5416	2138	5162	5728	19971	-
Jumlah 2014/ <i>Total of 2014</i>	37387	6446	2495	5511	5827	17608	-

Sumber: RS dr. Sobirin Kabupaten Musi Rawas

Data di atas juga mencakup data untuk RS Muara Beliti

Source: dr. Sobirin Hospital of Musi Rawas Regency

BAB IV SOSIAL

Chapter IV Social

Tabel 4.2.19 Data Kegiatan Pelayanan Rawat Jalan di RS dr. Sobirin menurut Bulan.2016
Table Data of Outpatient Service Activity in dr. Sobirin Hospital by Month.2016

Bulan/ Month	Kunjungan Baru/ New Visits	Kunjungan Lama/ Old Visits	Jumlah/ Total	Rata-rata Kunjungan per Hari/ Daily Average Visits	Hari Buka/ Open Day	One Day care
(1)	(2)	(3)	(4)	(5)	(6)	(7)
01. Januari/January	4 396	1 418	5 814	233	25	56
02. Februari/February	5 047	1 558	6 605	275	24	67
03. Maret/March	4 721	1 562	6 283	251	25	75
04. April/April	5 158	1 487	6 645	256	26	76
05. Mei/May	4 549	1 732	6 281	262	24	54
06. Juni/June	3 861	1 811	5 672	218	26	73
07. Juli/July	4 282	1 393	5 675	270	21	63
08. Agustus/August	3 645	1 768	5 413	208	26	89
09. September/September	3 280	1 769	5 049	202	25	62
10. Oktober/October	4 139	1 658	5 797	232	25	14
11. November/November	3 799	1 727	5 526	213	26	51
12. Desember/December	3 592	1 577	5 169	199	26	58
Jumlah/ Total	50 469	19 460	69 929	235	299	738
2015	55 499	20 018	75 517	258	293	957
2014	59 058	21 136	80 194	3 247	594	1 020

Sumber: RS dr. Sobirin Kabupaten Musi Rawas

Data di atas juga mencakup data untuk RS Muara Beliti

Source: dr. Sobirin Hospital of Musi Rawas Regency

Tabel 4.2.20 Tarif Rawat Inap dan Jasa Ambulans RS dr. Sobirin.2016
 Table *Inpatient and Ambulance Service Tariff of dr. Sobirin Hospital.2016*

Nama Unit/ Units	Tarif (Rp)/ Tariff (Rp)
(1)	(2)
01. Biaya Rawat Inap/ <i>Inpatient Room Tariff</i>	
a. Paviliun I / II	250 000 / 200 000
b. Kelas Utama atau VIP III	150 000
c. Kelas I	110 000
d. Kelas II	75 000
e. Kelas III	50 000
f. ICU	400 000
g. NICU	350 000
h. Isolasi	-
02. Biaya Jasa Ambulans/ <i>Ambulance Service Tariff</i>	
a. Dalam Kota (Lubuklinggau) PP	75 000
b. Luar Kota per Km	10 000
c. Jasa Dokter Pendamping per Km	3000
d. Jasa Paramedis (pendamping)	
• Rujukan ke RS lain per km	3 000
• Pulang ke rumah (Lubuk Linggau)	75 000

Sumber: RS dr. Sobirin Kabupaten Musi Rawas

Source: dr. Sobirin Hospital of Musi Rawas Regency

Tabel 4.2.20 Tarif Rawat Inap dan Jasa Ambulans RS Muara Beliti. 2016
 Table *Inpatient and Ambulance Service Tariff of Muara Beliti Hospital. 2016*

Nama Unit/ Units	Tarif (Rp)/ Tariff (Rp)
(1)	(2)
03. Biaya Rawat Inap/ <i>Inpatient Room Tariff</i>	
a. Paviliun	-
b. Kelas Utama	-
c. Kelas I	110 000
d. Kelas II	-
e. Kelas III	50 000
f. ICU	-
g. Isolasi	-
04. Biaya Jasa Ambulans/ <i>Ambulance Service Tariff</i>	
a. Dalam Kota PP per KM	25 000
b. Luar Kota per Km	6 000
c. Jasa Dokter Pendamping Pulang ke Rumah Dalam Kota	-
d. Jasa Dokter Pendamping Pulang ke Rumah Luar Kota	-
e. Jasa Dokter Pendamping Rujukan Ke RS Luar Kota/ Km	-
f. Jasa Paramedis (pendamping)	
• Rujukan ke RS lain per Km	50 000
• Pulang ke rumah (per Km)	5000 (dalam kota), 50000 (luar kota)

Sumber: RS Muara Beliti Kabupaten Musi Rawas

Source: Muara Beliti Hospital of Musi Rawas Regency

BAB IV SOSIAL

Chapter IV Social

Tabel
Table 4.2.21

Jumlah Keluarga dengan Sarana Air Minum Terlindung. Pengelolaan Air Limbah yang Sehat. dan Jamban Keluarga yang Sehat menurut Kecamatan di Kabupaten Musi Rawas.2014

Number of Protected Drinking Water Facilities. Healthy Waste Water Disposal. and Healthy Family Latrines Facilities by District in Musi Rawas Regency. 2014

Kecamatan/ <i>District</i>	Sarana Air Minum/ <i>Drinking Water Facilities</i>		Pengelolaan AirLimbah/ <i>Waste Water Management</i>	Jamban Keluarga/ <i>Family Latrines</i>
	Sumur Pompa/ <i>Artesian Well</i>	Sumur Terlindung/ <i>Protected Well</i>		
(1)	(2)	(3)	(4)	(5)
01. STL Ulu	-	5550	1594	1697
02. Selangit	-	2420	436	724
03. Sumber Harta	276	4332	2246	2843
04. Tugumulyo	322	8852	4870	5025
05. Purwodadi	-	3999	1879	1879
06. Muara Beliti	273	4446	1130	2130
07. TP Kepungut	150	2352	463	883
08. Jayaloka	-	2033	2348	1742
09. Suka Karya	180	2752	2347	1376
10. Muara Kelingi	495	6346	3424	4010
11. BTS Ulu	525	5130	3772	2035
12. Tuah Negeri	1290	5800	2718	2725
13. Muara Lakitan	90	3602	3833	4040
14. Megang Sakti	1395	9184	6433	6420
Jumlah/ Total	4996	66798	37493	37529
2012	1594	48651	75300	75300

Sumber: Dinas Kesehatan Kabupaten Musi Rawas (data 2016 tidak tersedia)

Source: Service of Health of Musi Rawas Regency

Tabel 4.2.22
Table

Jumlah Klinik Keluarga Berencana (KKB) dan Pos Pelayanan Keluarga Berencana Desa (PPKBD) menurut Kecamatan di Kabupaten Musi Rawas.2016
Number of Family Planning Clinics and Post of Village Family Planning Services by District in Musi Rawas Regency.2016

Kecamatan/ <i>District</i>	Klinik Keluarga Berencana/ <i>Family Planning Clinics</i>	Pos Pelayanan Keluarga / <i>Post of Village Family Planning Services</i>
(1)	(2)	(3)
01. STL Ulu	2	-
02. Selangit	2	-
03. Sumber Harta	2	-
04. Tugumulyo	3	-
05. Purwodadi	2	-
06. Muara Beliti	4	-
07. TP Kepungut	2	-
08. Jayaloka	2	-
09. Suka Karya	2	-
10. Muara Kelingi	4	-
11. BTS Ulu	3	--
12. Tuah Negeri	2	-
13. Muara Lakitan	3	-
14. Megang Sakti	3	-
Jumlah/ Total	36	-
2015	-	-
2014	73	-

Sumber: Badan Keluarga Berencana dan Pembangunan Keluarga Sejahtera Kabupaten Musi Rawas (data 2016 tidak tersedia)

Source: Family Planning and Development for Family Welfare Board of Musi Rawas Regency

BAB IV SOSIAL

Chapter IV Social

Tabel 4.2.23
Table

Jumlah Pasangan Usia Subur (PUS). Target. dan Realisasi Akseptor KB Baru menurut Kecamatan di Kabupaten Musi Rawas.2016
Number of Reproductive Age Couples. Target. and Realization of KB New Acceptor by District in Musi Rawas Regency.2016

Kecamatan/ <i>District</i>	Pasangan Usia Subur/ <i>Reproductive Age Couples</i>	Akseptor Baru KB/ <i>KB New Acceptor</i>		
		Target/ <i>Target</i>	Realisasi / <i>Realization</i>	Persentase/ <i>Percentage</i>
(1)	(2)	(3)	(4)	(5)
01. STL Ulu	6 056	1 152	710	61.63%
02. Selangit	4 203	693	331	47.76%
03. Sumber Harta	3 280	637	274	43.01%
04. Tugumulyo	9 008	1 547	1 387	89.66%
05. Purwodadi	2 980	540	521	96.48%
06. Muara Beliti	4 492	799	1 369	171.34%
07. TP Kepungut	5 425	488	1 576	322.95%
08. Jayaloka	3 341	694	643	92.65%
09. Suka Karya	3 130	547	456	83.36%
10. Muara Kelingi	7 993	1 405	944	67.19%
11. BTS Ulu	5 829	1 039	658	63.33%
12. Tuah Negeri	5 829	932	644	69.10%
13. Muara Lakitan	8 282	1 415	449	31.73%
14. Megang Sakti	17 895	1 916	1 393	72.70%
Jumlah/ Total	87 743	13 804	11 355	82.26%
2015	-	-	-	-
2014	78 952	16 091	15 239	94.71

Sumber: Badan Keluarga Berencana dan Pembangunan Keluarga Sejahtera Kabupaten Musi Rawas (data 2016 tidak tersedia)

Source: Family Planning and Development for Family Welfare Board of Musi Rawas Regency

BAB IV SOSIAL

Chapter IV Social

Tabel 4.2.24
Table

Jumlah Pasangan Usia Subur (PUS) dan Peserta KB Aktif menurut Jenis Kontrasepsi dan Kecamatan di Kabupaten Musi Rawas.2016
Number of Reproductive Age Couples and Active Family Planning Participants by Contraception Type and District in Musi Rawas Regency.2016

Kecamatan/ <i>District</i>	Pasangan Usia Subur/ <i>Reproductive Age Couples</i>	Peserta KB Aktif/ <i>Active Family Planning Participants</i>							
		IUD	MOW	MOP	Kondom	Implan	Suntikan	Pil	Jumlah
(1)	(2)	(3)	(4)	(5)	(6)	(7)	(8)	(9)	(10)
01. STL Ulu	6 056	137	34	20	30	1 721	2 478	282	4 702
02. Selangit	4 203	107	5	2	122	1 337	1 135	637	3 345
03. Sumber Harta	3 280	132	17	6	26	1 261	1 223	131	2 796
04. Tugumulyo	9 008	304	191	30	120	2 247	3 408	584	6 884
05. Purwodadi	2 980	75	7	3	65	670	939	243	2 002
06. Muara Beliti	4 492	132	71	24	113	1 212	1 351	436	3 339
07. TP Kepungut	5 425	40	3	2	337	997	2 623	865	4 867
08. Jayaloka	3 341	80	59	15	66	891	1 435	305	2 851
09. Suka Karya	3 130	28	22	7	32	343	1 706	207	2 345
10. Muara Kelingi	7 993	151	181	73	26	2 359	1 733	923	5 446
11. BTS Ulu	5 829	71	75	8	76	1 161	2 556	636	4 583
12. Tuah Negeri	5 829	38	8	2	69	562	3 530	286	4 495
13. Muara Lakitan	8 282	244	113	33	125	2 827	2 818	776	6 936
14. Megang Sakti	17 895	236	275	9	191	1 863	4 497	967	8 038
Jumlah/ Total	87 743	1 775	1 061	234	1 398	19 451	31 432	7 278	62 629
2015	-	-	-	-	-	-	-	-	-
2014	78 952	1 676	1 134	140	1 080	14 963	34 899	5 363	59 255

Sumber: Badan Keluarga Berencana dan Pembangunan Keluarga Sejahtera Kabupaten Musi Rawas
Source: Family Planning and Development for Family Welfare Board of Musi Rawas Regency
(data 2016 tidak tersedia)

BAB IV SOSIAL

Chapter IV Social

Tabel
Table

4.2.25

Jumlah Pencapaian Peserta KB Baru Jalur Pemerintah dan Swasta menurut Jenis Kontrasepsi dan Kecamatan di Kabupaten Musi Rawas.2016
Achieved Number of Family Planning New Participants of Public and Private Path by Type of Contraception and District in Musi Rawas Regency.2016

Kecamatan/ <i>District</i>	PPM PB	Mix Kontrasepsi/ <i>Mix Contraception</i>							Total PB
		IUD	MOW	MOP	Kondom	Implan	Suntikan	Pil	
(1)	(2)	(3)	(4)	(5)	(6)	(7)	(8)	(9)	(11)
01. STL Ulu	1 152	11	0	1	16	178	402	102	710
02. Selangit	693	2	0	0	0	36	206	87	331
03. Sumber Harta	637	9	0	3	1	59	197	5	274
04. Tugumulyo	1 547	29	7	0	39	246	910	156	1 387
05. Purwodadi	540	1	4	4	1	215	264	32	521
06. Muara Beliti	799	68	21	2	185	225	583	285	1 369
07. TP Kepungut	488	5	0	0	252	268	560	491	1 576
08. Jayaloka	694	11	3	0	71	103	318	137	643
09. Suka Karya	547	5	3	3	8	91	228	118	456
10. Muara Kelingi	1 405	8	28	7	47	104	535	215	944
11. BTS Ulu	1 039	3	9	0	57	71	399	119	658
12. Tuah Negeri	932	2	5	2	24	88	470	53	644
13. Muara Lakitan	1 415	23	0	2	22	168	157	77	449
14. Megang Sakti	1 916	25	8	3	87	382	628	260	1 393
Jumlah/ <i>Total</i>	13 804	202	88	27	810	2 234	5 857	2 137	11 355
2015	-	-	-	-	-	-	-	-	-
2014	16 091	367	43	84	1 242	4 255	6 215	3 033	15 239

Sumber: Badan Keluarga Berencana dan Pembangunan Keluarga Sejahtera Kabupaten Musi Rawas
Source: Family Planning and Development for Family Welfare Board of Musi Rawas Regency
(data 2016 tidak tersedia)

BAB IV SOSIAL

Chapter IV Social

Tabel
Table

4.2.26

Alasan Pasangan Usia Subur Bukan Peserta KB per Kecamatan di Kabupaten Musi Rawas.2016
Excuses of Reproductive Age Couple for Not Being Family Planning Participant by District in Musi Rawas Regency.2016

Kecamatan/ District	Hamil/ Pregnant	Ingin Anak Segera/ Want Child Soon	Ingin Anak Tunda/ Want Child Later	Tidak Ingin Anak Lagi/ Don't Want More Child
(1)	(2)	(3)	(4)	(5)
01. STL Ulu	141	389	413	411
02. Selangit	108	184	251	315
03. Sumber Harta	83	107	218	76
04. Tugumulyo	158	366	990	610
05. Purwodadi	76	230	468	204
06. Muara Beliti	123	300	305	425
07. TP Kepungut	8	65	113	372
08. Jayaloka	112	135	142	101
09. Suka Karya	109	302	225	149
10. Muara Kelingi	284	1 219	696	348
11. BTS Ulu	159	214	310	563
12. Tuah Negeri	182	327	380	445
13. Muara Lakitan	126	271	528	421
14. Megang Sakti	685	7 696	788	688
Jumlah/ Total	2 354	11 805	5 827	5 128
2015	-	-	-	-
2014	2 621	4 857	5 856	6 363

Sumber: Badan Keluarga Berencana dan Pembangunan Keluarga Sejahtera Kabupaten Musi Rawas
Source: Family Planning and Development for Family Welfare Board of Musi Rawas Regency
(data 2016 tidak tersedia)

BAB IV SOSIAL*Chapter IV Social*

Tabel 4.2.27 Rekapitulasi Laporan F/I/KEC/DAL Kabupaten Musi Rawas.2016
 Table Recapitulation of F/I/KEC/DAL Report of Musi Rawas Regency.2016

Kecamatan/ <i>District</i>	Desa/Kel	PPKBD	Sub PPKBD	KEL KEG BKB	KEL KEG BKR	KEL KEG BKL	KEL KEG UPPKS
(1)	(2)	(3)	(4)	(5)	(6)	(7)	(8)
01. STL Ulu	13	13	26	14	8	12	18
02. Selangit	12	12	24	10	14	4	19
03. Sumber Harta	10	10	20	15	13	12	10
04. Tugumulyo	18	18	95	22	39	17	20
05. Purwodadi	11	11	22	12	14	11	11
06. Muara Beliti	12	12	24	17	16	20	10
07. TP Kepungut	10	10	20	17	16	18	11
08. Jayaloka	13	13	26	14	11	14	15
09. Suka Karya	8	8	16	7	4	7	8
10. Muara Kelingi	21	21	42	49	19	20	20
11. BTS Ulu	19	19	38	20	5	9	10
12. Tuah Negeri	11	11	22	19	12	10	8
13. Muara Lakitan	20	20	40	12	8	13	4
14. Megang Sakti	21	21	42	45	15	17	11
Jumlah/ Total	199	199	457	273	194	184	175

Lanjutan tabel 4.2.27

Continued Table 4.2.27

Kecamatan/ <i>District</i>	Jumlah Keluarga yang Menjadi Anggota KEL KEG/ <i>Number of Family Becoming KEL KEG Member</i>			Jumlah Pertemuan/Penyuluhan/ <i>Number of Meeting/Counseling</i>		
	BKB	BKR	BKL	BKB	BKR	BKL
(1)	(9)	(10)	(11)	(12)	(13)	(14)
01. STL Ulu	180	178	140	112	93	112
02. Selangit	251	112	98	24	0	0
03. Sumber Harta	390	271	220	120	94	114
04. Tugumulyo	1 113	1 334	813	233	193	192
05. Purwodadi	147	140	140	45	4	3
06. Muara Beliti	669	720	511	134	114	126
07. TP Kepungut	151	87	90	125	134	145
08. Jayaloka	696	423	346	134	122	117
09. Suka Karya	120	115	121	10	9	12
10. Muara Kelingi	560	280	136	288	180	210
11. BTS Ulu	1 446	385	276	184	54	93
12. Tuah Negeri	98	92	50	106	17	38
13. Muara Lakitan	345	443	245	47	37	46
14. Megang Sakti	525	638	215	17	12	15
Jumlah/ <i>Total</i>	6 691	5 218	3 401	1 579	1 063	1 223

BAB IV SOSIAL*Chapter IV Social*

Lanjutan tabel 4.2.27

Continued Table 4.2.27

Kecamatan/ <i>District</i>	Jumlah Anggota yang Hadir Pertemuan/Penyuluhan/ <i>Amount of Family Attending the Meeting/Counseling</i>			Rakor Kecamatan/ <i>District Coordination Meeting</i>	TKBK dari Kecamatan ke Desa/ Kelurahan/ TKBK <i>from District to Villages</i>	Anggota UPPKS/ UPPKS Member	Anggota UPPKS Pra S/KS I/ UPPKS Pra S/KS/I Member
	BKB	BKR	BKL				
(1)	(15)	(16)	(17)	(18)	(19)	(20)	(21)
01. STL Ulu	180	178	140	1	13	188	77
02. Selangit	236	0	0	1	12	207	161
03. Sumber Harta	365	239	209	1	10	135	61
04. Tugumulyo	854	1 019	565	1	18	295	96
05. Purwodadi	147	140	140	1	11	77	37
06. Muara Beliti	467	577	497	1	12	130	30
07. TP Kepungut	123	58	79	1	11	83	79
08. Jayaloka	511	320	312	1	13	198	140
09. Suka Karya	120	115	121	1	1	145	108
10. Muara Kelingi	280	182	60	1	5	299	291
11. BTS Ulu	625	62	97	1	8	99	99
12. Tuah Negeri	88	0	0	1	11	420	112
13. Muara Lakitan	320	225	223	1	11	1 138	627
14. Megang Sakti	418	635	212	1	10	273	256
Jumlah/ Total	4 734	3 750	2 655	14	146	3 687	2 174

Sumber: Badan Keluarga Berencana dan Pembangunan Keluarga Sejahtera Kabupaten Musi Rawas

Source: Family Planning and Development for Family Welfare Board of Musi Rawas Regency

Tabel
Table

4.2.28

Realisasi Kasus Kunjungan Pelayanan Kesehatan Peserta Sosial BPJS Kesehatan Indonesia di Kabupaten Musi Rawas.2015
Realization of Health Care Visit Cases on Sosial Member of BPJS Kesehatan Indonesia in Musi Rawas Regency.2015

Kasus Kunjungan/ <i>Visit Cases</i>		Kasus/ <i>Cases</i> 2015
(1)		(2)
01.	Rawat Jalan Tingkat Pertama di Puskesmas <i>First Level Outpatient in Puskesmas</i>	19 199
02.	Rawas Jalan Tingkat Lanjutan di RSUD Musi Rawas <i>First Level Outpatient in Musi Rawas Public Hospital</i>	1 957
03.	a. Rawat Inap Tingkat Pertama (di puskesmas dengan tempat tidur) <i>First Level Hospitalization (in Puskesmas with beds)</i>	480
	b. Rawat Inap Tingkat Lanjutan di RSUD Musi Rawas <i>First Level Hospitalization in Musi Rawas Public Hospital</i>	358
04.	Persalinan Bidan/Dukun <i>Maternity by Midwife/Shaman</i>	234
05.	Kacamata <i>Eyeglasses</i>	-
06.	Prothesa Gigi <i>Dental Prostheses</i>	18
07.	Obat Rawat Jalan Tingkat Lanjutan <i>Drugs for Advanced Level Outpatients</i>	2 485
08.	Obat Rawat Inap Tingkat Lanjutan <i>Drugs for Advanced Level Hospitalization</i>	-
Jumlah/ <i>Total</i>		24 731

Sumber: BPJS Kesehatan Indonesia Cabang Lubuklinggau

Source: BPJS Kesehatan Indonesia. Ltd Branch Lubuklinggau

BAB IV SOSIAL

Chapter IV Social

Tabel 4.2.29 Peserta BPJS Kesehatan Indonesia menurut Status di Kabupaten Musi Rawas.2016
Table 4.2.29 Member of BPJS Kesehatan Indonesia by Status in Musi Rawas Regency.2016

Status/ Status	Jumlah/ Total
	2012-2014
(1)	(2)
1. PNS Pusat dan PNS Otonom <i>Central and Autonomous Civil Servant</i>	6 444
2. Pejabat Negara <i>State Officials</i>	-
3. Pensiunan PNS Pusat dan PNS Otonom <i>Retired Central and Autonomous Civil Servant</i>	1 071
4. Pensiunan ABRI <i>Retired Republic Indonesia Armed Force</i>	516
5. Pensiunan Sipil Kementerian Hankam <i>Retired Civil Defense Ministry</i>	47
6. Tunjangan Veteran <i>Veterans Benefits</i>	627
7. Perintis Kemerdekaan <i>Pioneers of Independence</i>	12
8. Pegawai Tidak Tetap <i>Non-Permanent Employees</i>	77
Jumlah/ Total	
8 794	

Sumber: BPJS Kesehatan Indonesia Cabang Lubuklinggau

Source: BPJS Kesehatan Indonesia. Ltd Branch Lubuklinggau

BAB IV SOSIAL*Chapter IV Social*Tabel
Table

4.2.30

Jumlah Peserta Sosial BPJS Kesehatan Indonesia Dirinci per Puskesmas di Kabupaten Musi Rawas.2016
Number of Social Members of BPJS Kesehatan Indonesia per Puskesmas in Musi Rawas Regency.2016

Puskesmas/ <i>Puskesmas</i>	Peserta/ <i>Member</i>	Keluarga/ <i>Family of Member</i>	Jumlah/ <i>Total</i>
(1)	(2)	(3)	(4)
01. PKM Terawas	2872	6864	9736
02. PKM Selangit	2694	7507	10201
03. PKM Sumber Harta	2143	4482	6625
04. PKM Nawangsasi	4067	9131	13198
05. PKM L.Sidoharjo	1482	3458	4940
06. PKM O.mangun Harjo	1155	2340	3495
07. PKM Muara Beliti	2361	5911	8272
08. PKM Muara Kati	1251	3324	4575
09. PKM Ngestiboga	1897	4171	6068
10. PKM Ciptodadi	1403	3542	4945
11. PKM Muara Kelingi	3549	9441	12990
12. PKM Karya Sakti	1012	2577	3589
13. PKM Cekar	1638	4181	5819
14. PKM Sungai Bunut	853	1902	2755
15. PKM Air Beliti	2023	4788	6811
16. PKM Muara Iakitan	2506	6965	9471
17. PKM Pianraya	947	2447	3394
18. PKM Megang Sakti	4025	9943	13968
19. PKM Kelingi IV.C	1081	2652	3733
Jumlah/ <i>Total</i>	38959	95626	134585

Sumber: BPJS Kesehatan Indonesia Cabang Lubuklinggau

Source: BPJS Kesehatan Indonesia. Ltd Branch Lubuklinggau

BAB IV SOSIAL

Chapter IV Social

Tabel
Table

4.2.31

Jumlah Peserta yang Tercakup dalam Jaminan Pemeliharaan Kesehatan
ASKESKIN/ JAMKESMAS menurut Puskesmas di Kabupaten Musi Rawas.2014
*Number of members Covered in ASKESKIN/ JAMKESMAS Health Care Insurance
by Puskesmas in Musi Rawas Regency.2014*

Puskesmas/ <i>Puskesmas</i>	Laki-laki/ <i>Male</i>	Perempuan/ <i>Female</i>	Jumlah/ <i>Total</i>
(1)	(2)	(3)	(4)
01. PKM Terawas	-	-	9231
02. PKM Selangit	-	-	10031
03. PKM Sumber Harta	-	-	5286
04. PKM Nawangsasi	-	-	9761
05. PKM L.Sidoharjo	-	-	4330
06. PKM O.mangun Harjo	-	-	2780
07. PKM Muara Beliti	-	-	11087
08. PKM Muara Kati	-	-	3752
09. PKM Ngesti boga	-	-	6932
10. PKM Ciptodadi	-	-	4227
11. PKM Muara Kelingi	-	-	5277
12. PKM Karya Sakti	-	-	4514
13. PKM Cecar	-	-	4114
14. PKM Sungai Bunut	-	-	5665
15. PKM Air Beliti	-	-	2457
16. PKM Muara Iakitan	-	-	11371
17. PKM Pian raya	-	-	3862
18. PKM Megang Sakti	-	-	7935
19. PKM Kelingi IV.C	-	-	3132
Jumlah/ <i>Total</i>	-	-	115745

Sumber: Dinas Kesehatan Kabupaten Musi Rawas (data 2016 tidak tersedia)

Source: Service of Health of Musi Rawas Regency

BAB IV SOSIAL

Chapter IV Social

Tabel
Table

4.2.32

Peserta Sosial BPJS Kesehatan Indonesia menurut Jenis Kepesertaan di Kabupaten Musi Rawas.2016

Number of Social Members of BPJS Kesehatan Indonesia by Membership Classification in Musi Rawas Regency.2016

Status/ Status	Wajib/ Compulsory		Jumlah/ Total
	Puskesmas/ Puskesmas	Dokter Keluarga/ Family Doctor	
(1)	(2)	(3)	(4)
1. Peserta/ Members	38 959	5 320	44 279
2. Istri/Suami/ Husband/Wife of Member	29 282	1 720	31 002
3. Anak/ Children of Member	58 543	2 686	61 229
4. Tambahan/ Additional Member	7 801	364	8 165
Jumlah/ Total	134 585	10 090	144 675
2014*	11 940	4 506	16 446

Sumber: BPJS Kesehatan Indonesia Cabang Lubuklinggau

Source: BPJS Kesehatan Indonesia. Ltd Branch Lubuklinggau

*) data 2014 masih data PT ASKES Indonesia

4.3 Keamanan/*Security*

Tabel 4.3.1 Analisis dan Evaluasi Gangguan Kamtibmas menurut Polres/Polsek di Kabupaten Musi Rawas.2015
Table 4.3.1 Analysis and Evaluation of Security and Order Registered in Resort Police/Sector Police by Month in Musi Rawas Regency.2015

Polres/Polsek/ <i>Resort Police/Sector Police</i>	Jumlah Tindak Pidana/ <i>Number of Criminal Act</i>	Penyelesaian Tindak Pidana/ <i>Completion of Criminal Act</i>
(1)	(2)	(3)
01. Polres MURA	360	220
02. Cecar	15	11
03. Jayaloka	18	11
04. Muara Beliti	47	37
05. Muara Kelingi	85	56
06. Muara Lakitan	62	44
07. Tugumulyo	52	25
08. Purwodadi	25	8
09. Megang Sakti	65	23
10. STL Ulu	59	27
Jumlah/ Total	788	462
2014	946	379
2013	903	379

Sumber: Kepolisian Resor Musi Rawas

Source: Resort Police of Musi Rawas

Tabel
Table

4.3.2

Jumlah Tindak Pidana dan Penyelesaian Tindak Pidana yang Tercatat di Polres/Polsek menurut Bulan di Kabupaten Musi Rawas.2014
Number of Criminal Act and Completion of Criminal Act Registered in Resort Police/Sector Police by Month in Musi Rawas Regency.2014

Bulan/ <i>Month</i>	Jumlah Tindak Pidana/ <i>Number of Criminal Act</i>	Penyelesaian Tindak Pidana/ <i>Completion of Criminal Act</i>
(1)	(2)	(3)
01. Januari/ <i>January</i>	85	37
02. Februari/ <i>February</i>	87	37
03. Maret/ <i>March</i>	88	59
04. April/ <i>April</i>	66	29
05. Mei/ <i>May</i>	79	34
06. Juni/ <i>June</i>	79	30
07. Juli/ <i>July</i>	95	32
08. Agustus/ <i>August</i>	60	33
09. September/ <i>September</i>	91	77
10. Oktober/ <i>October</i>	81	39
11. November/ <i>November</i>	75	60
12. Desember/ <i>December</i>	60	46
Jumlah/ <i>Total</i>	946	513
2013	1228	476
2012	1189	505

Sumber: Kepolisian Resor Musi Rawas (data 2016 tidak tersedia)

Ket: data masih tergabung dengan Kabupaten Musi Rawas Utara

Source: Resort Police of Musi Rawas

BAB IV SOSIAL

Chapter IV Social

Tabel
Table 4.3.3

Penyidikan Kasus Kecelakaan Lalu Lintas menurut Bulan di Kabupaten Musi Rawas.2015

Traffic Accident Cases Investigation by Month in Musi Rawas Regency. 2015

Bulan/Month	Jumlah Kecelakaan/ Number of Accident	Mening gal/ Died	Luka Berat/ Serious Wounds	Luka Ringan/ Minor Wounds	Kerugian Material/ Material Losses (Rp)	Kasus Selesai/ Finished Cases
(1)	(2)	(3)	(4)	(5)	(6)	(7)
01. Januari/ January	6	2	3	5	131 600 000	6
02. Februari/February	4	3	2	2	20700 000	3
03. Maret/March	7	4	2	16	14300 000	7
04. April/April	6	5	2	4	11500 000	6
05. Mei/May	7	6	2	5	5 500 000	6
06. Juni/June	10	5	4	11	14300 000	10
07. Juli/July	4	2	3	2	8100 000	4
08. Agustus/August	11	8	7	12	65600 000	9
09. September/September	5	3	2	7	18500 000	4
10. Oktober/October	6	4	4	15	17500 000	5
11. November/November	4	2	-	7	11 600 000	4
12. Desember/December	8	3	1	3	15 100 000	7
Jumlah/ Total	78	47	32	89	520600000	71
2014	133	74	41	154	1 421 900 000	126
2013	128	111	36	115	1 249 850 000	99

Sumber: Kepolisian Resor Musi Rawas

Ket: data masih tergabung dengan Kabupaten Musi Rawas Utara

Source: Resort Police of Musi Rawas

BAB IV SOSIAL*Chapter IV Social*

Tabel 4.3.4 Data Pelanggaran Lalu Lintas menurut Bulandi Kabupaten Musi Rawas.2015
 Table 4.3.4 *Traffic Violation Data by Month in Musi Rawas Regency.2015*

Bulan/ <i>Month</i>	Jumlah Pelanggaran/ <i>Number of Violation</i>	Tilang/ <i>Traffic Violation Evidence</i>	Non Tilang/ <i>Non-Traffic Violation Evidence</i>	Denda (Rp)/ <i>Fine (Rp)</i>
(1)	(2)	(3)	(4)	(5)
01. Januari/ <i>January</i>	1032	216	865	6 250 000
02. Februari/ <i>February</i>	1235	451	784	14 715 000
03. Maret/ <i>March</i>	1595	95	1500	3 668 500
04. April/ <i>April</i>	1585	85	1500	2 609 000
05. Mei/ <i>May</i>	802	352	450	10 220 000
06. Juni/ <i>June</i>	847	387	460	12 662 000
07. Juli/ <i>July</i>	384	94	290	2 727 500
08. Agustus/ <i>August</i>	1082	152	930	4 595 500
09. September/ <i>September</i>	812	72	740	1 934 000
10. Oktober/ <i>October</i>	613	73	540	1 312 000
11. November/ <i>November</i>	662	62	600	1 510 000
12. Desember/ <i>December</i>	273	63	210	1 262 000
Jumlah/ <i>Total</i>	10 922	2 102	8 869	63 465 500
2014	5 765	3 955	1 810	51 403 750
2013	5 913	3 373	2 540	45 913 000

Sumber: Kepolisian Resor Musi Rawas

Ket: data masih tergabung dengan Kabupaten Musi Rawas Utara

Source: Resort Police of Musi Rawas

BAB IV SOSIAL

Chapter IV Social

Tabel
Table 4.3.5

Jumlah Kejahatan yang Dilaporkan dan Pelanggaran Lalu Lintas menurut Bulan di Wilayah Hukum Polres Kabupaten Musi Rawas.2014
Number of Crime Reported and Traffic Violation by Month in Jurisdiction of POLRES of Musi Rawas Regency.2014

Bulan/Month	Jumlah Tindak Kejahatan/ Number of Crime		Jumlah Pelanggaran/ Number of Violation		Denda (Rp)/ Fine (Rp)
	Dilaporkan/ Reported	Selesai/ Settled	Dilaporkan/ Reported	Selesai/ Settled	
(1)	(2)	(3)	(4)	(5)	(6)
01. Januari/ January	85	37	-	-	-
02. Februari/ February	87	37	-	-	-
03. Maret/ March	88	59	-	-	-
04. April/ April	66	29	-	-	-
05. Mei/ May	79	34	-	-	-
06. Juni/ June	79	30	-	-	-
07. Juli/ July	95	32	-	-	-
08. Agustus/ August	60	33	-	-	-
09. September/ September	91	77	-	-	-
10. Oktober/ October	81	39	-	-	-
11. November/ November	75	60	-	-	-
12. Desember/ December	60	46	-	-	-
Jumlah/ Total	946	513	-	-	-
2013	1228	476	5765	5765	51403750
2012	1189	505	5913	5913	45913000

Sumber: Kepolisian Resor Musi Rawas (data 2016 tidak tersedia)

Ket: data masih tergabung dengan Kabupaten Musi Rawas Utara

Source: Resort Police of Musi Rawas

**Tabel
Table**

4.3.6

Jumlah Kejahatan menurut Jenis dan Bulan di Wilayah Hukum Polres
Kabupaten Musi Rawas.2015
*Number of Crime by Type and Month in Jurisdiction of POLRES of Musi Rawas
Regency.2015*

Bulan/ <i>Month</i>	Jenis Kejahatan/ <i>Type of Crime</i>				
	Penganiayaan	Pencurian	Perkosaan	Kecelakaan	Pembunuhan
(1)	(2)	(3)	(4)	(5)	(6)
01. Januari/ <i>January</i>	5	19	-	-	1
02. Februari/ <i>February</i>	4	36	-	-	1
03. Maret/ <i>March</i>	4	26	1	-	1
04. April/ <i>April</i>	5	30	-	-	-
05. Mei/ <i>May</i>	3	24	-	-	-
06. Juni/ <i>June</i>	4	32	-	-	-
07. Juli/ <i>July</i>	8	32	-	-	2
08. Agustus/ <i>August</i>	-	24	1	-	4
09. September/ <i>September</i>	6	33	-	-	-
10. Oktober/ <i>October</i>	3	24	1	-	-
11. November/ <i>November</i>	3	39	-	-	1
12. Desember/ <i>December</i>	3	23	1	-	-
Jumlah/ <i>Total</i>	48	342	4	-	10
2014	47		5	-	7
2013	76	620	7	133	10

Lanjutan Tabel 4.3.6

Continued Tabel 4.3.6

Bulan/Month	Jenis Kejahatan/Type of Crime			
	Curanmor	Penipuan	Pengrusakan	Pembakaran
(1)	(7)	(8)	(9)	(10)
01. Januari/ <i>January</i>	3	-	3	-
02. Februari/ <i>February</i>	3	2	2	-
03. Maret/ <i>March</i>	4	4	1	-
04. April/ <i>April</i>	3	1	2	-
05. Mei/ <i>May</i>	1	1	3	1
06. Juni/ <i>June</i>	5	2	3	2
07. Juli/ <i>July</i>	1	-	4	1
08. Agustus/ <i>August</i>	1	1	2	-
09. September/ <i>September</i>	2	2	3	6
10. Oktober/ <i>October</i>	1	3	3	5
11. November/ <i>November</i>	2	2	3	1
12. Desember/ <i>December</i>	6	1	5	-
Jumlah/ Total	37	19	34	15
2014	20	22		7
2013	60	24	23	2

Sumber: Kepolisian Resor Musi Rawas

Ket: data masih tergabung dengan Kabupaten Musi Rawas Utara

Source: Resort Police of Musi Rawas

Tabel
Table

4.3.7

Jumlah Korban Kekerasan terhadap Perempuan dan Anak-anak menurut Jenis Kekerasan di Kabupaten Musi Rawas.2015
Number of Victims of Violence Against Women and Children by Type of Violence in Musi Rawas Regency.2015

Jenis Kekerasan/ <i>Type of Violence</i>	Jumlah Korban/ <i>Number of Victims</i>		
	Perempuan/ <i>Women</i>	Anak Laki-laki/ <i>Boys</i>	Anak Perempuan/ <i>Girls</i>
(1)	(2)	(3)	(4)
01. Kekerasan dalam Rumah Tangga	9	-	-
02. Pemerkosaan	-	-	-
03. Pelecehan Seksual	4	-	-
04. Trafficking	-	-	-
05. Kekerasan dalam Pacaran	-	-	-
06. Kekerasan Lainnya	-	-	-
Jumlah/ Total	13	-	-
2014	9	-	27
2013	13	-	-

Sumber: Kepolisian Resor Musi Rawas

Ket: data masih tergabung dengan Kabupaten Musi Rawas Utara

Source: Resort Police of Musi Rawas

BAB IV SOSIAL

Chapter IV Social

Tabel
Table 4.3.8

Jumlah Kasus, Tersangka, dan barang Bukti Narkoba di Daerah Hukum POLRES Musi Rawas.2010-2015
Number of Cases, Suspects, and Evidences of Drugs in Musi Rawas Regency. 2010-2015

Tahun/ Year	Jumlah Kasus/ Number of Cases	Tersangka/ Suspects	Barang Bukti/ Evidence
(1)	(2)	(3)	(4)
2010	21	35	190 batang ganja 114 paket shabu
2011	41	54	60 batang pohon ganja 104 paket shabu 59 paket ganja 9 butir ekstasi
2012	32	45	137 paket shabu 47.25 butir ekstasi 2 paket ganja 12 batang ganja
2013	46	79	506.98 gram ganja 145.097 gram shabu 150 butir ekstasi
2014	37	54	3302.64 gram
2015	36	60	Ganja sebanyak 4008,42 gram, Extasi sebanyak 192,5 butir, Sabu 126635 gram

Sumber: Kepolisian Resor Musi Rawas

Source: Resort Police of Musi Rawas

Tabel 4.3.9
Table

Jumlah Tahanan Dewasa di POLRES Musi Rawas menurut Bulan dan Jenis Kelamin.2016
Number of Adult Prisoners in POLRES Musi Rawas Regency by Month and Gender.2016

Bulan/ <i>Month</i>	Laki-laki/ <i>Male</i>	Perempuan/ <i>Female</i>	Jumlah/ <i>Total</i>
(1)	(2)	(3)	(4)
01. Januari/ <i>January</i>	-	-	-
02. Februari/ <i>February</i>	-	-	-
03. Maret/ <i>March</i>	-	-	-
04. April/ <i>April</i>	-	-	-
05. Mei/ <i>May</i>	-	-	-
06. Juni/ <i>June</i>	-	-	-
07. Juli/ <i>July</i>	-	-	-
08. Agustus/ <i>August</i>	-	-	-
09. September/ <i>September</i>	-	-	-
10. Oktober/ <i>October</i>	-	-	-
11. November/ <i>November</i>	-	-	-
12. Desember/ <i>December</i>	-	-	-

Sumber: Kepolisian Resor Musi Rawas (data 2016 tidak tersedia)

Ket: data masih tergabung dengan Kabupaten Musi Rawas Utara

Source: Resort Police of Musi Rawas

BAB IV SOSIAL

Chapter IV Social

Tabel
Table

4.3.10

Jumlah Warga Binaan Pemasyarakatan per Bulan di Lembaga Pemasyarakatan Narkotika Kelas IIA Muara Beliti. 2015-2016
Number of Prisoners per Month in Narcotics Penitentiary Class IIA Muara Beliti. 2015-2016

Bulan/ Month	2015		2016	
	Laki-laki/ Male	Perempuan/ Female	Laki-laki/ Male	Perempuan/ Female
(1)	(2)	(3)	(4)	(5)
01. Januari/January	303	13	326	22
02. Februari/February	308	15	324	16
03. Maret/March	300	15	351	19
04. April/April	309	19	358	15
05. Mei/May	313	19	410	13
06. Juni/June	333	19	419	12
07. Juli/July	336	20	452	8
08. Agustus/August	337	21	464	9
09. September/September	327	23	479	7
10. Oktober/October	316	25	482	8
11. November/November	319	27	489	9
12. Desember/December	336	23	499	7

Sumber: LP Narkotika Kelas IIA Lubuklinggau

Ket: data masih tergabung dengan Kabupaten Musi Rawas Utara

Source: Narcotics Penitentiary Class IIA Lubuklinggau

Tabel 4.3.11 Jumlah Demonstrasi yang Terjadi menurut Lokasi di Kabupaten Musi Rawas.2016
 Table Number of Demonstration Occurred by Location in Musi Rawas Regency.2016

Kecamatan/ District	Jumlah Demonstrasi/ Number of Demonstration	Jumlah Demonstasi Anarkis/ Number of Anarchist Demonstration
(1)	(2)	(3)
01. Januari/January	-	-
02. Februari/February	-	-
03. Maret/March	-	-
04. April/April	-	-
05. Mei/May	-	-
06. Juni/June	-	-
07. Juli/July	-	-
08. Agustus/August	-	-
09. September/September	-	-
10. Oktober/October	-	-
11. November/November	-	-
12. Desember/December	-	-

Sumber: Kepolisian Resor Musi Rawas

Ket: data masih tergabung dengan Kabupaten Musi Rawas Utara

Source: Resort Police of Musi Rawas

BAB IV SOSIAL*Chapter IV Social*Tabel
Table 4.3.12

Jumlah Perkara Perceraian, Putusan Perkara, dan Sisa Perkara yang Terjadi di Kabupaten Musi Rawas menurut Kecamatan. 2015
Number of Divorce Cases, Case Decision, and Remaining Cases Occurred in Musi Rawas Regency by District. 2015

Kecamatan/ <i>District</i>	Jumlah Perkara/ <i>Number of Cases</i>	Perkara yang Diputus/ <i>Decided Cases</i>	Sisa Perkara/ <i>Remaining Cases</i>
(1)	(2)	(3)	(4)
01. STL Ulu	37	36	1
02. Selangit	20	20	0
03. Sumber Harta	28	24	4
04. Tugumulyo	87	77	10
05. Purwodadi	19	19	0
06. Muara Beliti	43	41	2
07. TP Kepungut	26	22	4
08. Jayaloka	19	18	1
09. Suka Karya	15	14	1
10. Muara Kelingi	40	36	4
11. BTS Ulu	16	16	0
12. Tuah Negeri	44	40	4
13. Muara Lakitan	19	18	1
14. Megang Sakti	91	90	1
Jumlah/ Total	504	471	33
2014	428	359	69

Sumber: Pengadilan Agama Wilayah Kabupaten Musi Rawas
Source: Religious Courts of Musi Rawas Regency Region

Tabel 4.3.13 Jumlah Perceraian yang Terjadi menurut Kecamatan di Kabupaten Musi Rawas.2015
Table Number of Divorce Occurred by District in Musi Rawas Regency.2015

Kecamatan/ <i>District</i>	2015	
	Cerai Gugat	Cerai Talak
(1)	(4)	(5)
01. STL Ulu	10	27
02. Selangit	6	14
03. Sumber Harta	3	25
04. Tugumulyo	23	64
05. Purwodadi	4	15
06. Muara Beliti	10	33
07. TP Kepungut	7	19
08. Jayaloka	5	14
09. Suka Karya	2	13
10. Muara Kelingi	13	27
11. BTS Ulu	5	11
12. Tuah Negeri	12	32
13. Muara Lakitan	5	14
14. Megang Sakti	23	68
Jumlah/ Total	128	376

Sumber: Pengadilan Agama Wilayah Kabupaten Musi Rawas

Source: Religious Courts of Musi Rawas Regency Region

BAB IV SOSIAL

Chapter IV Social

Tabel 4.3.14 Jumlah Perceraian menurut Kasus dan Kecamatan di Kabupaten Musi Rawas.2015
Number of Divorce Occurred by Cases and District in Musi Rawas Regency.2015

Kecamatan/ <i>District</i>	Jenis Kasus Perceraian/ <i>Type of Divorce Cases</i>					
	Ketidakcocokan/ <i>Mismatch</i>	KDRT/ <i>Domestic Violence</i>	Poligami/ <i>Polygamy</i>	Masalah Ekonomi/ <i>Economic Problems</i>	Nikah Bawah Tangan/ <i>Illegal Marriages</i>	Lain-lain/ <i>Others</i>
(1)	(2)	(3)	(4)	(5)	(6)	(7)
01. STL Ulu	26	2	0	8	0	0
02. Selangit	17	0	1	2	0	0
03. Sumber Harta	18	1	1	4	0	0
04. Tugumulyo	48	3	2	24	0	0
05. Purwodadi	13	1	0	5	0	0
06. Muara Beliti	15	6	2	18	0	0
07. TP Kepungut	8	5	3	6	0	0
08. Jayaloka	14	0	0	4	0	0
09. Suka Karya	6	0	1	7	0	0
10. Muara Kelingi	24	2	0	10	0	0
11. BTS Ulu	11	0	2	3	0	0
12. Tuah Negeri	31	1	0	8	0	0
13. Muara Lakitan	6	2	1	9	0	0
14. Mengang Sakti	64	2	3	21	0	0
Jumlah/ Total	301	25	16	129	-	-
2014	256	19	1	69	-	-

Sumber: Pengadilan Agama Wilayah Kabupaten Musi Rawas

Source: Religious Courts of Musi Rawas Regency Region

4.4. Agama/*Religion*

Tabel 4.4.1 Jumlah Penduduk menurut Agama yang Dianut dan Kecamatan di Kabupaten Musi Rawas.2015
Number of Population by Religion and District in Musi Rawas Regency.2015

Kecamatan/ <i>District</i>	Islam	Katholik	Protestan	Hindu	Budha	Khong Hu Chu
(1)	(2)	(3)	(4)	(5)	(6)	(7)
01. STL Ulu	30483	264	15	41	2	0
02. Selangit	18989	3	0	0	0	0
03. Sumber Harta	17676	70	22	0	10	0
04. Tugumulyo	44592	652	919	4	54	2
05. Purwodadi	14679	178	520	0	8	0
06. Muara Beliti	24108	47	8	148	2	0
07. TP Kepungut	12289	3	0	0	0	1
08. Jayaloka	15366	247	89	8	0	0
09. Suka Karya	13098	76	320	461	100	3
10. Muara Kelingi	37451	452	245	415	2	0
11. BTS Ulu	27432	436	67	3	19	0
12. Tuah Negeri	26928	447	75	0	2	0
13. Muara Lakitan	42650	467	15	49	1	0
14. Megang Sakti	49790	1121	524	134	18	0
Jumlah/ <i>Total</i>	375531	4463	2819	1263	218	6

Sumber: BPS Kabupaten Musi Rawas

Ket: Data diolah dari jumlah penduduk 2013 dengan proporsi dari Hasil Sensus Penduduk 2010

Source: BPS-Statistics of Musi Rawas

BAB IV SOSIAL

Chapter IV Social

Tabel
Table 4.4.2

Jumlah Tempat Peribadatan menurut Agama dan Kecamatan di Kabupaten Musi Rawas.2016

Number of Place of Religious Worship by Religion and District in Musi Rawas Regency.2016.xsc

Kecamatan/ <i>District</i>	Islam			Gereja Katholik	Gereja Protestan	Pura Hindu	Vihara Budha
	Masjid	Musholah	Langgar				
(1)	(2)	(3)	(4)	(5)	(6)	(7)	(8)
01. STL Ulu	55	9	50	-	-	-	-
02. Selangit	24	-	1	-	-	-	-
03. Sumber Harta	28	2	8	-	-	-	-
04. Tugumulyo	28	3	80	1	-	-	-
05. Purwodadi	20	-	40	3	3	-	-
06. Muara Beliti	36	3	18	-	-	-	-
07. TP Kepungut	15	2	2	-	-	-	-
08. Jayaloka	44	1	58	4	-	1	1
09. Suka Karya	14	7	32	-	-	-	-
10. Muara Kelingi	79	2	67	3	-	-	1
11. BTS Ulu	35	-	16	1	1	-	-
12. Tuah Negeri	46	-	-	-	-	-	-
13. Muara Lakitan	33	3	27	-	-	-	-
14. Megang Sakti	55	9	7	4	1	-	-
Jumlah/ Total	512	41	206	16	5	1	2
2014	460	460	89	21	18	6	4
2013							

Sumber: Kantor Kementerian Agama Kabupaten Musi Rawas

Source: Office of Religious Ministry of Kabupaten Musi Rawas

Tabel
Table

4.4.3

Banyaknya Ulama/Mubaligh dan Rohaniwan Agama menurut Kecamatan di Kabupaten Musi Rawas.2014

Number of Ulama/Mubaligh and Spiritual Leader by District in Musi Rawas Regency.2014

Kecamatan/ <i>District</i>	Ulama/ <i>Ulama</i>	Mubaligh/ <i>Mubaligh</i>	Rohaniawan Agama/ <i>Spiritual Leader</i>		
			Kristen	Hindu	Budha
(1)	(2)	(3)	(4)	(5)	(6)
01. STL Ulu	-	2	4	-	-
02. Selangit	1	18	-	-	-
03. Sumber Harta	-	2	-	-	-
04. Tugumulyo	1	26	5	-	-
05. Purwodadi	1	7	6	-	-
06. Muara Beliti	1	12	-	-	1
07. TP Kepungut	-	-	-	-	-
08. Jayaloka	1	1	5	2	1
09. Suka Karya	1	2	3	3	1
10. Muara Kelingi	4	6	-	-	-
11. BTS Ulu	-	5	-	-	-
12. Tuah Negeri	2	4	-	-	-
13. Muara Lakitan	4	6	4	1	-
14. Megang Sakti	4	4	12	-	1
Jumlah/ Total	20	95	39	6	4

Sumber: Kantor Kementerian Agama Kabupaten Musi Rawas (data 2016 tidak tersedia)

Source: Office of Religious Ministry of Kabupaten Musi Rawas

BAB IV SOSIAL*Chapter IV Social*Tabel
Table 4.4.4

Jumlah Jamaah Haji yang Berangkat ke Tanah Suci Mekah menurut Kecamatan di Kabupaten Musi Rawas.2014-2015
Number of the Hajj Jamaah Departing to the Holy Land of Meccah by District in Musi Rawas Regency.2014-2015

Kecamatan/ <i>District</i>	2014		2015	
	Laki-laki/ <i>Male</i>	Perempuan/ <i>Female</i>	Laki-laki/ <i>Male</i>	Perempuan/ <i>Female</i>
(1)	(2)	(3)	(4)	(5)
01. STL Ulu	2	1	4	2
02. Selangit	1	-	3	3
03. Sumber Harta	-	-	2	2
04. Tugumulyo	3	3	5	3
05. Purwodadi	1	2	4	4
06. Muara Beliti	1	-	8	4
07. TP Kepungut	1	1	3	2
08. Jayaloka	3	3	4	3
09. Suka Karya	3	3	5	3
10. Muara Kelingi	2	2	6	4
11. BTS Ulu	4	1	3	2
12. Tuah Negeri	2	-	3	2
13. Muara Lakitan	5	7	6	4
14. Megang Sakti	5	7	7	5
Jumlah/ Total	33	30	63	43

Sumber: Kantor Kementerian Agama Kabupaten Musi Rawas

Source: Office of Religious Ministry of Kabupaten Musi Rawas

Tabel 4.4.5 Jumlah Pernikahan menurut Kecamatan di Kabupaten Musi Rawas.2016
 Table Number of Marriages by District in Musi Rawas Regency.2016

Kecamatan/ District	Jumlah Pernikahan/ Number of Marriages
(1)	(2)
01. STL Ulu	496
02. Selangit	147
03. Sumber Harta	0
04. Tugumulyo	332
05. Purwodadi	115
06. Muara Beliti	349
07. TP Kepungut	0
08. Jayaloka	214
09. Suka Karya	0
10. Muara Kelingi	571
11. BTS Ulu	225
12. Tuah Negeri	0
13. Muara Lakitan	355
14. Megang Sakti	458
Jumlah/ Total	3262

Sumber: Kantor Kementerian Agama Kabupaten Musi Rawas

Source: Office of Religious Ministry of Kabupaten Musi Rawas

4.5 Sosial Lainnya/ Others

Tabel 4.5.1 Jumlah Linmas dan Pos Siskamling menurut Kecamatan di Kabupaten Musi Rawas.2015
Table 4.5.1 Number of Community Protective and Siskamling Post by District in Musi Rawas Regency.2015

Kecamatan/ <i>District</i>	Jumlah Linmas (orang)/ <i>Community Protective</i>	Jumlah Pos Siskamling (unit)/ <i>Siskamling Post</i>
(1)	(2)	(3)
01. STL Ulu	161	32
02. Selangit	151	32
03. Sumber Harta	131	81
04. Tugumulyo	211	43
05. Purwodadi	141	74
06. Muara Beliti	151	22
07. TP Kepungut	131	18
08. Jayaloka	161	46
09. Suka Karya	111	66
10. Muara Kelingi	241	168
11. BTS Ulu	221	137
12. Tuah Negeri	141	95
13. Muara Lakitan	231	46
14. Megang Sakti	241	211
Jumlah/ Total	2424	1071
2012	3994	1328

Sumber: Badan Kesatuan Bangsa . Politik. dan Perlindungan Masyarakat Kabupaten Musi Rawas
 (data 2016 tidak tersedia)

Source: National Unity. Politics. and Public Protection Board of Musi Rawas Regency

BAB IV SOSIAL*Chapter IV Social*

Tabel 4.5.2 Jumlah Karang Taruna dan Anggotanya menurut Kecamatan di Kabupaten Musi Rawas.2015
Table Number of Karang Taruna and the Members by District in Musi Rawas Regency.2015

Kecamatan/ <i>District</i>	Jumlah Karang Taruna/ <i>Number of Karang Taruna</i>	Anggota/ <i>Members</i>		Jumlah Anggota/ <i>Amount of Members</i>
		Laki-laki/ <i>Male</i>	Perempuan/ <i>Female</i>	
(1)	(2)	(3)	(4)	(5)
01. STL Ulu	2	33	10	43
02. Selangit	2	93	39	132
03. Sumber Harta	1	50	23	73
04. Tugumulyo	17	237	25	262
05. Purwodadi	11	251	35	286
06. Muara Beliti	2	46	7	53
07. TP Kepungut	-	-	-	-
08. Jayaloka	13	182	30	212
09. Suka Karya	1	14	6	20
10. Muara Kelingi	20	218	897	1 115
11. BTS Ulu	2	56	16	72
12. Tuah Negeri	10	232	43	275
13. Muara Lakitan	2	30	6	36
14. Megang Sakti	391	363	28	391
Jumlah/ <i>Total</i>	474	1805	1165	3444

Sumber: Dinas Sosial Kabupaten Musi Rawas (data 2016 tidak tersedia)

Source: Service of Social of Musi Rawas Regency

BAB IV SOSIAL

Chapter IV Social

Tabel
Table 4.5.3

Jumlah Pekerja Sosial dan Penyandang Disabilitas menurut Kecamatan di Kabupaten Musi Rawas.2015
Number of Social Workers and People with Disability by District in Musi Rawas Regency.2015

Kecamatan/ <i>District</i>	Pekerja Sosial Masyarakat/ <i>Community Social Workers</i>	Jenis Penyandang Disabilitas/ <i>Type of Disability</i>			
		Tuna Mental/ <i>Mental Disability</i>	Tuna Netra/ <i>Blind</i>	Tuna Rungu/ <i>Deaf</i>	Tuna Daksa/ <i>Disabled</i>
(1)	(2)	(3)	(4)	(5)	(6)
01. STL Ulu	-	-	4	-	-
02. Selangit	-	-	-	3	-
03. Sumber Harta	-	2	6	2	3
04. Tugumulyo	-	8	-	-	-
05. Purwodadi	-	-	-	-	-
06. Muara Beliti	-	6	1	4	-
07. TP Kepungut	-	-	-	-	-
08. Jayaloka	-	3	2	3	2
09. Suka Karya	-	9	2	-	-
10. Muara Kelingi	-	-	-	-	-
11. BTS Ulu	-	2	7	2	2
12. Tuah Negeri	-	5	2	2	10
13. Muara Lakitan	-	2	3	-	10
14. Megang Sakti	-*	-	2	-	2
Jumlah/ <i>Total</i>	-	37	29	16	29

Sumber: Dinas Sosial Kabupaten Musi Rawas (data 2016 tidak tersedia)

Source: Service of Social of Musi Rawas Regency

Tabel
Table

4.5.4

Jumlah Lembaga Swadaya Masyarakat (LSM). Ormas. dan OKP Aktif menurut Kecamatan di Kabupaten Musi Rawas. 2015

Number of Non-Governmental Organizations (NGOs). Community Organizations. and Active OKP by District in Musi Rawas Regency. 2015

Kecamatan/ District	LSM Aktif/ Active NGO's	Ormas/ Community Org.	OKP
(1)	(2)	(3)	(4)
01. STL Ulu	2	-	-
02. Selangit	2	1	-
03. Sumber Harta	2	-	-
04. Tugumulyo	6	1	-
05. Purwodadi	-	-	-
06. Muara Beliti	7	-	-
07. TP Kepungut	1	-	-
08. Jayaloka	-	-	-
09. Suka Karya	-	-	-
10. Muara Kelingi	-	-	-
11. BTS Ulu	2	-	-
12. Tuah Negeri	1	-	-
13. Muara Lakitan	1	-	-
14. Megang Sakti	2	-	-
Jumlah/ Total	26	2	-

Sumber: Badan Kesatuan Bangsa . Politik. dan Perlindungan Masyarakat Kabupaten Musi Rawas
(data 2016 tidak tersedia)

Source: National Unity. Politics. and Public Protection Board of Musi Rawas Regency

BAB IV SOSIAL

Chapter IV Social

Tabel 4.5.5 Jumlah Penyandang Masalah Kesejahteraan Sosial (PMKS) menurut Kecamatan di Kabupaten Musi Rawas.2016
Number of People with Social Welfare Problems by Districts in Musi Rawas Regency.2016

Kecamatan/ <i>District</i>	Anak Terlantar/ <i>Waif</i>	Anak Nakal/ <i>Brat</i>	Tuna Sosial/ <i>Social Impaired</i>		Pengemis/ <i>Beggar</i>	Gelandangan / <i>Bum</i>
			Wanita Tuna Susila/ <i>Prostitute</i>	Waria/ <i>transvestites</i>		
(1)	(2)	(3)	(4)	(5)	(6)	(7)
01. STL Ulu	-	-	-	-	-	-
02. Selangit	-	-	-	-	-	-
03. Sumber Harta	-	-	-	-	-	-
04. Tugumulyo	-	-	-	-	-	-
05. Purwodadi	-	-	-	-	-	-
06. Muara Beliti	-	-	-	-	-	-
07. TP Kepungut	-	-	-	-	-	-
08. Jayaloka	-	-	-	-	-	-
09. Suka Karya	-	-	-	-	-	-
10. Muara Kelingi	-	-	-	-	-	-
11. BTS Ulu	-	-	-	-	-	-
12. Tuah Negeri	-	-	-	-	-	-
13. Muara Lakitan	-	-	-	-	-	-
14. Megang Sakti	-	-	-	-	-	-
Jumlah/ Total	-	-	-	-	-	-

BAB IV SOSIAL

Chapter IV Social

Lanjutan Tabel 4.5.5

Continued Table 4.5.5

Kecamatan/ <i>District</i>	Bekas Penderita Penyakit Kronis/ <i>Ex-patients with Chronic Diseases</i>	Bekas Nara- pidana/ <i>Ex- convicts</i>	Lanjut Usia Terlantar/ <i>Neglected Elderly</i>	Wanita Rawan Sosial Ekonomi/ <i>Socio- economic- vulnerable Women</i>	Keluarga Fakir Miskin/ <i>Poor Families</i>	Anak Jalanan/ <i>Street Children</i>
(1)	(8)	(9)	(10)	(11)	(12)	(13)
01. STL Ulu	-	-	-	4	23	-
02. Selangit	-	-	-	-	-	-
03. Sumber Harta	-	-	7	-	9	-
04. Tugumulyo	-	-	-	-	-	-
05. Purwodadi	-	-	-	-	-	-
06. Muara Beliti	-	-	1	-	22	-
07. TP Kepungut	-	-	-	-	-	-
08. Jayaloka	-	-	-	-	28	-
09. Suka Karya	-	-	3	9	63	-
10. Muara Kelingi	-	-	-	-	-	-
11. BTS Ulu	-	-	3	1	9	-
12. Tuah Negeri	-	-	-	-	41	-
13. Muara Lakitan	-	-	22	11	66	-
14. Megang Sakti	-	-	-	-	9	-
Jumlah/ Total	-	-	36	25	270	-

Sumber: Dinas Sosial Kabupaten Musi Rawas (data 2016 tidak tersedia)

Source: Service of Social of Musi Rawas Regency

BAB IV SOSIAL*Chapter IV Social*Tabel
Table 4.5.6

Jumlah Keluarga Berumah Tak Layak Huni. Masyarakat yang Tinggaldi Daerah Rawan Bencana. Anak Balita Terlantar dan Penderita HIV/AIDS menurut Kecamatan di Kabupaten Musi Rawas.2015

Number of Family with Unfit for Habitation Home. People Living in Disaster-prone Areas. Neglected Toddler. and People with HIV/AIDS by District in Musi Rawas Regency.2015

Kecamatan/ <i>District</i>	Keluarga Berumah Tak Layak Huni/ <i>Families with Unfit for Habitation Home</i>	Masyarakat Tinggaldi Daerah Rawan Bencana/ <i>People Living in Disaster-prone Areas</i>	Anak Balita Terlantar/ <i>Neglected Toddlers</i>	Penderita / <i>Sufferer</i>	
				HIV	AIDS
(1)	(2)	(3)	(4)	(5)	(6)
01. STL Ulu	2	-	-	-	-
02. Selangit	-	-	-	-	-
03. Sumber Harta	6	-	-	-	-
04. Tugumulyo	-	-	-	-	-
05. Purwodadi	-	-	-	-	-
06. Muara Beliti	-	-	-	-	-
07. TP Kepungut	-	-	-	-	-
08. Jayaloka	5	-	-	-	-
09. Suka Karya	-	-	-	-	-
10. Muara Kelingi	-	-	-	-	-
11. BTS Ulu	38	-	-	-	-
12. Tuah Negeri	6	-	-	-	-
13. Muara Lakitan	6	-	-	-	-
14. Megang Sakti	-	-	-	-	-
Jumlah/ <i>Total</i>	63	-	-	-	-

Sumber: Dinas Sosial Kabupaten Musi Rawas (data 2016 tidak tersedia)

Source: Service of Social of Musi Rawas Regency

BAB IV SOSIAL*Chapter IV Social*

Tabel 4.5.7 Jumlah Bencana Alam yang Terjadi menurut Kecamatan di Kabupaten Musi Rawas.2016
Number of Nature Disasters Occurred by District in Musi Rawas Regency.2016

Kecamatan/ <i>District</i>	Jenis Bencana/ <i>Type of Disaster</i>				
	Banjir/ <i>Flood</i>	Kebakaran/ <i>Fire</i>	Angin Puyuh/ <i>Whirlwind</i>	Tanah Longsor/ <i>Landslide</i>	Rawan Pangan/ <i>Food Insecurity</i>
(1)	(2)	(3)	(4)	(5)	(6)
01. STL Ulu	-	-	-	-	-
02. Selangit	-	-	-	-	-
03. Sumber Harta	-	-	-	-	-
04. Tugumulyo	-	-	-	-	-
05. Purwodadi	-	-	-	-	-
06. Muara Beliti	-	-	-	-	-
07. TP Kepungut	-	-	-	-	-
08. Jayaloka	-	-	-	-	-
09. Suka Karya	-	-	-	-	-
10. Muara Kelingi	-	-	-	-	-
11. BTS Ulu	-	-	-	-	-
12. Tuah Negeri	-	-	-	-	-
13. Muara Lakitan	-	-	-	-	-
14. Megang Sakti	-	-	-	-	-
Jumlah/ <i>Total</i>	-	-	-	-	-

Sumber: Dinas Sosial Kabupaten Musi Rawas

Source: Service of Social of Musi Rawas Regency

BAB IV SOSIAL

Chapter IV Social

Tabel
Table

4.5.8

Jumlah Korban Bencana Alam dan Kerugian Material menurut Kecamatan di Kabupaten Musi Rawas.2016
Number of Nature Disasters Victims and Material Losses by District in Musi Rawas Regency.2016

Kecamatan/ <i>District</i>	Jenis Korban/ <i>Type of Victims</i>		Kerugian Materi (Rp)/ <i>Material Losses</i>
	Meninggal/ <i>Dead</i>	Menderita/ <i>Suffer</i>	
(1)	(2)	(3)	(4)
01. STL Ulu	-	-	-
02. Selangit	-	-	-
03. Sumber Harta	-	-	-
04. Tugumulyo	-	-	-
05. Purwodadi	-	-	-
06. Muara Beliti	-	-	-
07. TP Kepungut	-	-	-
08. Jayaloka	-	-	-
09. Suka Karya	-	-	-
10. Muara Kelingi	-	-	-
11. BTS Ulu	-	-	-
12. Tuah Negeri	-	-	-
13. Muara Lakitan	-	-	-
14. Megang Sakti	-	-	-

Sumber: Dinas Sosial Kabupaten Musi Rawas

Source: Service of Social of Musi Rawas Regency

Tabel 4.5.9 Jumlah Panti Asuhan menurut Kecamatan di Kabupaten Musi Rawas. 2014
Table Number of Orphanage by District in Musi Rawas Regency. 2015

	Kecamatan/ <i>District</i>	Jenis Korban/ <i>Type of Victims</i>		Jumlah Anak Asuh/ <i>Number of Foster Children</i>
		Pemerintah/ <i>Government</i>	Swasta/ <i>Private</i>	
	(1)	(2)	(3)	(4)
01.	STL Ulu	-	-	-
02.	Selangit	1	1	-
03.	Sumber Harta	-	-	-
04.	Tugumulyo	2	-	-
05.	Purwodadi	-	-	-
06.	Muara Beliti	-	1	-
07.	TP Kepungut	-	-	-
08.	Jayaloka	-	-	-
09.	Suka Karya	-	-	-
10.	Muara Kelingi	-	-	-
11.	BTS Ulu	-	-	-
12.	Tuah Negeri	-	-	-
13.	Muara Lakitan	-	-	-
14.	Megang Sakti	-	-	-

Sumber: Dinas Sosial Kabupaten Musi Rawas (data 2016 tidak tersedia)

Source: Service of Social of Musi Rawas Regency

Tabel 4.5.10 Prestasi/Penghargaan Kabupaten Musi Rawas di Bidang Olahraga.2010-2015
Achievement/ Award on Sport Sectors of Musi Rawas Regency. 2010-2015

Prestasi/Penghargaan/ <i>Achievements/ Awards</i>	Periode/ <i>Period</i>	Keterangan/ <i>Notes</i>
(1)	(2)	(3)
01. O2SNSD		
a. Peringkat II	2012	Tingkat Provinsi Sumatera Selatan
b. Peringkat III	2013	Tingkat Provinsi Sumatera Selatan
c. Peringkat V	2014	Tingkat Provinsi Sumatera Selatan
d. Peringkat VII	2015	Tingkat Provinsi Sumatera Selatan
02. O2SNSMP		
a. Peringkat II	2012	Tingkat Provinsi Sumatera Selatan
b. Peringkat VIII	2013	Tingkat Provinsi Sumatera Selatan
c. Peringkat XI	2014	Tingkat Provinsi Sumatera Selatan
d. Peringkat VI	2015	Tingkat Provinsi Sumatera Selatan
03. O2SNSMA		
a. Peringkat VI	2013	Tingkat Provinsi Sumatera Selatan
b. Peringkat VI	2015	Tingkat Provinsi Sumatera Selatan
04. O2SNSMK		
a. Peringkat XIII	2013	Tingkat Provinsi Sumatera Selatan
b. Peringkat IX	2015	Tingkat Provinsi Sumatera Selatan
05. POSPEDA		
a. Peringkat VII	2013	Tingkat Provinsi Sumatera Selatan
06. POPDA		
a. Peringkat III	2014	Tingkat Provinsi Sumatera Selatan
07. LPI SMP		
a. Peringkat I	2014	Tingkat Provinsi Sumatera Selatan
08. Liga Pendidikan Indonesia		
a. Peringkat III	2013	Tingkat Provinsi Sumatera Selatan

09. PORPROV

a. Peringkat IV	2010	Tingkat Provinsi Sumatera Selatan
b. Peringkat VI	2015	Tingkat Provinsi Sumatera Selatan

Sumber: Dinas Pemuda dan Olahraga Kabupaten Musi Rawas

Source: Service of Youth and Sports of Musi Rawas Regency



BAB V
Pertanian

5. PERTANIAN/*Agriculture*

Tanahnya yang subur dan kaya akan sumber daya alam membuat Kabupaten Musi Rawas sangat potensial pada sektor-sektor primer. Hal ini bahkan tertuang dalam visi Kabupaten Musi Rawas tahun 2011-2016 yaitu “Terwujudnya Bumi Agropolitan Kawasan Pertambangan Menuju Musi Rawas Darussalam”.

Beragamnya potensi alam yang dimiliki Kabupaten Musi Rawas membuat kabupaten ini termasuk ke dalam Wilayah Pengembangan Provinsi Sumatera Selatan Bagian Barat yang berfungsi sebagai lumbung pangan, pengembangan sektor perkebunan, pengembangan sektor energi dan sebagai daerah penyangga (*buffer*) Provinsi Sumatera Selatan karena keberadaan hutan yang termasuk kawasan Hutan Lindung Taman Nasional KerinciSeblat.

5.1. Tanaman Pangan

Perbaikan saluran irigasi yang dilakukan pada tahun 2016 cukup mempengaruhi total luas panen dan produksi tanaman padi sawah di Kabupaten Musi Rawas. Hal ini karena Kecamatan Tugumulyo dan sekitarnya merupakan sentra produksi padi sawah sangat mengandalkan irigasi dalam pengelolaan pertaniannya. Hal

The fertile soil and rich in natural resources make Musi Rawas very potential in the primary sectors. It's even stated in the vision of Musi Rawas Regency year 2011-2016 which is “Terwujudnya Bumi Agropolitan Kawasan Pertambangan Menuju Musi Rawas Darussalam”.

The diversity of natural potential owned by Musi Rawas Regency make this regency included in Regional Development of Western Sumatera Selatan Province which serve as barns, plantation development, energy sector development, and as a buffer zone for Sumatera Selatan province due to the presence of forest that included in KerinciSeblat National Park forest area.

5.1. Food Crops

The repairment of irrigation channels undertaken in 2016 affected the total harvested area and production of wetland paddy in Musi Rawas Regency. This is because the District of Tugumulyo and its surrounding areas as the center of wetland paddy rely

sebaliknya terjadi pada komoditas padi ladang yang tidak terpengaruh oleh ketiadaan irigasi. Di tahun 2016, produksi padi sawah meningkat dari 229.986 ton menjadi 249.603 ton.

Lahan yang kering akibat perbaikan saluran irigasi membuat petani yang awalnya menanam padi sawah beralih menanam komoditas palawija, antara lain ketela pohon, kacang kedelai dan jagung. Hal ini berdampak pada peningkatan produksi pada tanaman palawija tersebut di tahun 2015, kecuali untuk komoditas ketela rambat, kacang tanah dan kacang hijau. Komoditas ketela pohon naik produksinya dari 29.107 ton di tahun 2014 menjadi 39.621 ton. Komoditas jagung produksinya meningkat dari 3.742 ton menjadi 9.014 ton. Sedangkan komoditas kedelai produksinya meningkat dari 2.037 ton pada 2014 menjadi 3.192 ton di 2015

5.2. Hortikultura

Kelompok tanaman hortikultura dalam publikasi ini mencakup komoditas sayuran dan buah-buahan semusim, antara lain cabe dan tomat serta komoditas buah-buahan dan sayuran tahunan, antara lain duku dan durian.

Penurunan pada total luas

heavily on irrigation in the management of their agriculture. The opposite occurs in dryland paddy which is not affected by the absence of irrigation. In 2016, this wetland paddy production increased from 229.986 tons to 249.603 tons.

The dried land due to the repair in irrigation channel makes the peasant who initially plant wetland paddy switch to plant the crops commodity, such as cassava and corn. This affected the increase in crops commodities production in 2015, except for sweet potatoes, peanut and Mung Bean commodity. Cassava production rose from 29107 tons in 2014 to 39621 tons in 2015. The production of corn increased from 3742 tons to 9014 ton. Meanwhile the production of Soy bean increased from 2037 tons in 2014 to 3192 tons in 2015.

5.2. Horticulture

Group of horticultural crops in this publication includes seasonal vegetables and fruits commodities, such as chilli and tomatoes, and the annual fruits and vegetables commodities, such as duku and durian.

tanam dan total luas panen pada kelompok tanaman hortikultura di Kabupaten Musi Rawas pada tahun 2015 tidak menyebabkan total produksinya menurun. Secara total, produksi tanaman sayuran dan buah-buahan semusim naik dari 4.356,1 ton menjadi 7 102,1 ton di tahun 2015. Begitu juga dengan kelompok tanaman buah-buahan dan sayuran tahunan, yang terjadi kenaikan total produksi dari 136.410 ton menjadi 193 298 ton.

5.3. Perkebunan

Kabupaten Musi Rawas telah lama dikenal sebagai daerah penghasil tanaman perkebunan khususnya karet dan kelapa sawit, baik perkebunan rakyat maupun perkebunan besar yang dikelola oleh perusahaan. Kondisi tanah dan iklim yang cocok merupakan salah satu faktor pendukung kondisi tersebut. Selain karet dan kelapa sawit, di Kabupaten Musi Rawas juga diusahakan komoditas perkebunan lain, seperti kelapa, kopi, kayu manis, pinang, dan kemiri.

Di tahun 2015, produksi tanaman perkebunan rakyat tidak mengalami perubahan yang signifikan. Komoditas karet dari perkebunan rakyat naik dari posisi 133.067,51 ton ke 133.128,3 ton di tahun 2015. Sementara itu,

The decreasing on total planted and harvested area in groups of horticultural crops in Musi Rawas Regency in 2015 led to the decreasing of total production. In total, production of seasonal vegetables and fruits rose from 4356.1 tons to 7102.1 tons in 2015. Same goes with the groups of annual fruits and vegetable, an increased in total production happened, from 136410 tons to 193298 tons.

5.3. Plantation

Musi Rawas Regency has been known as producing areas of plantation commodities, especially rubber and oil palm, not only on smallholders but also on large estates that are managed by the company. Climate condition and suitable soil are two of factors which supporting the condition. In addition to rubber and oil palm, in Musi Rawas Regency also cultivated other commodities, such as coconut, coffee, cinnamon, nut, and pecan.

In 2015, the production of smallholder plantation is unsignificantly changed. Rubber from smallholder plantation decreased

komoditas kelapa sawit dari perkebunan rakyat naik dari 65.904,12 ton menjadi 63.413,8 ton.

5.4. Kehutanan

Keberadaan hutan di Kabupaten Musi Rawas yang termasuk dalam kawasan Taman Nasional KerinciSeblat membuat kabupaten ini menjadi salah satu wilayah penyangga (*buffer*) di Provinsi Sumatera Selatan.

Selain keuntungan ekologis yang dimilikinya, kawasan hutan juga dapat memberikan dampak ekonomis bagi Kabupaten Musi Rawas. Dari total luas hutan 277.274,97 Ha di kabupaten ini, seluas 205.678,03 (74,18 persen) merupakan hutan/kawasan budidaya yang dimanfaatkan sebagai hutan produksi untuk perusahaan tanaman kehutanan seperti kayu-kayuan, sedangkan sisanya berupa hutan tetap/kawasan non budidaya.

Komoditas kehutanan berupa kayu-kayuan yang mempunyai produksi paling besar di tahun 2015 adalah kayu dari jenis pulai, dengan produksi 163.761,11 ton.

5.5. Peternakan

Populasi sapi potong di tahun 2014

from 136.203,74 tons to 133.067,51 tons in 2014. Meanwhile, oil palm production from smallholder plantation rise from 53.771,98 tons to 65.904,12 tons.

5.4. Forestry

The existence of forest in Musi Rawas Regency that is included in the National Park of KerinciSeblat make this regency became one the buffer areas in Sumatera Selatan Province.

Besides it ecological advantages, forests can also provide the economic impact to Musi Rawas Regency, especially to its people. Of the total area of 277.274,97 Ha in the regency, 205.678,03 Ha (74,18 percent) is cultivated area which is utilized as production forest for cultivation of forestry commodities, such as timber, while the rest remained forested/ become non-cultivated areas.

Forestry commodities such as tiber that has the biggest production in 2014 was Pulai woods, with a production of 35.167,70 tons.

5.5. Animal Husbandry

Beef cattle population in 2014 has

mengalami penurunan dibandingkan tahun sebelumnya, yakni dari 23.935 ekor menjadi 22.034 ekor, sedangkan populasi kerbau yang turun dari 657 ekor menjadi 600 ekor di tahun 2015, sedangkan populasi sapi perah hanya berjumlah 36 ekor di tahun 2016.

Populasi ternak kecil mengalami kenaikan dari tahun 2015, untuk pada populasi kambing dan babi.

Secara umum, populasi ternak dari golongan unggas mengalami kenaikan populasi di tahun 2015, misalnya komoditas ayam potong yang naik populasinya dari 1.249.300 ekor di tahun 2014 menjadi 1.796.400 ekor di tahun 2015.

5.6. Perikanan

Kondisi geografis wilayahnya yang banyak dilalui oleh sungai-sungai besar mendukung potensi Kabupaten Musi Rawas dalam subsektor perikanan, terutama perikanan air tawar, baik perikanan tangkap maupun budidaya.

Produksi perikanan Kabupaten Musi Rawas pada tahun 2015 tercatat mengalami penurunan untuk perikanan budidaya, dan penurunan untuk perikanan tangkap. Total produksi perikanan budidaya turun dari 74.331,03 ton di tahun 2014 menjadi 33.650,14 ton di tahun 2015.

decreased over the previous year, from 23935 to 22034, the buffalo population rised from 657 to 600 in 2015, while the population of dairy cattle which amounted to only 36 animals in 2015.

Small livestock population decreased from 2015, not only for the population of sheep and pigs but also the population of goat.

In general, the population of poultry livestock population increased in 2015, such as commodity chicken that increased from 1249300 in 2014 to 1796400 in 2015.

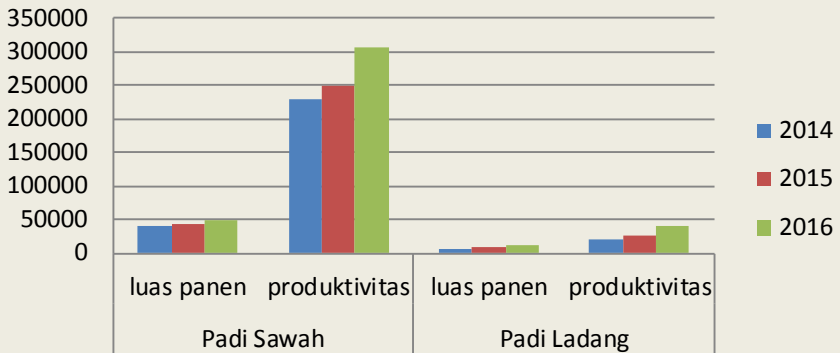
5.6. Fishery

Geographical condition of the region that is traversed by large rivers support the potential of Musi Rawas Regency in the fishery subsector, especially freshwater fishery, both capture and aquaculture fishery.

Musi Rawas Regency fish production in 2015 recorded a decline in general, for both aquaculture and capture fishery. Total aquaculture fishery production dropped from 74331.03 tons in 2014 to 33650.14 tons in 2015.

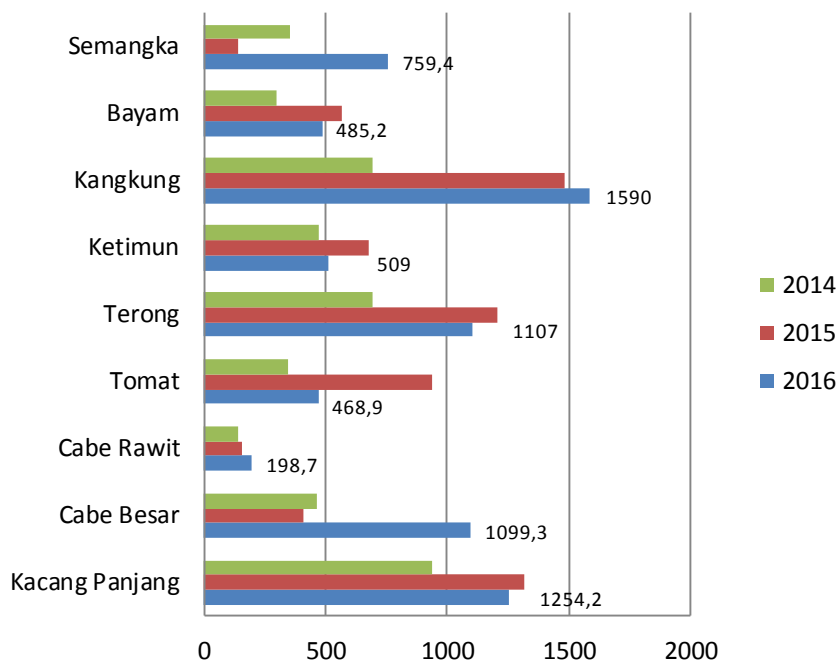
Gambar 5.1. Luas Panen (Ha) dan Produksi (Ton) Padi Sawah dan Padi Ladang di Kabupaten Musi Rawas, 2014-2016

Figure 5.1. Harvesting Area (Ha) and Production (Ton) of Wetland Paddy and Dryland Paddy in Musi Rawas Regency, 2014-2016



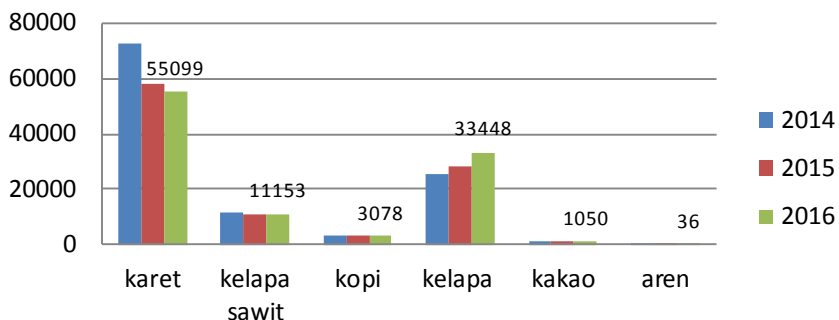
Gambar 5.2. Produksi (Ton) Tanaman Sayuran dan Buah-buahan Semusim di Kabupaten Musi Rawas, 2014-2016

Figure 5.2. Production (Tons) of Seasonal Vegetable and Fruit Crops in Musi Rawas Regency, 2014-2016



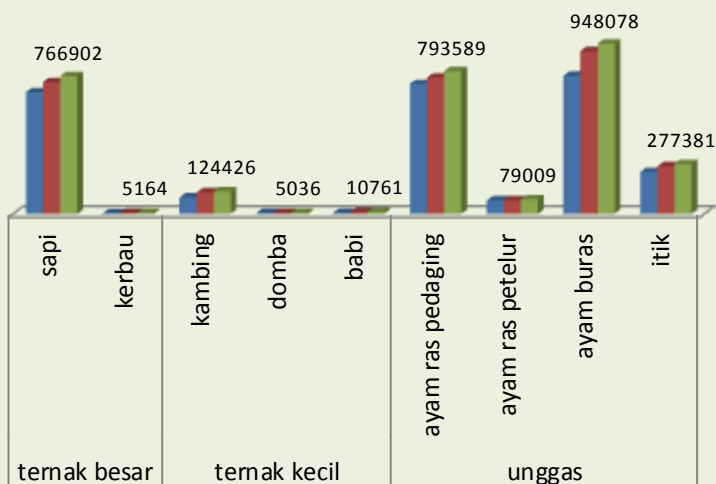
Gambar 5.3 Jumlah Kepala Rumah Tangga yang Mengusahakan Tanaman Perkebunan Rakyat menurut Jenis Komoditas di Kabupaten Musi Rawas, 2014-2016

Figure 5.3. Number of Households of Producers of Horticulture by Commodities in Musi Rawas Regency, 2014-2016



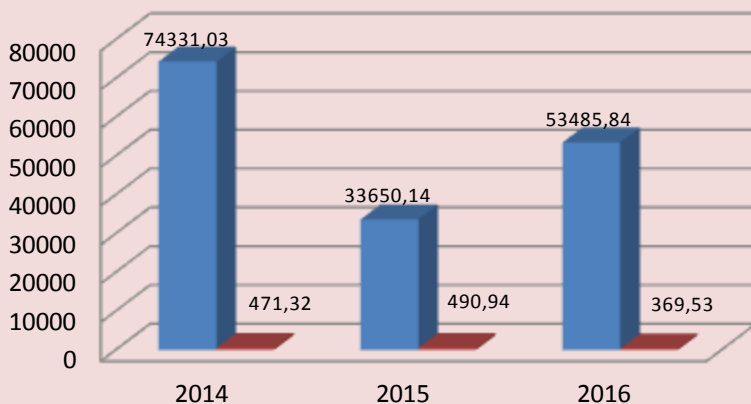
Gambar 5.4. Produksi Daging menurut Jenis Ternak di Kabupaten Musi Rawas, 2014-2016

Figure 5.4. Meat Production by Type of Livestock in Musi Rawas Regency, 2014-2016



Gambar 5.5. Produksi Perikanan Budidaya dan Perikanan Tangkap di Kabupaten Musi Rawas, 2014-2016

Gambar 5.5. Production of Aquaculture and Capture Fishery in Musi Rawas Regency, 2014-2016



5.1 Tanaman Pangan/*Food Crops*

Tabel 5.1.1 Luas Tanam, Luas Panen, dan Produksi Tanaman Padi Sawah menurut Kecamatan di Kabupaten Musi Rawas, 2016
Planted Area, Harvested Area, and Production of Wetland Paddy by District in Musi Rawas Regency, 2016

Kecamatan/ <i>Districts</i>	Luas Tanam(Ha)/ <i>Planted Area(Ha)</i>	Luas Panen (Ha)/ <i>Harvested Area(Ha)</i>	Produksi(Ton)/ <i>Production (Ton)</i>	Produktivitas (Ton/Ha)/ <i>Productivity (Ton/Ha)</i>
(1)	(2)	(3)	(4)	(5)
01. STL Ulu	9 748	9 479	56 021	5,91
02. Selangit	388	380	1 452	3,82
03. Sumber Harta	6 986	6 445	38 058	5,91
04. Tugumulyo	7 989	7 723	53 930	6,98
05. Purwodadi	4 498	4 365	29 337	6,72
06. Muara Beliti	5 781	5 693	38 325	6,73
07. TP. Kepungut	-	-	-	-
08. Jayaloka	81	85	334	3,93
09. Suka Karya	491	481	2 247	4,67
10. Muara Kelingi	1 636	1 603	7 414	4,63
11. BTS Ulu	874	914	4 121	4,51
12. Tuah Negeri	1 025	1 048	5 495	5,24
13. Muara Lakitan	1 115	1 025	4 747	4,63
14. Megang Sakti	11 368	11 087	64 526	5,82
Jumlah/ Total	51 980	50 328	306 007	6,08
2015	43 815	42 706	249 603	5,84
2014	40 823	39 778	229 986	5,78

Sumber: Dinas Pertanian Tanaman Pangan dan Hortikultura Kabupaten Musi Rawas

Source: Service of Food Crops Agriculture and Horticulture of Musi Rawas Regency

BAB V PERTANIAN*Chapter V Agriculture*Tabel 5.1.2
Table

Luas Tanam, Luas Panen, dan Produksi Tanaman Padi Ladang menurut Kecamatan di Kabupaten Musi Rawas, 2016
Planted Area, Harvested Area, and Production of Dryland Paddy by District in Musi Rawas Regency, 2016

Kecamatan/ <i>Districts</i>	Luas Tanam (Ha)/ <i>Planted Area (Ha)</i>	Luas Panen (Ha)/ <i>Harvested Area (Ha)</i>	Produksi (Ton)/ <i>Production (Ton)</i>	Produktivitas (Ton/Ha)/ <i>Productivity (Ton/Ha)</i>
(1)	(2)	(3)	(4)	(5)
01. STL Ulu	532	844	3 068	3,64
02. Selangit	1 504	1 383	5 150	3,72
03. Sumber Harta	184	171	623	3,64
04. Tugumulyo	-	-	-	-
05. Purwodadi	-	-	-	-
06. Muara Beliti	349	304	1 102	3,63
07. TP. Kepungut	322	343	1 273	3,71
08. Jayaloka	752	690	2 567	3,72
09. Suka Karya	481	381	1 418	3,72
10. Muara Kelingi	1 525	1 419	5 371	3,79
11. BTS Ulu	1 274	1 363	5 099	3,74
12. Tuah Negeri	1 190	877	3 265	3,72
13. Muara Lakitan	2 435	2 259	8 419	3,73
14. Megang Sakti	447	447	1 662	3,72
Jumlah/ Total	10 995	10 481	39 017	3,72
2015	10 396	9 000	27 315	3,03
2014	6 437	6 899	20 518	2,97

Sumber: Dinas Pertanian Tanaman Pangan dan Hortikultura Kabupaten Musi Rawas
Source: Service of Food Crops Agriculture and Horticulture of Musi Rawas Regency

Tabel 5.1.3 Luas Lahan Sawah menurut Penggunaan dan Kecamatan di Kabupaten Musi Rawas, 2016
Wetland Area by Utilization and District in Musi Rawas Regency, 2016

Kecamatan/ <i>Districts</i>	Irigasi (Ditanami dalam 1 Tahun)/ <i>With Irrigation (Planted in 1 Year)</i>					Jumlah
	1 kali	2 kali	≥3 kali	tdk ditanami padi	Sementara Tidak Di Tanam	
(1)	(2)	(3)	(4)	(5)	(6)	(7)
01. STL Ulu	769	2 432	56	33	-	3 290
02. Selangit	-	-	-	-	-	-
03. Sumber Harta	565	1 773	-	-	-	2 338
04. Tugumulyo	2 096	140	70	-	-	2 306
05. Purwodadi	1 276	177	-	-	-	1 453
06. Muara Beliti	1 625	423	60	-	-	2 108
07. TP. Kepungut	-	-	-	-	-	-
08. Jayaloka	-	-	-	-	-	-
09. Suka Karya	20	24	-	-	-	44
10. Muara Kelingi	-	-	-	-	-	-
11. BTS Ulu	-	-	-	-	-	-
12. Tuah Negeri	59	87	-	-	60	206
13. Muara Lakitan	-	-	-	-	-	-
14. Megang Sakti	967	639	-	-	-	1 606
Jumlah/ Total	7 377	5 695	186	33	60	13 351
2015	143	7 602	4 678	58	855	13 336
2014	16	9 659	3 314	20	210	13 219

Lanjutan Tabel 5.1.3

Continued Table 5.1.3

Kecamatan/ <i>Districts</i>	Tadah Hujan (Ditanami dalam 1 Tahun)/ <i>Rainfed (Planted in 1 Year)</i>					Jumlah
	1 kali	2 kali	≥3 kali	Tidak ditanami padi	Sementara Tidak Ditanam	
(1)	(8)	(9)	(10)	(11)	(12)	(13)
01. STL Ulu	0	1 158	205	18	70	1 451
02. Selangit	0	176	36	0	207	419
03. Sumber Harta	0	583	65	35	45	728
04. Tugumulyo	297	130	0	0	0	427
05. Purwodadi	0	158	0	0	110	268
06. Muara Beliti	0	0	0	0	0	0
07. TP. Kepungut	0	0	0	0	0	0
08. Jayaloka	0	30	21	0	39	90
09. Suka Karya	0	190	3	12	0	205
10. Muara Kelingi	0	768	100	0	267	1 135
11. BTS Ulu	33	318	139	0	335	825
12. Tuah Negeri	0	324	26	0	578	928
13. Muara Lakitan	0	552	11	0	309	872
14. Megang Sakti	0	3 547	95	0	0	3 642
Jumlah/ <i>Total</i>	330	7 934	701	65	1 960	10 990
2015	1 098	6 333	0	238	2 499	10 168
2014	1 265	5 062	0	221	3 888	10 436

Lanjutan Tabel 5.1.3

Continued Table 5.1.3

Kecamatan/ Districts	Rawa Lebak (Ditanami dalam 1 Tahun)/ Lowland Swamp (Planted in 1 Year)					Jumlah
	1 kali	2 kali	≥3 kali	Tidak ditanami padi	Sementara tidak Ditanam	
(1)	(19)	(20)	(21)	(22)	(23)	(24)
01. STL Ulu	0	0	0	0	2 140	2 140
02. Selangit	0	0	0	0	0	0
03. Sumber Harta	0	197	120	0	2 654	2 971
04. Tugumulyo	0	100	0	0	0	100
05. Purwodadi	0	0	0	0	0	0
06. Muara Beliti	0	0	0	0	0	0
07. TP. Kepungut	0	0	0	0	368	368
08. Jayaloka	0	0	0	0	0	0
09. Suka Karya	0	0	0	0	0	0
10. Muara Kelingi	0	0	0	0	247	247
11. BTS Ulu	0	0	0	0	140	140
12. Tuah Negeri	0	0	0	0	339	339
13. Muara Lakitan	0	0	0	0	0	0
14. Megang Sakti	0	0	0	0	0	0
Jumlah/ Total	0	297	120	0	5 888	6 305
2015	197	100	0	0	6 565	6 665
2014	83	47	0	0	6 600	6 730

Sumber: Dinas Pertanian Tanaman Pangan dan Hortikultura Kabupaten Musi Rawas

STD: Sedang Tidak Ditanami

Source: Service of Food Crops Agriculture and Horticulture of Musi Rawas Regency

Tabel 5.1.4 Panjang saluran Irigasi menurut Kecamatan di Kabupaten Musi Rawas, 2016
Table Length of Irrigation Channel by District in Musi Rawas Regency, 2016

Kecamatan/ Districts	Keterangan/ Notes	Panjang Saluran Irigasi (Km)/ Length of Irrigation Channel		
		Primer/ Primary	Sekunder/ Secondary	Tersier/ Tertier
(1)	(2)	(3)	(4)	(5)
01. STL Ulu	1. D.I. Sri Kemuning	0,81	-	-
	2. D.I. Sukamana	4,09	-	-
	3. D.I. Sukakarya	1,30	-	-
	4. D.I. Sukaraya	1,66	0,44	-
	5. D.I. Kosgoro	1,40	0,61	-
	6. D.I. Paduraksa	1,71	-	-
	7. D.I. Paduraksa II	2,14	-	-
02. Selangit	-	-	-	-
03. Sumber Harta	1. D.I. Air Deras II	7,66	-	-
	2. D.I. Sukarame	2,02	0,44	-
04. Tugumulyo	1. D.I. Air Tupak	2,64	14,81	-
	2. D.I. Q2 Wonorejo	1,17	-	-
05. Purwodadi	1. D.I. Megang Tikip	0,17	-	-
	2. D.I. BPD Pendo	0,12	-	-
06. Muara Beliti	1. D.I. Ketuan Kecil	0,12	-	-
07. TP. Kepungut	-	-	-	-
08. Jayaloka	-	-	-	-
09. Suka Karya	-	-	-	-

Lanjutan Tabel 5.1.4

Continued Table 5.1.4

Kecamatan/ <i>Districts</i>	Keterangan/ <i>Notes</i>	Panjang Saluran Irigasi (Km)/ <i>Length of Irrigation Channel</i>		
		Primer/ <i>Primary</i>	Sekunder/ <i>Secondary</i>	Tersier/ <i>Tertier</i>
(1)	(2)	(3)	(4)	(5)
10. Muara Kelingi	1. D.I. Air Kelingi SP II	0,25	-	-
11. BTS Ulu	1. D.I. Air Cecar SP III	0,66	0,26	-
12. Tuah Negeri	-	-	-	-
	1. D.I. Pelita Jaya	0,06	-	-
	2. D.I. Air Nangka	1,33	-	-
	3. D.I. Sawah Pangeran	0,09	-	-
	4. D.I. Pelita Jaya I	0,72	-	-
13. Muara Lakitan	5. D.I. Setia Marga	0,14	-	-
	6. D.I. Sido Mulyo	0,18	-	-
	7. D.I. Marga Baru	0,16	-	-
	8. D.I. Pelita Jaya II	0,33	-	-
	9. D.I. Sungai Pinang	2,81	-	-
	1. D.I. Jajaran Baru	3,29	-	-
	2. D.I. Dangku	0,22	0,39	-
14. Megang Sakti	3. D.I. Air Kambil	1,70	-	-
	4. D.I. Kasang Tinggi	2,88	2,88	-
	5. D.I. Megang Sakti V	1,14	-	-
	6. D.I. Wonosari	0,76	0,41	-

Sumber: Dinas PU Pengairan Kabupaten Musi Rawas

(data 2016 tidak tersedia)

Source: Service of Public Work of Irrigation of Musi Rawas Regency

BAB V PERTANIAN*Chapter V Agriculture*Tabel 5.1.5
Table

Luas Tanam, Luas Panen, dan Produksi Tanaman Ketela Pohon menurut Kecamatan di Kabupaten Musi Rawas, 2016
Planted Area, Harvested Area, and Production of Cassava by District in Musi Rawas Regency, 2016

Kecamatan/ <i>Districts</i>	Luas Tanam (Ha)/ <i>Planted Area (Ha)</i>	Luas Panen (Ha)/ <i>Harvested Area (Ha)</i>	Produksi (Ton)/ <i>Production (Ton)</i>	Produktivitas (Ton/Ha)/ <i>Productivity (Ton/Ha)</i>
(1)	(2)	(3)	(4)	(5)
01. STL Ulu	28	30	1 418	47,27
02. Selangit	-	4	185	46,25
03. Sumber Harta	20	18	832	46,22
04. Tugumulyo	56	68	3 179	46,75
05. Purwodadi	46	50	2 364	47,28
06. Muara Beliti	1	2	93	46,50
07. TP. Kepungut	11	6	277	46,17
08. Jayaloka	12	9	417	46,33
09. Suka Karya	21	19	861	45,32
10. Muara Kelingi	62	45	2 103	46,73
11. BTS Ulu	63	70	3 336	47,66
12. Tuah Negeri	35	8	371	46,38
13. Muara Lakitan	490	616	28 667	46,54
14. Megang Sakti	73	54	2 449	45,35
Jumlah/ Total	918	999	46 552	46,60
2015	854	805	39 621	49,22
2014	1 138	946	29 107	30,77

Sumber: Dinas Pertanian Tanaman Pangan dan Hortikultura Kabupaten Musi Rawas
Source: Service of Food Crops Agriculture and Horticulture of Musi Rawas Regency

Tabel
Table 5.1.6

Luas Tanam, Luas Panen, dan Produksi Tanaman Ketela Rambat menurut Kecamatan di Kabupaten Musi Rawas, 2016
Planted Area, Harvested Area, and Production of Sweet Potatoby District in Musi Rawas Regency, 2016

Kecamatan/ <i>Districts</i>	Luas Tanam (Ha)/ <i>Planted Area (Ha)</i>	Luas Panen (Ha)/ <i>Harvested Area (Ha)</i>	Produksi (Ton)/ <i>Production (Ton)</i>	Produktivitas (Ton/Ha)/ <i>Productivity (Ton/Ha)</i>
(1)	(2)	(3)	(4)	(5)
01. STL Ulu	19	19	134	7,05
02. Selangit	0	0	0	
03. Sumber Harta	5	5	32	6,40
04. Tugumulyo	7	5	35	7,00
05. Purwodadi	17	17	119	7,00
06. Muara Beliti	0	0	0	
07. TP. Kepungut	4	4	27	6,75
08. Jayaloka	2	2	13	6,50
09. Suka Karya	2	2	13	6,50
10. Muara Kelingi	7	8	55	6,88
11. BTS Ulu	0	0	0	
12. Tuah Negeri	4	5	34	6,80
13. Muara Lakitan	2	2	13	6,50
14. Megang Sakti	9	9	63	7,00
Jumlah/ Total	78	78	538	6,90
2015	103	114	789	6,92
2014	125	130	900	6,92

Sumber: Dinas Pertanian Tanaman Pangan dan Hortikultura Kabupaten Musi Rawas
Source: Service of Food Crops Agriculture and Horticulture of Musi Rawas Regency

BAB V PERTANIAN*Chapter V Agriculture*Tabel
Table 5.1.7

Luas Tanam, Luas Panen, dan Produksi Tanaman Jagung menurut Kecamatan di Kabupaten Musi Rawas, 2016

Planted Area, Harvested Area, and Production of Corn by District in Musi Rawas Regency, 2016

Kecamatan/ <i>Districts</i>	Luas Tanam (Ha)/ <i>Planted Area (Ha)</i>	Luas Panen (Ha)/ <i>Harvested Area (Ha)</i>	Produksi (Ton)/ <i>Production (Ton)</i>	Produktivitas (Ton/Ha)/ <i>Productivity (Ton/Ha)</i>
(1)	(2)	(3)	(4)	(5)
01. STL Ulu	539	539	3 948	7,32
02. Selangit	108	108	772	7,15
03. Sumber Harta	98	108	792	7,33
04. Tugumulyo	117	117	961	8,21
05. Purwodadi	275	390	3 047	7,81
06. Muara Beliti	196	196	1 457	7,43
07. TP. Kepungut	468	524	3 846	7,34
08. Jayaloka	282	282	1 966	6,97
09. Suka Karya	125	125	931	7,45
10. Muara Kelingi	1 584	1584	12 054	7,61
11. BTS Ulu	221	206	1 549	7,52
12. Tuah Negeri	325	315	2 249	7,14
13. Muara Lakitan	885	676	4 995	7,39
14. Megang Sakti	505	505	3 745	7,42
Jumlah/ Total	5 728	5 675	42 312	7,46
2015	1 043	1 163	9 014	7,75
2014	740	615	3 742	6,08

Sumber: Dinas Pertanian Tanaman Pangan dan Hortikultura Kabupaten Musi Rawas

Source: Service of Food Crops Agriculture and Horticulture of Musi Rawas Regency

Tabel
Table 5.1.8

Luas Tanam, Luas Panen, dan Produksi Tanaman Kacang Tanah menurut Kecamatan di Kabupaten Musi Rawas, 2016
Planted Area, Harvested Area, and Production of Peanut by District in Musi Rawas Regency, 2016

Kecamatan/ Districts	Luas Tanam (Ha)/ Planted Area (Ha)	Luas Panen (Ha)/ Harvested Area (Ha)	Produksi (Ton)/ Production (Ton)	Produktivitas (Ton/Ha)/ Productivity (Ton/Ha)
(1)	(2)	(3)	(4)	(5)
01. STL Ulu	10	14	19	1,36
02. Selangit	1	1	1	1,00
03. Sumber Harta	4	4	5	1,25
04. Tugumulyo	9	9	12	1,33
05. Purwodadi	18	18	25	1,39
06. Muara Beliti	2	2	3	1,50
07. TP. Kepungut	1	1	1	1,00
08. Jayaloka	3	3	4	1,33
09. Suka Karya	2	2	3	1,50
10. Muara Kelingi	5	3	4	1,33
11. BTS Ulu	-	-	-	-
12. Tuah Negeri	9	9	12	1,33
13. Muara Lakitan	3	2	3	1,50
14. Megang Sakti	12	12	7	0,58
Jumlah/ Total	79	80	99	1,24
2015	100	102	131	1,28
2014	121	122	157	1,29

Sumber: Dinas Pertanian Tanaman Pangan dan Hortikultura Kabupaten Musi Rawas
Source: Service of Food Crops Agriculture and Horticulture of Musi Rawas Regency

BAB V PERTANIAN*Chapter V Agriculture*Tabel 5.1.9
Table

Luas Tanam, Luas Panen, dan Produksi Tanaman Kacang Hijau menurut Kecamatan di Kabupaten Musi Rawas, 2016
Planted Area, Harvested Area, and Production of Mung Bean by District in Musi Rawas Regency, 2016

Kecamatan/ <i>Districts</i>	Luas Tanam (Ha)/ <i>Planted Area (Ha)</i>	Luas Panen (Ha)/ <i>Harvested Area (Ha)</i>	Produksi (Ton)/ <i>Production (Ton)</i>	Produktivitas (Ton/Ha)/ <i>Productivity (Ton/Ha)</i>
(1)	(2)	(3)	(4)	(5)
01. STL Ulu	13	13	18	1,38
02. Selangit	3	3	4	1,33
03. Sumber Harta	3	3	4	1,33
04. Tugumulyo	6	6	8	1,33
05. Purwodadi	19	19	26	1,37
06. Muara Beliti	1	1	1	1,00
07. TP. Kepungut	5	5	7	1,40
08. Jayaloka	-	-	-	-
09. Suka Karya	5	5	7	1,40
10. Muara Kelingi	1	1	1	1,00
11. BTS Ulu	-	-	-	-
12. Tuah Negeri	1	1	1	1,00
13. Muara Lakitan	2	2	3	1,50
14. Megang Sakti	2	2	3	1,50
Jumlah/ Total	61	61	83	1,36
2015	94	98	133	1,36
2014	101	104	141	1,36

Sumber: Dinas Pertanian Tanaman Pangan dan Hortikultura Kabupaten Musi Rawas
Source: Service of Food Crops Agriculture and Horticulture of Musi Rawas Regency

Tabel 5.1.10 Luas Tanam, Luas Panen, dan Produksi Tanaman Kacang Kedelai menurut Kecamatan di Kabupaten Musi Rawas, 2016
Planted Area, Harvested Area, and Production of Soy Bean by District in Musi Rawas Regency, 2016

Kecamatan/ Districts	Luas Tanam (Ha)/ Planted Area (Ha)	Luas Panen (Ha)/ Harvested Area (Ha)	Produksi (Ton)/ Production (Ton)	Produktivitas (Ton/Ha)/ Productivity (Ton/Ha)
(1)	(2)	(3)	(4)	(5)
01. STL Ulu	124	124	236	1,90
02. Selangit	91	91	173	1,90
03. Sumber Harta	30	30	56	1,87
04. Tugumulyo	50	50	92	1,84
05. Purwodadi	189	189	353	1,87
06. Muara Beliti	25	25	47	1,88
07. TP. Kepungut	35	35	65	1,86
08. Jayaloka	237	237	451	1,90
09. Suka Karya	115	115	218	1,90
10. Muara Kelingi	303	303	582	1,92
11. BTS Ulu	282	282	539	1,91
12. Tuah Negeri	105	105	200	1,90
13. Muara Lakitan	305	270	516	1,91
14. Megang Sakti	0	0	0	-
Jumlah/ Total	1 891	1 856	3 528	1,90
2015	1 738	1 733	3 192	1,84
2014	1 092	1 066	2 037	1,91

Sumber: Dinas Pertanian Tanaman Pangan dan Hortikultura Kabupaten Musi Rawas

Keterangan: Data ASEMDA 2014

Source: Service of Food Crops Agriculture and Horticulture of Musi Rawas Regency

5.2 Hortikultura/*Horticulture*

Tabel 5.2.1 Luas Tanam, Luas Panen, dan Produksi Tanaman Sayuran dan Buah-buahan Semusim di Kabupaten Musi Rawas, 2016
Table 5.2.1 Planted Area, Harvested Area, and Production of Seasonal Vegetable Crops and Fruits by District in Musi Rawas Regency, 2016

Komoditas/ <i>Commodity</i>	Luas Tanam (Ha)/ <i>Planted Area (Ha)</i>	Luas Panen (Ha)/ <i>Harvested Area (Ha)</i>	Produksi (Ton)/ <i>Production (Ton)</i>	Produktivitas (Ton/Ha)/ <i>Productivity (Ton/Ha)</i>
(1)	(2)	(3)	(4)	(5)
01. Kacang Panjang	178	202	1 254.2	6,21
02. Cabe Besar	229	111	1 099.3	9,90
03. Cabe Rawit	40	36	198.7	5,52
04. Tomat	55	58	468.9	8,08
05. Terong	119	122	1 107	9,07
06. Buncis	-	-	-	-
07. Ketimun	63	67	509	7,60
08. Labu Siam	-	-	-	-
09. Kangkung	144	166	1 590	9,58
10. Bayam	135	140	485.2	3,47
11. Semangka	68	63	759.4	12,05
Jumlah/ Total	1 031	965	7 471.7	7.74
2015	1 043	1 625	7 102,1	4,37
2014	1 221	1 266	4 356,1	3,44

Sumber: Dinas Pertanian Tanaman Pangan dan Hortikultura Kabupaten Musi Rawas
Source: Service of Food Crops Agriculture and Horticulture of Musi Rawas Regency

Tabel 5.2.2 Luas Tanam, Luas Panen, dan Produksi Tanaman Buah-buahan dan Sayuran Tahunan di Kabupaten Musi Rawas, 2016
Planted Area, Harvested Area, and Production of Annual Fruits and Vegetable Crops in Musi Rawas Regency, 2016

Komoditas/ Commodity	Luas Tanam (Pohon)/ Planted Area (Trunk)	Tanaman yang Menghasilkan (Pohon/Rumpun)/ Yield Crops (Trunk/Bush)	Produksi (Kuintal)/ Production (Quintal)	Produktivitas (Kuintal/Pohon)/ Productivity (Quintal/Trunk)
(1)	(2)	(3)	(4)	(5)
01. Alpukat	30 346	3 632	3 936	1,08
02. Belimbing	333	602	355	0,59
03. Duku	54 250	10 818	10 168	0,94
04. Durian	197 740	48 585	32 195	0,66
05. Jambu Biji	11 583	2 840	1 954	0,69
06. Jambu Air	15 331	3 597	1 615	0,45
07. Jeruk Siam	146 992	45 937	24 359	0,53
08. Jeruk Besar	339	75	69	0,92
09. Mangga	32 336	7 191	7 784	1,08
10. Manggis	22 298	1 754	1 286	0,73
11. Nangka	30 249	7 063	9 149	1,30
12. Nanas	251 762	179 534	26 715	0,15
13. Pepaya	18 190	8 603	11 877	1,38
14. Pisang	95 822	47 491	51 002	1,07
15. Rambutan	79 503	31 206	27 052	0,87
16. Salak	39 220	9 477	1 578	0,17
17. Sawo	16 508	5 711	5 773	1,01
18. Markisa	-	-	-	-
19. Sirsak	4 050	1 268	424	0,33
20. Sukun	12 494	3 270	2 786	0,85
21. Melinjo	11 432	5 260	1 274	0,24
22. Petai	7 478	2 396	976	0,41
Jumlah/ Total	1 078 256	426 310	222 327	0,52
2015	834 111	378 914	193 208	0,51
2014	317 433	361 590	136 410	0,38

Sumber: Dinas Pertanian Tanaman Pangan dan Hortikultura Kabupaten Musi Rawas

Source: Service of Food Crops Agriculture and Horticulture of Musi Rawas Regency

5.3 Perkebunan/*Plantation*

Tabel 5.3.1 Luas Areal, Produksi, dan Jumlah Kepala Rumah Tangga yang Mengusahakan Tanaman Karet Rakyat menurut Kecamatan di Kabupaten Musi Rawas, 2016
Table 5.3.1 Planted Area and Production of Smallholder Rubber Plantation by District in Musi Rawas Regency, 2016

Kecamatan/ <i>Districts</i>	Luas Areal (Ha)/ <i>Plantation Area (Ha)</i>				Jumlah KRT/ <i>Number of Household</i>	Produksi (ton)/ <i>Production (ton)</i>
	TBM	TM	TTM/TTR	Jumlah/ <i>Total</i>		
(1)	(2)	(3)	(4)	(5)	(6)	(7)
01. STL Ulu	221	10 857,5	1 623	14 691,5	5 382	13 029
02. Selangit	1438	2 903	1 633	5 974	2 965	5 225,4
03. Sumber Harta	357	2 358	909	3 624	1 946	2 428,74
04. Tugumulyo	32	757	193	982	576	991,67
05. Purwodadi	131	1 802	1 708	3 641	2 001	3 009,34
06. Muara Beliti	737	4 934	25	5 696	566	6 907,6
07. TP. Kepungut	2 018	7 898	3 302,76	13 218,76	3 149	10 267,4
08. Jayaloka	1 794	8 374	2 617	12 785	2 874	13 984,58
09. Suka Karya	1 170	3 169	1 813	6 152	3 357	3 771,11
10. Muara Kelingi	4 002	10 770	1 329	16 101	9 437	14 001
11. BTS Ulu	5 123	11 229	4 178	20 530	5 439	17 966,4
12. Tuah Negeri	2 706	8 006	1 600	12 312	5 680	15 211,4
13. Muara Lakitan	5 401	13 844	1 578	20 823	6 242	17 997,2
14. Megang Sakti	897	8 374	209	9 480	5 485	16 748
Jumlah/ <i>Total</i>	26 027	95 275,5	22 717,8	146 010,26	55 099	141 538,84
2015	26 252,6	95 091,68	24 832,3	146 176,54	58 147	133 128,30
2014	26 162,2	95 048,22	26 243	147 453,50	72 246,6	133 067,51

Sumber: Dinas Perkebunan Kabupaten Musi Rawas

Source: Plantation Service of Musi Rawas Regency

BAB V PERTANIAN

Chapter V Agriculture

Tabel 5.3.2 Luas Areal, Produksi, dan Jumlah Kepala Rumah Tangga yang Mengusahakan Tanaman Kelapa Sawit Rakyat menurut Kecamatan di Kabupaten Musi Rawas, 2016
Planted Area and Production of Smallholder Oil-Palm Plantation by District in Musi Rawas Regency, 2016

Kecamatan/ Districts	Luas Areal (Ha)/ Plantation Area (Ha)			Jumlah KRT/ Number of Household	Produksi (ton)/ Production (ton)	
	TBM	TM	TTM/TTR			
(1)	(2)	(3)	(4)	(5)	(6)	(7)
01. STL Ulu	516	1 891,5	-	2 407,5	638	5 674,5
02. Selangit	86	112,5	-	198,5	47	405
03. Sumber Harta	150	174,5	1	325,5	451	1 134,25
04. Tugumulyo	5,75	23,5	2	31,25	54	79,9
05. Purwodadi	37	13	-	50	496	39
06. Muara Beliti	195	112	1	308	331	448
07. TP. Kepungut	274,5	78,5	7,5	360,5	128	94,2
08. Jayaloka	26	95	5	126	51	380
09. Suka Karya	51	152,5	-	203,5	123	899,75
10. Muara Kelingi	1 886	7 240	237	9363	4 260	30 408
11. BTS Ulu	1332	2 547	65	3944	1 711	7 641
12. Tuah Negeri	170,5	8	-	178,5	18	88
13. Muara Lakitan	2 175	5 415	-	7590	2 253	15 162
14. Megang Sakti	779	1 345	-	2 124	592	3 228
Jumlah/ Total	7 683,75	19 208	318,5	27 210,25	11 153	65 681,6
2015	6 074	18 444	322,5	24 727,1	10 705	63 413,8
2014	6 030,9	18 034,5	313,0	24 378,5	11 890	65 904,12

Sumber: Dinas Perkebunan Kabupaten Musi Rawas

Source: Plantation Service of Musi Rawas Regency

BAB V PERTANIAN*Chapter V Agriculture*Tabel
Table 5.3.3

Luas Areal, Produksi, dan Jumlah Kepala Rumah Tangga yang Mengusahakan Tanaman Kopi Rakyat menurut Kecamatan di Kabupaten Musi Rawas, 2016
Planted Area and Production of Smallholder Coffee Plantation by District in Musi Rawas Regency, 2016

Kecamatan/ <i>Districts</i>	Luas Areal (Ha)/ <i>Plantation Area (Ha)</i>				Jumlah KRT/ <i>Number of Household</i>	Produksi (ton)/ <i>Production (ton)</i>
	TBM	TM	TTM/TTR	Jumlah/ <i>Total</i>		
(1)	(2)	(3)	(4)	(5)	(6)	(7)
01. STL Ulu	32	169	29	230	172	202,8
02. Selangit	374	568	400	1342	965	624,8
03. Sumber Harta	-	2	-	2	5	2,4
04. Tugumulyo	0,25	2	-	2,25	1	2,4
05. Purwodadi	-	-	-	-	-	-
06. Muara Beliti	88,75	578	25	691,75	566	867
07. TP. Kepungut	36,25	200	48	284,25	443	120
08. Jayaloka	2	34	6	42	66	40,8
09. Suka Karya	5	34,15	35,55	74,7	114	44,395
10. Muara Kelingi	-	21	2,5	23,5	61	31,5
11. BTS Ulu	112	432	129,75	673,75	409	3012,4
12. Tuah Negeri	1	7	1	9	6	12,25
13. Muara Lakitan	0,5	11,25	6	17,75	42	10,125
14. Megang Sakti	34	126	-	160	228	50,4
Jumlah/ <i>Total</i>	685,75	2184,4	682,8	3552,95	3078	5,021
2015	649,5	2190,6	842,8	3682,9	3138	1971,54
2014	555,75	2082,00	809,30	3447,05	3140	2214,31

Sumber: Dinas Perkebunan Kabupaten Musi Rawas
Source: Plantation Service of Musi Rawas Regency

Tabel
Table

5.3.4

Luas Areal, Produksi, dan Jumlah Kepala Rumah Tangga yang Mengusahakan Tanaman Kelapa Rakyat menurut Kecamatan di Kabupaten Musi Rawas, 2016
Planted Area and Production of Smallholder Coconut Plantation by District in Musi Rawas Regency, 2016

Kecamatan/ <i>Districts</i>	Luas Areal (Ha)/ <i>Plantation Area (Ha)</i>				Jumlah KRT/ <i>Number of Household</i>	Produksi (ton)/ <i>Production (ton)</i>
	TBM	TM	TTM/ TTR	Jumlah/ <i>Total</i>		
(1)	(2)	(3)	(4)	(5)	(6)	(7)
01. STL Ulu	6	131	1	138	4168	117,9
02. Selangit	4	30,5	0	34,5	2236	36,6
03. Sumber Harta	146,25	241	0	387,25	1116	289,2
04. Tugumulyo	31,75	226	1	258,75	5204	289,28
05. Purwodadi	9	25,5	24,5	59	496	76,75
06. Muara Beliti	4,25	90	2,5	96,75	2220	108
07. TP. Kepungut	3	0	0	3	0	0
08. Jayaloka	16	60	1,5	77,5	5141	1002
09. Suka Karya	33,75	20,6	8,4	62,75	878	24,72
10. Muara Kelingi	177	247,3	35	459,3	5564	2670,84
11. BTS Ulu	23,75	55,5	13,5	92,75	413	66,5
12. Tuah Negeri	0,5	45,5	0	46	1163	100,1
13. Muara Lakitan	21,85	115,25	30	167,1	4074	92,2
14. Megang Sakti	98	237	0	335	775	71,1
Jumlah/ <i>Total</i>	575,1	1 525,15	117,4	2 217,65	33 448	4 945,19
2015	355	1 533,4	107,25	1 995	28 443	1 932,8
2014	352,30	1 576,65	64,65	1 993,60	25 650	1 986,58

Sumber: Dinas Perkebunan Kabupaten Musi Rawas

Source: Plantation Service of Musi Rawas Regency

BAB V PERTANIAN*Chapter V Agriculture*Tabel
Table 5.3.5

Luas Areal, Produksi, dan Jumlah Kepala Rumah Tangga yang Mengusahakan Tanaman Kayu Manis Rakyat menurut Kecamatan di Kabupaten Musi Rawas, 2016

Planted Area and Production of Smallholder Cinnamon Plantation by District in Musi Rawas Regency, 2016

Kecamatan/ Districts	Luas Areal (Ha)/ Plantation Area (Ha)				Jumlah KRT/ Number of Household	Produksi (ton)/ Production (ton)
	TBM	TM	TTM/ TTR	Jumlah/ Total		
(1)	(2)	(3)	(4)	(5)	(6)	(7)
01. STL Ulu	0	13	0	13	100	9,1
02. Selangit	0	0	0	0	0	0
03. Sumber Harta	0	0	0	0	0	0
04. Tugumulyo	0	0	0	0	0	0
05. Purwodadi	0	0	0	0	0	0
06. Muara Beliti	0	0	0	0	0	0
07. TP. Kepungut	0	0	0	0	0	0
08. Jayaloka	0	0	0	0	0	0
09. Suka Karya	0	0	0	0	0	0
10. Muara Kelingi	0	0	0	0	0	0
11. BTS Ulu	0	0	0	0	0	0
12. Tuah Negeri	0	0	0	0	0	0
13. Muara Lakitan	0	0	0	0	0	0
14. Megang Sakti	0	0	0	0	0	0
Jumlah/ Total	0	13	0	13	100	9,1
2014	2,50	12,50	0,00	15,00	1 324	8,75
2013	2,50	3,00	0,00	5,50	8	0,75

Sumber: Dinas Perkebunan Kabupaten Musi Rawas (data 2016 tidak tersedia)

Source: Plantation Service of Musi Rawas Regency

Tabel
Table

5.3.6

Luas Areal, Produksi, dan Jumlah Kepala Rumah Tangga yang
Mengusahakan Tanaman Pinang Rakyat menurut Kecamatan di Kabupaten
Musi Rawas, 2016
*Planted Area and Production of Smallholder Areca-Palm Plantation by District
in Musi Rawas Regency, 2016*

Kecamatan/ Districts	Luas Areal (Ha)/ Plantation Area (Ha)				Jumlah KRT/ Number of Household	Produksi (ton)/ Production (ton)
	TBM	TM	TTM/ TTR	Jumlah/ Total		
(1)	(2)	(3)	(4)	(5)	(6)	(7)
01. STL Ulu	2,5	12,5	0	15	1324	11,875
02. Selangit	1,5	6	3	10,5	35	12
03. Sumber Harta	4	7	0	11	85	0,7
04. Tugumulyo	0,25	0,5	0	0,75	25	0,45
05. Purwodadi	0	0	0	0	0	0
06. Muara Beliti	0	0	0	0	0	0
07. TP. Kepungut	0	0	0	0	0	0
08. Jayaloka	1	2,6	0	3,6	8	2,6
09. Suka Karya	0	0	0	0	0	0
10. Muara Kelingi	0	0	0	0	0	0
11. BTS Ulu	2	8,65	1,4	12,05	41	6,055
12. Tuah Negeri	0	0	0	0	0	0
13. Muara Lakitan	0,5	1,5	0	2	50	1,05
14. Megang Sakti	0	0	0	0	0	0
Jumlah/ Total	11,75	38,75	4,4	54,9	1 568	31
2014	21,75	47,40	3,40	72,55	773	37,92
2013	14,50	44,95	4,40	63,85	1 468	63,63

Sumber: Dinas Perkebunan Kabupaten Musi Rawas (data 2016 tidak tersedia)

Source: Plantation Service of Musi Rawas Regency

BAB V PERTANIAN*Chapter V Agriculture*Tabel
Table

5.3.7

Luas Areal, Produksi, dan Jumlah Kepala Rumah Tangga yang
Mengusahakan Tanaman Kakao Rakyat menurut Kecamatan di Kabupaten
Musi Rawas, 2016
*Planted Area and Production of Smallholder Cocoa Plantation by District in
Musi Rawas Regency, 2016*

Kecamatan/ <i>Districts</i>	Luas Areal (Ha)/ <i>Plantation Area (Ha)</i>				Jumlah KRT/ <i>Number of Household</i>	Produksi (ton)/ <i>Production (ton)</i>
	TBM	TM	TTM/ TTR	Jumlah/ <i>Total</i>		
(1)	(2)	(3)	(4)	(5)	(6)	(7)
01. STL Ulu	15	27	2	44	597	32,4
02. Selangit	4	-	-	4	5	-
03. Sumber Harta	-	-	-	-	-	-
04. Tugumulyo	-	3,25	-	3,25	15	3,575
05. Purwodadi	2	9	5	16	351	13,32
06. Muara Beliti	2,1	1,25	0,1	3,45	4	0,375
07. TP. Kepungut	-	-	-	-	-	-
08. Jayaloka	1,5	2	-	3,5	10	2,6
09. Suka Karya	-	-	-	-	-	-
10. Muara Kelingi	8	8	0,5	16,5	20	12
11. BTS Ulu	21	25	-	46	31	22,5
12. Tuah Negeri	0	2	2	4	1	3
13. Muara Lakitan	0,5	0,5	0	1	1	1,25
14. Megang Sakti	5,5	11	0	16,5	15	9,9
Jumlah/ <i>Total</i>	59,6	89	9,6	158,2	1 050	101
2015	55,5	67,25	9,5	134,25	1 010	86,08
2014	55,50	64,25	7,50	127,25	1 281	82,24

Sumber: Dinas Perkebunan Kabupaten Musi Rawas

Source: Plantation Service of Musi Rawas Regency

Tabel 5.3.8 Luas Areal, Produksi, dan Jumlah Kepala Rumah Tangga yang Mengusahakan Tanaman Aren Rakyat menurut Kecamatan di Kabupaten Musi Rawas, 2016
Planted Area and Production of Smallholder Palm Plantation by District in Musi Rawas Regency, 2016

Kecamatan/ <i>Districts</i>	Luas Areal (Ha)/ <i>Plantation Area (Ha)</i>				Jumlah KRT/ <i>Number of Household</i>	Produksi (ton)/ <i>Production (ton)</i>
	TBM	TM	TTM/ TTR	Jumlah/ <i>Total</i>		
(1)	(2)	(3)	(4)	(5)	(6)	(7)
01. STL Ulu	0	0	0	0	0	0
02. Selangit	12,1	25	0	37,1	31	15
03. Sumber Harta	0	0	0	0	0	0
04. Tugumulyo	0	0	0	0	0	0
05. Purwodadi	0	0	0	0	0	0
06. Muara Beliti	0	0	0	0	0	0
07. TP. Kepungut	0	0	0	0	0	0
08. Jayaloka	0	0	0	0	0	0
09. Suka Karya	0	0	0	0	0	0
10. Muara Kelingi	0	0	0	0	0	0
11. BTS Ulu	0	0,25	0	0,25	5	0,15
12. Tuah Negeri	0	0	0	0	0	0
13. Muara Lakitan	0	0	0	0	0	0
14. Megang Sakti	0	0	0	0	0	0
Jumlah/ <i>Total</i>	12	25,25	0	37,1	36	15
2015	12,1	25,25	0	37,35	71	0,225
2014	0,00	0,25	0,00	0,25	5	0,23

Sumber: Dinas Perkebunan Kabupaten Musi Rawas

Source: Plantation Service of Musi Rawas Regency

BAB V PERTANIAN*Chapter V Agriculture*Tabel
Table

5.3.9

Luas Areal, Produksi, dan Jumlah Kepala Rumah Tangga yang
Mengusahakan Tanaman Kemiri Rakyat menurut Kecamatan di Kabupaten
Musi Rawas, 2016

*Planted Area and Production of Smallholder Candlenut Plantation by District in
Musi Rawas Regency, 2016*

Kecamatan/ <i>Districts</i>	Luas Areal (Ha)/ <i>Plantation Area (Ha)</i>				Jumlah KRT/ <i>Number of Household</i>	Produksi (ton)/ <i>Production (ton)</i>
	TBM	TM	TTM/ TTR	Jumlah/ <i>Total</i>		
(1)	(2)	(3)	(4)	(5)	(6)	(7)
01. STL Ulu	0	0	0	0	0	0
02. Selangit	0	0	0	0	0	0
03. Sumber Harta	2.5	0	0	2.5	50	0
04. Tugumulyo	0	0	0	0	0	0
05. Purwodadi	0	0	0	0	0	0
06. Muara Beliti	0	0	0	0	0	0
07. TP. Kepungut	0	0	0	0	0	0
08. Jayaloka	0.75	0.5	0	1.25	3	0.5
09. Suka Karya	0	0	0	0	0	0
10. Muara Kelingi	0	0	0	0	0	0
11. BTS Ulu	0	0	0	0	0	0
12. Tuah Negeri	0	0	0	0	0	0
13. Muara Lakitan	0	0	0	0	0	0
14. Megang Sakti	0	0	0	0	0	0
Jumlah/ <i>Total</i>	3.25	0.5	0	3.75	53	0.5
2015	3,25	0,5	0	3,75	53	0,5
2014	3,25	0,50	0,00	3,75	53,00	0,50

Sumber: Dinas Perkebunan Kabupaten Musi Rawas

Source: Plantation Service of Musi Rawas Regency

5.4. Kehutanan

Tabel 5.4.1 Produksi Hasil Hutan(m³) pada Kelompok Kayu menurut Jenis di Kabupaten Musi Rawas, 2015
Forestry Production of Wood Commodity by Type in Musi Rawas Regency, 2015

Bulan/ Month	Jenis Kayu/ Wood Classification							
	Meranti <i>Meranti</i>	Campuran <i>Misc.</i>	Sengon <i>Sengon</i>	Akasia <i>Accacia</i>	Pulai <i>Pulai</i>	Bayur <i>Bayur</i>	Jabon <i>Jabon</i>	Karet <i>Rubber</i>
(1)	(2)	(3)	(4)	(5)	(6)	(7)	(8)	(9)
01. Januari/ <i>January</i>	-	-	-	3.990,81	1.771,37	-	105,12	-
02. Feb/ <i>Feb</i>	-	151,12	-	16.253,06	1.615,74	-	108,39	1.875,43
03. Maret/ <i>March</i>	-	-	-	9.806,64	1.451,04	-	156,03	2.581,20
04. April/ <i>April</i>	-	205,39	-	12.765,33	1.555,03	-	311,79	4.485,54
05. Mei/ <i>May</i>	-	123,55	-	-	1.456,30	-	248,48	2.017,15
06. Juni/ <i>June</i>	-	110,63	-	-	1.568,81	-	255,05	1.800,44
07. Juli/ <i>July</i>	-	-	-	15.185,17	1.309,99	-	347,59	911,29
08. Agustus/ <i>August</i>	-	-	-	414,89	1.452,38	-	312,86	1.792,33
09. Sept./ <i>Sept.</i>	-	-	-	-	1.010,02	-	175,18	1.438,14
10. Okt./ <i>Oct.</i>	-	150,74	-	35.611,61	2.013,14	-	187,51	1.665,30
11. Nov./ <i>Nov.</i>	-	-	-	63.874,18	1.971,59	-	320,01	1.604,76
12. Des./ <i>Dec.</i>	-	-	-	5.859,42	1.847,49	-	151,29	1.648,70
Jumlah/ Total	-	741,43	-	163.761,11	19.022,90	-	2.679,30	21.820,28
2014	-	8 717,75	190,34	92 037,20	35 167,70	204,01	6 721,56	29 824,51

Sumber: Bidang Bina Produksi Hasil Hutan Dinas Kehutanan Kabupaten Musi Rawas
(data 2016 tidak tersedia)

Source: Forestry Production Coaching Section on Service of Forestry of Musi Rawas Regency

BAB V PERTANIAN*Chapter V Agriculture*Tabel
Table

5.4.2

Produksi Hasil Hutan pada Kelompok Non-Kayu menurut Jenis di Kabupaten Musi Rawas, 2015

Production of Non-Wood Commodity by Type in Musi Rawas Regency, 2014

Bulan/ Month	Rotan/ Rattan			Cerucuk (Btg)/ Cerucuk (Stick)	Arang (Ton) Charcoal (Ton)
	Manau (Btg)	Semambu (Btg)	Lainnya (Ton)		
	<i>Manau (Stick)</i>	<i>Semambu (Stick)</i>	<i>Others (Ton)</i>		
(1)	(2)	(3)	(4)	(5)	(6)
01. Januari/ January	620	4 000	21,20	-	-
02. Februari/ February	270	8 540	30,30	-	-
03. Maret/ March	590	8 040	32,80	-	-
04. April/ April	840	7 840	15,50	-	-
05. Mei/ May	1 184	15 531	26,80	-	-
06. Juni/ June	854	10 271	33,60	-	-
07. Juli/ July	-	-	-	-	-
08. Agustus/ August	270	10 240	-	-	-
09. September/ September	-	10 300	-	-	-
10. Oktober/ October	300	31 600	117,20	-	-
11. November/ November	1 184	30 431	86,80	-	-
12. Desember/ December	540	24 980	90,40	-	-
Jumlah/ Total	6 652	161 773	454,60	-	-
2013	3 410	106 380	310,70	-	-

Sumber: Bidang Bina Produksi Hasil Hutan Dinas Kehutanan Kabupaten Musi Rawas
(data 2016 tidak tersedia)

Source: Forestry Production Coaching Section on Service of Forestry of Musi Rawas Regency

Tabel 5.4.3 Produksi Hasil Hutan menurut Jenis Komoditas di Kabupaten Musi Rawas, 2010-2015
Table 5.4.3 Forestry Production by Commodity in Musi Rawas Regency, 2010-2015

Komoditas/ Commodity	Satuan/ Unit	Tahun/ Year				
		2011	2012	2013	2014	2015
(1)	(2)	(3)	(4)	(5)	(6)	(7)
01. Kayu Bulat/ Log	m ³	936 534,74	442 998,06	339 455,10	139 535,82	-
02. Kayu Olahan*)/ Processed Wood	m ³	-	42 763,76	-	33 459,37	-
03. Kayu Bakar/ Firewood	Sm	-	-	-	-	-
04. Arang/ Charcoal	Ton	-	-	-	-	-
05. Rotan/ Rattan						
a. Manau	Btg	730	8 600	3 410	6 652	
b. Semambu	Btg	91 560	70 240	106 380	161 773	-
06. Damar/ Resin	Ton	-	-	-	-	-
07. Kulit Kayu/ Bark	Ton	-	-	-	-	-

Sumber: Bidang Bina Produksi Hasil Hutan Dinas Kehutanan Kabupaten Musi Rawas

(data 2016 tidak tersedia) Source: Forestry Production Coaching Section on Service of Forestry of Musi Rawas Regency

Tabel
Table 5.4.4

Luas dan Letak Kawasan Hutan Dirinci menurut Fungsinya dalam Wilayah Kabupaten Musi Rawas, 2015
Total Area and Location of Forest Lands Specified by Function within Musi Rawas Regency Area, 2015

Kawasan Hutan/ <i>Forest Territory</i>		Fungsi Hutan/ <i>Forest Function</i>	Luas (Ha)/ <i>Area (Ha)</i>	Lokasi (Kec) <i>Location (District)</i>
(1)		(2)	(3)	(4)
1	Taman Nasional KerinciSebelat (TNKS)	Hutan Suaka Alam (HSA)	70.726,71	STL Ulu, Selangit
2	a. HL Bukit Cogong I b. HL Bukit Cogong II c. HL Bukit Cogong III	Hutan Lindung (HL)	563,58	STL Ulu
			289,53	
			51,50	
3	a. HP Lakitan Utara I b. HP Lakitan Utara II c. HP Lakitan Selatan d. HP Benakat-Semangus e. HP Kungku	Hutan Produksi Tetap (HP)	8.238,19	Mg. Sakti
			1.356,92	Mg. Sakti
			21.008,01	Mg. Sakti
			146.223,63	BTS Ulu, M. Lakitan
			5.692,04	Jaya loka, Suka Karya
4	a. HPTLakitan Utara I	Hutan Produksi Terbatas	998,41	Mg. Sakti
	b. HPTBukit Ulu Tumpa		3.313,75	STL Ulu, Selangit
5	a. HPKvKelingi b. HPKvSemangus c. HPKv Air Balui	Hutan Produksi Konversi	9.854,31	M. Kelingi, M. Lakitan
			10.280,31	M. Kelingi, M. Lakitan
			1.560,24	Muara Lakitan
Jumlah/ <i>Total</i>			280.157,13	

Sumber: Bidang Inventarisasi dan Tata Guna Hutan (INTAG) Dinas Kehutanan Kabupaten Musi Rawas (data 2016 tidak tersedia)

Source: Forest Inventory and Land-Use Section on Service of Forestry of Musi Rawas Regency

Keterangan: Pada tahun 2012 terjadi pengukuran ulang oleh Dinas Kehutanan Provinsi Sumsel dengan lebih detail sehingga terjadi penambahan luas hutan yang termasuk wilayah Kabupaten Musi Rawas

Tabel
Table

5.4.5

Luas Kawasan Hutan Dirinci menurut Fungsinya dalam Wilayah Kabupaten Musi Rawas, 2015
Total Area of Forest Lands Specified by Function within Musi Rawas Regency Territory, 2015

Kelompok Hutan/ <i>Forest Classification</i>	Fungsi Hutan/ <i>Forest Function</i>	Luas (Ha)/ <i>Area (Ha)</i>
(1)	(2)	(3)
1. Hutan Tetap/ Kawasan Non-Budidaya <i>Permanent Forest/Non-cultivation Region</i>	- Hutan Suaka Alam (HSA)	70 726,71
	- Hutan Lindung	904,61
	Jumlah	71.631,32
2. Hutan/ Kawasan Budidaya <i>Forest/ Cultivation Region</i>	- Hutan Produksi Terbatas (HPt)	4.312,16
	- Hutan Produksi Tetap (HP)	182.518,78
	- Hutan Produksi Konversi (HPKv)	21 694,86
	Jumlah	208.525,80
Jumlah Kawasan Hutan di Wilayah Kabupaten Musi Rawas/ <i>Amount of Forest Areas in the Region of Musi Rawas Regency</i>		280.157,13

Sumber: Bidang Inventarisasi dan Tata Guna Hutan (INTAG) Dinas Kehutanan Kabupaten Musi Rawas (data 2016 tidak tersedia)

Source: Forest Inventory and Land-Use Section on Service of Forestry of Musi Rawas Regency

Tabel 5.4.6
Table

PanjangBatas dan Luas Kawasan Hutan serta Sisa Batas yang Belum Ditata Batas dalam Wilayah Kabupaten Musi Rawas, 2015
Length of Boundary, Forest Area, and Not Yet Demarcated Remaining Boundary within Musi Rawas Regency Territory, 2015

Kelompok Hutan/ <i>Forest Classification</i>	Fungsi Hutan/ <i>Forest Function</i>	PanjangBatas Sesuai Hasil Tata Batas/ <i>Length of Boundary as the Result of Boundary Demarcation</i>			Luas (Ha)/ <i>Area (Ha)</i>
		BL (Km)/ <i>OB (Km)</i>	BF (Km)/ <i>FB (Km)</i>	Jumlah (Km)/ <i>Total (Km)</i>	
(1)	(2)	(3)	(4)	(5)	(6)
01. TNKS	HSA	356.923	82.367	439.290	70.726,71
02. HPt. Bukit Ulu Tumpah	HPt	52.271	8.068	60.339	3.313,75
03. HPt. Lakitan Utara	HPt	19.729	10.189	29.918	998,41
04. HP. Lakitan Utara I	HP	137.216	12.984	150.200	8.238,19
05. HP. Lakitan Utara II	HP	21.977	9.585	31.562	1.356,92
06. HP. Lakitan Selatan	HP	108.056	15.810	123.866	21.008,01
07. HP. Benakat Semangus	HP	532.308	0	532.308	146.223,63
08. HP. Kungku	HP	46.433	0	46.433	5.692,04
09. HL. Bukit Cogong I	HL	18.506	0	18.506	536,58
10. HL. Bukit Cogong II	HL	2.711	0	2.711	289,53
11. HL. Bukit Cogong III	HL	10.127	0	10.127	51,50
12. HPK. Kelingi	HPK	91.070	15.810	106.880	9.854,31
13. HPK. Air Balui	HPK	61.920	0	61.920	1.560,24
14. HPK. Semangus	HPK	150.500	0	150.500	10.280,31
Jumlah/ Total		1.609.747	154,813	1.764.560	280.130,13

Sumber: Bidang Inventarisasi dan Tata Guna Hutan (INTAG) Dinas Kehutanan Kabupaten Musi Rawas (data 2016 tidak tersedia)

Source: Forest Inventory and Land-Use Section on Service of Forestry of Musi Rawas Regency

Lanjutan Tabel 5.4.6

Continued Table 5.4.6

Kelompok Hutan/ <i>Forest Classification</i>	Sisa Batas/ <i>Remaining Boundary</i>			Keterangan/ <i>Notes</i>
	BL (Km)/ <i>OB (Km)</i>	BF (Km)/ <i>FB (Km)</i>	Jumlah (Km)/ <i>Total (Km)</i>	
(1)	(7)	(8)	(9)	(10)
1. TNKS	109.357	0	109.357	Batas Kabupaten
2. HPt. Bukit Ulu Tumpah	38.767	0	38.767	Temu Gelang
3. HPt. Lakitan Utara	15.689	243	15.932	Temu Gelang
4. HP. Lakitan Utara I	50.288	244	50.532	Temu Gelang
5. HP. Lakitan Utara II	13.108	0	13.108	Temu Gelang
6. HP. Lakitan Selatan	108.056	15.810	123.866	Temu Gelang
7. HP. Benakat Semangus	188.665	0	188.665	-
8. HP. Kungku	46.433	0	46.433	Temu Gelang
9. HL. Bukit Cogong I	4.635	0	4.635	Belum Temu Gelang
10. HL. Bukit Cogong II	1.702	0	1.702	Temu Gelang
11. HL. Bukit Cogong III	10.127	0	10.127	Temu Gelang
12. HPK. Kelingi	91.070	15.810	106.880	Temu Gelang
13. HPK. Air Balui	18.224	0	18.224	Temu Gelang
14. HPK. Semangus	150.500	0	150.500	Temu Gelang
Jumlah/ Total	846.621	32.107	878.728	

Sumber: Bidang Inventarisasi dan Tata Guna Hutan (INTAG) Dinas Kehutanan Kabupaten Musi Rawas (data 2016 tidak tersedia)

Source: Forest Inventory and Land-Use Section on Service of Forestry of Musi Rawas Regency

Tabel 5.4.7
Table

Panjang Batas dan Luas Kawasan Hutan serta Sisa Batas yang Belum Ditata Batas dalam Wilayah Kabupaten Musi Rawas, 2015
Length of Boundary, Forest Area, and Not Yet Demarcated Remaining Boundary within Musi Rawas Regency Territory, 2015

Kelompok Hutan/ <i>Forest Classification</i>	Fungsi Hutan/ <i>Forest Function</i>	Panjang Batas Sesuai Hasil Tata Batas/ <i>Length of Boundary as the Result of Boundary Demarcation</i>			Luas (Ha)/ <i>Area (Ha)</i>
		BL (Km)/ <i>OB (Km)</i>	BF (Km)/ <i>FB (Km)</i>	Jumlah (Km)/ <i>Total (Km)</i>	
(1)	(2)	(3)	(4)	(5)	(6)
01. Hutan Tetap	HSA	356.923	82.367	439.290	70.726,71
	HL	31.344	0	31.344	877,61
	HP	845.990	38.379	884.369	182.518,79
	HPt	72.000	18.257	90.257	4.312,16
02. Hutan Konversi	HPKv	303.490	15.810	319.300	21.694,86
Jumlah/ Total		1.609.747	154.813	1.764.560	280.130,13

Sumber: Dinas Perhutanan Provinsi Sumatera Selatan
(data 2016 tidak tersedia)

BL= Batas Luar/*Outer Boundary*

BF= Batas Fungsi/*Function Boundary*

Source: Service of Forestry of Sumatera Selatan Province

Lanjutan Tabel 5.4.7

Continued Table 5.4.7

Kelompok Hutan/ <i>Forest Classification</i>	Sisa Batas/ <i>Remaining Boundary</i>			Keterangan/ <i>Notes</i>
	BL (Km)/ <i>OB (Km)</i>	BF (Km)/ <i>FB (Km)</i>	Jumlah (Km)/ <i>Total (Km)</i>	
(1)	(7)	(8)	(9)	(10)
01. Hutan Tetap	109.357	0	109.357	Batas Provinsi
	16.464	0	16.464	Temu Gelang
	406.550	16.054	422.604	Temu Gelang
	54.456	243	54.699	Temu Gelang
02. Hutan Konversi	259.794	15.810	275.604	Temu Gelang dg TNKS
Jumlah/ <i>Total</i>	846.621	32.107	878.728	

Sumber: Dinas Perhutanan Provinsi Sumatera Selatan
(data 2016 tidak tersedia)

Catatan: Data Tahun 2010

BL= Batas Luar/*Outer Boundary*

BF= Batas Fungsi/*Function Boundary*

Source: Service of Forestry of Sumatera Selatan Province

Tabel 5.4.8
Table

Jumlah Pos Jaga dan Personel Polisi Hutan (Polhut) per Kecamatan di Kabupaten Musi Rawas, 2013
Number of Posts and Personnel of Forestry Ranger by District in Musi Rawas Regency, 2013

Kecamatan/ <i>District</i>	Jumlah Pos/ <i>Post</i>	Polisi Hutan/ <i>Forestry Ranger</i>	Keterangan/ <i>Notes</i>
(1)	(2)	(3)	(4)
01. STL Ulu	-	-	-
02. Selangit	-	-	-
03. Sumber Harta	-	-	-
04. Tugumulyo	-	-	-
05. Purwodadi	-	-	-
06. Muara Beliti	-	-	-
07. TP. Kepungut	1	2	-
08. Jayaloka	-	-	-
09. Suka Karya	-	-	-
10. Muara Kelingi	-	-	-
11. BTS Ulu	-	-	-
12. Tuah Negeri	-	-	-
13. Muara Lakitan	1	2	-
14. Megang Sakti	-	-	-
Jumlah/ Total	2	4	-

Sumber: Bidang Perlindungan Hutan Dinas Kehutanan Kabupaten Musi Rawas (data 2016 tidak tersedia)

Source: Forest Security Section on Service of Forestry of Musi Rawas Regency

Tabel
Table

5.4.9

Surat Keputusan, Luas, dan Lokasi Izin Usaha Pemanfaatan Hasil Hutan Kayu-
Hutan Tanaman Industri (IUPHHK-HTI) di Kabupaten Musi Rawas, 2014
*Decree, Area, and Location of Permitted Utilization of Timber Production- Industrial
Plantation Forest (IUPHHK-HTI) in Musi Rawas Regency, 2014*

Nama Penerima IUPHHK-HTI/ IUPHHK-HTI Permit Receivers	Surat Keputusan/ Decree	Luas (Ha)/ Area (Ha)	Lokasi/ Location
(1)	(2)	(3)	(4)
01. CV. MUSI KARYA	384/KPTS/VIII/HUT/2008	6000	M. KELINGI
02. PT. XYLO INDAH PRATAMA	5716/MENHUT- VI/BPHH/2008	28.500	M.BELITI
03. PT. MUSI RAWAS LESTARI MAKMUR	126/KPTS/VI/HUT/2005	45.000	TUAH NEGERI
04. PD. PRIBUMI UTAMA SAWMILL	28/KPTS/II/HUT/2006	1.500	BTS.ULU
05. CV. TUGU MONAS	081/KPTS/II/HUT/2008	6.000	BTS. ULU
06. CV. TAKAZAH	193//KPTS/IV/HUT/2009	5.900	BTS.ULU
07. KARYA MANDIRI	047/PTSP-BPMD/I/2010	2.000	M. KELINGI
08. SUNGAI PINANG (KARNEL)	189/PTSP-BPMD/I/2011	2.000	M. LAKITAN
09. PD. BERKAD JAYA	074/PTSP- BP3MD/VI/2013	4.000	M. LAKITAN
10. CV. SINAR NAGA MAS	343/PTSP-BPMD/II/2012	4.500	M. LAKITAN
11. MITRAJAYA	395/PTSP- BP3MD/XI/2013	4.000	M. LAKITAN
Jumlah/ Total		109 400	

Sumber: Dinas Kehutanan Kabupaten Musi Rawas (data 2016 tidak tersedia)

Source: Service of Forestry of Musi Rawas Regency

5.5. Peternakan/*Animal Husbandry*

Tabel 5.5.1 Populasi Sapi Potong, Sapi Perah, dan Kerbau menurut Kecamatan di Kabupaten Musi Rawas, 2016
 Table 5.5.1 *Population of Beef Cattle, Dairy Cattle, and Buffaloes by District in Musi Rawas Regency, 2016*

Kecamatan/ <i>Districts</i>	Sapi Potong/ <i>Beef Cattle</i>		Sapi Perah/ <i>Dairy Cattle</i>		Kerbau/ <i>Buffaloes</i>	
	Populasi <i>Population</i>	Persentase <i>Percentage</i>	Populasi <i>Population</i>	Persentase <i>Percentage</i>	Populasi <i>Population</i>	Persentase <i>Percentage</i>
(1)	(2)	(3)	(4)	(5)	(6)	(7)
01. STL Ulu	1 210	4.95	-	-	57	8.49
02. Selangit	15	0.06	-	-	138	20.57
03. Sumber Harta	3 012	12.32	-	-	64	9.54
04. Tugumulyo	3 719	15.21	63	100.00	111	16.54
05. Purwodadi	2 501	10.23	-	-	50	7.45
06. Muara Beliti	748	3.06	-	-	23	3.43
07. TP. Kepungut	21	0.09	-	-	16	2.38
08. Jayaloka	621	2.54	-	-	59	8.79
09. Suka Karya	596	2.44	-	-	-	-
10. Muara Kelingi	3 370	13.78	-	-	44	6.56
11. BTS Ulu	1 571	6.43	-	-	56	8.35
12. Tuah Negeri	1 164	4.76	-	-	-	-
13. Muara Lakitan	822	3.36	-	-	3	0.45
14. Megang Sakti	5 079	20.77	-	-	50	7.45
Jumlah/ Total	24 449	100.00	63	100.00	671	100.00
2015	22 034	100,00	36	100.00	600	100,00
2014	23 935	100,00	3	100.00	657	100.00

Sumber: Dinas Peternakan dan Perikanan Kabupaten Musi Rawas

Source: Service of Animal Husbandry and Fishery of Musi Rawas Regency

Tabel 5.5.2 Populasi Ternak Kecil menurut Jenis Ternak dan Kecamatan di Kabupaten Musi Rawas, 2016
Population of Small Livestock by Type of Livestock and District in Musi Rawas Regency, 2016

Kecamatan/ <i>District</i>	Populasi (ekor)/ <i>Population</i>		
	Kambing/ <i>Goat</i>	Domba/ <i>Sheep</i>	Babi/ <i>Pig</i>
(1)	(2)	(3)	(4)
01. STL Ulu	1 350	23	-
02. Selangit	2 748	199	-
03. Sumber Harta	2 416	187	-
04. Tugumulyo	1 343	954	731
05. Purwodadi	461	-	15
06. Muara Beliti	4 372	107	60
07. TP. Kepungut	1 657	137	-
08. Jayaloka	2 656	54	-
09. Suka Karya	9 178	110	-
10. Muara Kelingi	944	55	-
11. BTS Ulu	3 613	300	-
12. Tuah Negeri	3 467	-	-
13. Muara Lakitan	8 635	-	-
14. Megang Sakti	2 814	-	57
Jumlah/ <i>Total</i>	45 654	2 126	863
2015	41 409	1 346	542
2014	40 202	1 387	293

Sumber: Dinas Peternakan dan Perikanan Kabupaten Musi Rawas
Source: Service of Animal Husbandy and Fishery of Musi Rawas Regency

BAB V PERTANIAN*Chapter V Agriculture*Tabel
Table 5.5.3

Populasi Ternak Unggas menurut Jenis Ternak dan Kecamatan di Kabupaten Musi Rawas, 2016
Population of Poultry by Type of Livestock and District in Musi Rawas Regency, 2016

Kecamatan/ <i>District</i>	Populasi (ekor)/ <i>Population</i>			
	Ayam Ras Pedaging/ <i>Broiler</i>	Ayam Ras Petelur/ <i>Laying Chicken</i>	Ayam Buras/ <i>Domestic Chicken</i>	Itik/Entok/ <i>Duck/Wild Duck</i>
(1)	(2)	(3)	(4)	(5)
01. STL Ulu	1 627 500	-	67 277	21 418
02. Selangit	-	-	19 228	11 343
03. Sumber Harta	-	-	46 764	14 523
04. Tugumulyo	126 000	-	394 157	89 749
05. Purwodadi	26 250	-	53 967	37 687
06. Muara Beliti	62 000	-	10 004	8 703
07. TP. Kepungut	-	-	6 074	2 940
08. Jayaloka	-	-	25 172	8 398
09. Suka Karya	-	-	17 461	2 940
10. Muara Kelingi	-	-	21 892	8 564
11. BTS Ulu	-	-	33 738	15 698
12. Tuah Negeri	-	-	9 302	14 825
13. Muara Lakitan	-	-	36 031	10 279
14. Megang Sakti	131 250	-	137 901	14 580
Jumlah/ <i>Total</i>	1 973 000	-	878 968	261 647
2015	1 796 400	-	739 810	254 620
2014	1 249 300	-	729 600	248 329

Sumber: Dinas Peternakan dan Perikanan Kabupaten Musi Rawas

Source: Service of Animal Husbandry and Fishery of Musi Rawas Regency

Jumlah Pemotongan Ternak Besar menurut Jenis Ternak dan Kecamatan di Kabupaten Musi Rawas, 2016
 Number of Big Livestock Slaughtering by Type of Livestock and District in Musi Rawas Regency, 2016

Kecamatan/ District	Jumlah Pemotongan (ekor)/Amount of Slaughtering			
	Sapi Perah/ Dairy Cattle	Sapi/ Beef Cattle	Kerbau/ Buffalo	Kuda/ Horse
Prakiraan Karkas (Kg)	290-300	160-175	180-200	125
(1)	(2)	(3)	(4)	(5)
01. STL Ulu	-	180	-	-
02. Selangit	-	41	-	-
03. Sumber Harta	-	92	-	-
04. Tugumulyo	-	1 976	26	-
05. Purwodadi	-	369	-	-
06. Muara Beliti	-	118	-	-
07. TP. Kepungut	-	11	-	-
08. Jayaloka	-	139	-	-
09. Suka Karya	-	63	-	-
10. Muara Kelingi	-	190	-	-
11. BTS Ulu	-	253	-	-
12. Tuah Negeri	-	31	-	-
13. Muara Lakitan	-	204	-	-
14. Megang Sakti	-	915	1	-
Jumlah/ Total	-	4 582	27	-
Jumlah Setara Kg	-	767 416	5 130	-

Sumber: Dinas Peternakan dan Perikanan Kabupaten Musi Rawas
 Source: Service of Animal Husbandy and Fishery of Musi Rawas Regency

BAB V PERTANIAN*Chapter V Agriculture*Tabel
Table 5.5.5

Jumlah Pemotongan Ternak Kecil menurut Jenis Ternak dan Kecamatan di Kabupaten Musi Rawas, 2016
Number of Small Livestock Slaughtering by Type of Livestock and District in Musi Rawas Regency, 2016

Kecamatan/ <i>District</i>	Jumlah Pemotongan (ekor)/ <i>Amount of Slaughtering</i>		
	Kambing/ <i>Goat</i>	Domba/ <i>Sheep</i>	Babi/ <i>Pig</i>
<i>Prakiraan Karkas (Kg)</i>	12,5	12,5	44
(1)	(2)	(3)	(4)
01. STL Ulu	530	22	0
02. Selangit	202	17	0
03. Sumber Harta	272	2	0
04. Tugumulyo	2 540	115	151
05. Purwodadi	511	32	78
06. Muara Beliti	651	34	16
07. TP. Kepungut	0	0	0
08. Jayaloka	319	19	0
09. Suka Karya	108	1	0
10. Muara Kelingi	995	37	0
11. BTS Ulu	979	41	0
12. Tuah Negeri	72	0	0
13. Muara Lakitan	843	35	0
14. Megang Sakti	1 933	49	0
Jumlah/ <i>Total</i>	9 955	403	245
Jumlah Setara Kg	-	-	-

Sumber: Dinas Peternakan dan Perikanan Kabupaten Musi Rawas
Source: Service of Animal Husbandy and Fishery of Musi Rawas Regency

BAB V PERTANIAN

Chapter V Agriculture

Tabel
Table

5.5.6

Jumlah Pemotongan Ternak Unggas menurut Jenis Ternak dan Kecamatan di Kabupaten Musi Rawas, 2016
Number of Poltry Slaughtering by Type of Livestock and District in Musi Rawas Regency, 2016

Kecamatan/ <i>District</i>	Jumlah Pemotongan (ekor)/ <i>Amount of Slaughtering</i>			
	Ayam Ras Pedaging/ <i>Broiler</i>	Ayam Ras Petelur/ <i>Laying Chicken</i>	Ayam Buras/ <i>Domestic Chicken</i>	Itik/Entok/ <i>Duck/Wild Duck</i>
<i>Prakiraan Karkas (Kg)</i>	0,9	1,2	0,8	0,8
(1)	(2)	(3)	(4)	(5)
01. STL Ulu	117 159	2 214	99 227	24 104
02. Selangit	23 126	3 750	28 363	12 767
03. Sumber Harta	30 835	1 811	68 974	16 345
04. Tugumulyo	218 122	3 000	470 144	101 005
05. Purwodadi	89 018	3 777	79 594	41 763
06. Muara Beliti	52 373	11 033	14 755	9 795
07. TP. Kepungut	23 126	5 941	8 958	3 310
08. Jayaloka	34 689	1 258	37 121	9 451
09. Suka Karya	38 543	1 579	25 753	9 638
10. Muara Kelingi	33 147	8 685	32 288	17 666
11. BTS Ulu	34 689	477	49 758	16 684
12. Tuah Negeri	30 835	8 251	13 719	11 568
13. Muara Lakitan	23 126	2 921	53 143	16 408
14. Megang Sakti	133 044	11 149	203 390	56 250
Jumlah/ Total	881 832	65 846	1 185 187	346 754
Jumlah Setara Kg/	-	-	-	-

Sumber: Dinas Peternakan dan Perikanan Kabupaten Musi Rawas
Source: Service of Animal Husbandry and Fishery of Musi Rawas Regency

BAB V PERTANIAN*Chapter V Agriculture*Tabel 5.5.7
Table

Produksi Daging Ternak Besar menurut Jenis Ternak dan Kecamatan di Kabupaten Musi Rawas, 2016
Meat Production of Big Livestock by Type of Livestock and District in Musi Rawas Regency, 2016

Kecamatan/ District	Produksi Daging (Kg)/Meat Production			
	Sapi Perah/ Dairy Cattle	Sapi/ Beef Cattle	Kerbau/ Buffalo	Kuda/ Horse
<i>Prakiraan Karkas (Kg)</i>	290-300	160-175	180-200	125
(1)	(2)	(3)	(4)	(5)
01. STL Ulu	-	30 132	-	-
02. Selangit	-	6 886	-	-
03. Sumber Harta	-	15 335	-	-
04. Tugumulyo	-	330 878	4 965	-
05. Purwodadi	-	61 728	-	-
06. Muara Beliti	-	19 741	-	-
07. TP. Kepungut	-	1 765	-	-
08. Jayaloka	-	23 272	-	-
09. Suka Karya	-	10 481	-	-
10. Muara Kelingi	-	31 754	-	-
11. BTS Ulu	-	42 372	-	-
12. Tuah Negeri	-	5 193	-	-
13. Muara Lakitan	-	34 181	-	-
14. Megang Sakti	-	153 184	199	-
Jumlah/ Total	-	766 902	5 164	-
2015	-	733 752	4 940	-
2014	-	677 830	2 263	-

Sumber: Dinas Peternakan dan Perikanan Kabupaten Musi Rawas
Source: Service of Animal Husbandry and Fishery of Musi Rawas Regency

Tabel 5.5.8
Table

Produksi Daging Ternak Kecil menurut Jenis Ternak dan Kecamatan di Kabupaten Musi Rawas, 2016
Meat Production of Small Livestock by Type of Livestock and District in Musi Rawas Regency, 2016

Kecamatan/ District	Produksi Daging (Kg)/Meat Production		
	Kambing/Goat	Domba/Sheep	Babi/Pig
<i>Prakiraan Karkas (Kg)</i>	12,5	12,5	44
(1)	(2)	(3)	(4)
01. STL Ulu	6 623	273	-
02. Selangit	2 520	212	-
03. Sumber Harta	3 398	25	-
04. Tugumulyo	31 747	1 437	6 622
05. Purwodadi	6 383	402	3 449
06. Muara Beliti	8 143	422	690
07. TP. Kepungut	-	-	-
08. Jayaloka	3 986	241	-
09. Suka Karya	1 349	10	-
10. Muara Kelingi	12 435	458	-
11. BTS Ulu	12 240	511	-
12. Tuah Negeri	899	0	-
13. Muara Lakitan	10 542	438	-
14. Megang Sakti	24 161	607	-
Jumlah/ Total	124 426	5 036	10 761
2015	119 048	4 819	10 296
2014	90 652	4 754	4 526

Sumber: Dinas Peternakan dan Perikanan Kabupaten Musi Rawas
Source: Service of Animal Husbandry and Fishery of Musi Rawas Regency

BAB V PERTANIAN*Chapter V Agriculture*Tabel 5.5.9
Table

Produksi Daging Ternak Unggas menurut Jenis Ternak dan Kecamatan di Kabupaten Musi Rawas, 2016

Meat Production of Poultry by Type of Livestock and District in Musi Rawas Regency, 2016

Kecamatan/ <i>District</i>	Produksi Daging (Kg)/ <i>Meat Production</i>			
	Ayam Ras Pedaging/ <i>Broiler</i>	Ayam Ras Petelur/ <i>Laying Chicken</i>	Ayam Buras/ <i>Domestic Chicken</i>	Itik/Entok/ <i>Duck/Wild Duck</i>
<i>Prakiraan Karkas (Kg)</i>	0,9	1,2	0,8	0,8
(1)	(2)	(3)	(4)	(5)
01. STL Ulu	105 435	2 657	79 376	19 281
02. Selangit	20 812	4 500	22 688	10 213
03. Sumber Harta	27 749	2 173	55 175	13 075
04. Tugumulyo	196 295	3 600	376 087	80 798
05. Purwodadi	80 110	4 532	63 670	33 407
06. Muara Beliti	47 132	13 239	11 803	7 835
07. TP. Kepungut	20 812	7 128	7 166	2 648
08. Jayaloka	31 218	1 509	29 695	7 560
09. Suka Karya	34 686	1 895	20 601	7 710
10. Muara Kelingi	29 830	10 422	25 828	14 132
11. BTS Ulu	31 218	572	39 804	13 346
12. Tuah Negeri	27 749	9 900	10 975	9 254
13. Muara Lakitan	20 812	3 505	42 511	13 126
14. Megang Sakti	119 731	13 377	162 699	44 996
Jumlah/ <i>Total</i>	793 589	79 009	948 078	277 381
2015	759 283	75 596	907 095	265 391
2014	723 127	74 113	768 871	232 799

Sumber: Dinas Peternakan dan Perikanan Kabupaten Musi Rawas

Source: Service of Animal Husbandry and Fishery of Musi Rawas Regency

Tabel 5.5.10 Produksi dan Konsumsi Daging menurut Kecamatan di Kabupaten Musi Rawas, 2016
Table Production and Consumption of Meat by District in Musi Rawas Regency, 2016

Kecamatan/ <i>District</i>	Produksi Daging (Kg)/ <i>Meat Production</i>		Konsumsi Daging (Kg)/ <i>Meat Consumption</i>	
	Daging Ternak/ <i>Cattle Meat</i>	Daging Unggas/ <i>Poultry Meat</i>	Daging Ternak/ <i>Cattle Meat</i>	Daging Unggas/ <i>Poultry Meat</i>
(1)	(2)	(3)	(4)	(5)
01. STL Ulu	37 027	206 749	37 027	206 749
02. Selangit	9 618	58 213	9 618	58 213
03. Sumber Harta	18 759	98 172	18 759	98 172
04. Tugumulyo	375 649	656 780	375 647	656 780
05. Purwodadi	71 962	181 720	71 962	181 720
06. Muara Beliti	28 995	80 009	28 995	80 009
07. TP. Kepungut	1 765	37 754	1 765	37 754
08. Jayaloka	27 499	69 982	27 499	69 982
09. Suka Karya	11 841	64 892	11 841	64 892
10. Muara Kelingi	44 647	80 212	44 647	80 212
11. BTS Ulu	55 124	84 940	55 127	84 940
12. Tuah Negeri	6 093	57 878	6 093	57 878
13. Muara Lakitan	45 161	79 954	45 161	79 954
14. Megang Sakti	178 151	340 804	178 151	340 804
Jumlah/ Total	912 291	2 098 059	912 292	2 098 059
2015	872 855	2 007 364	872 855	2 007 364
2014	948 937	1 893 938	948 937	1 893 938

Sumber: Dinas Peternakan dan Perikanan Kabupaten Musi Rawas
Source: Service of Animal Husbandy and Fishery of Musi Rawas Regency

BAB V PERTANIAN*Chapter V Agriculture*Tabel
Table 5.5.11Produksi dan Konsumsi Telur menurut Kecamatan di Kabupaten Musi Rawas,
2016*Production and Consumption of Eggs by District in Musi Rawas Regency, 2016*

Kecamatan/ <i>District</i>	Produksi Telur (Kg)/ <i>Egg Production</i>			Konsumsi Telur (Kg)/ <i>Egg Consumption</i>		
	Ayam Ras Petelur/ <i>Laying Chicken</i>	Ayam Buras/ <i>Domestic Chicken</i>	Itik/ Entok/ <i>Duck</i>	Ayam Ras Petelur/ <i>Laying Chicken</i>	Ayam Buras/ <i>Domestic Chicken</i>	Itik/ Entok/ <i>Duck</i>
(1)	(2)	(3)	(4)	(5)	(6)	(7)
01. STL Ulu	-	12 203	69 065	181 475	3 134	39 552
02. Selangit	-	3 437	36 582	119 654	896	20 209
03. Sumber Harta	-	8 357	46 833	120 714	2 179	36 510
04. Tugumulyo	-	70 438	289 416	283 606	18 363	25 244
05. Purwodadi	-	9 644	119 622	109 516	2 514	55 492
06. Muara Beliti	-	1 788	28 065	145 940	466	42 599
07. TP. Kepungut	-	1 085	9 480	85 658	283	4 862
08. Jayaloka	-	4 498	27 079	90 813	1 173	13 093
09. Suka Karya	-	3 120	27 618	81 322	813	21 519
10. Muara Kelingi	-	3 912	50 621	227 371	1 020	26 605
11. BTS Ulu	-	6 029	47 806	163 037	1 572	17 709
12. Tuah Negeri	-	1 662	33 146	155 063	433	25 211
13. Muara Lakitan	-	6 439	47 015	238 732	1 679	26 037
14. Megang Sakti	-	24 644	161 176	318 884	6 425	45 935
Jumlah/ Total	-	157 256	993 524	2 321 785	40 950	400 577
2015	-	132 590	838 640	2 252 114	39 722	388 557
2014	-	124 803	1 115 796	2 124 637	24 961	370 667

Sumber: Dinas Peternakan dan Perikanan Kabupaten Musi Rawas

Source: Service of Animal Husbandry and Fishery of Musi Rawas Regency

BAB V PERTANIAN

Chapter V Agriculture

Tabel 5.5.12 Jumlah Rumah Tangga Pemelihara Ternak Besar menurut Jenis Ternak dan Kecamatan di Kabupaten Musi Rawas, 2016
Table 5.5.12 Number of Big Livestock Keeper Household by Type of Livestock and District in Musi Rawas Regency, 2016

Kecamatan/ <i>District</i>	Rumah Tangga Pemelihara Ternak/ <i>Keeper Household</i>			
	Sapi Perah/ <i>Dairy Cattle</i>	Sapi/ <i>Beef Cattle</i>	Kerbau/ <i>Buffalo</i>	Kuda/ <i>Horse</i>
(1)	(2)	(3)	(4)	(5)
01. STL Ulu	-	420	23	-
02. Selangit	-	6	64	-
03. Sumber Harta	-	1.63	23	-
04. Tugumulyo	10	1.337	55	-
05. Purwodadi	-	970	21	-
06. Muara Beliti	-	239	10	-
07. TP. Kepungut	-	10	5	-
08. Jayaloka	-	208	22	-
09. Suka Karya	-	218	-	-
10. Muara Kelingi	-	830	16	-
11. BTS Ulu	-	597	30	-
12. Tuah Negeri	-	458	-	-
13. Muara Lakitan	-	215	1	-
14. Megang Sakti	-	2.049	21	-
Jumlah/ <i>Total</i>	10	8 723	291	
2015	10	8 723	291	-
2014	1	8 823	294	-

Sumber: Dinas Peternakan dan Perikanan Kabupaten Musi Rawas
Source: Service of Animal Husbandry and Fishery of Musi Rawas Regency

BAB V PERTANIAN*Chapter V Agriculture*Tabel 5.5.13
Table

Jumlah Rumah Tangga Pemelihara Ternak Kecil menurut Jenis Ternak dan Kecamatan di Kabupaten Musi Rawas, 2016
Number of Small Livestock Keeper Household by Type of Livestock and District in Musi Rawas Regency, 2016

Kecamatan/ <i>District</i>	Rumah Tangga Pemelihara Ternak/ <i>Keeper Household</i>		
	Kambing/ <i>Goat</i>	Domba/ <i>Sheep</i>	Babi/ <i>Pig</i>
(1)	(2)	(3)	(4)
01. STL Ulu	210	7	-
02. Selangit	326	49	-
03. Sumber Harta	380	46	-
04. Tugumulyo	211	17	10
05. Purwodadi	72	-	1
06. Muara Beliti	367	26	6
07. TP. Kepungut	261	34	-
08. Jayaloka	418	13	-
09. Suka Karya	1.444	27	-
10. Muara Kelingi	88	13	-
11. BTS Ulu	888	74	-
12. Tuah Negeri	545	-	-
13. Muara Lakitan	479	-	-
14. Megang Sakti	443	-	3
Jumlah/ <i>Total</i>	6 133	306	20
2015	6 133	306	20
2014	6 342	317	21

Sumber: Dinas Peternakan dan Perikanan Kabupaten Musi Rawas
Source: Service of Animal Husbandy and Fishery of Musi Rawas Regency

Tabel
Table

5.5.14

Jumlah Rumah Tangga Pemelihara Ternak Unggas menurut Jenis Ternak dan Kecamatan di Kabupaten Musi Rawas, 2016

Number of Poultry Keeper Household by Type of Livestock and District in Musi Rawas Regency, 2016

Kecamatan/ <i>District</i>	Rumah Tangga Pemelihara Ternak/ <i>Keeper Household</i>			
	Ayam Ras Pedaging/ <i>Broiler</i>	Ayam Ras Petelur/ <i>Laying Chicken</i>	Ayam Buras/ <i>Domestic Chicken</i>	Itik/Entok/ <i>Duck/Wild Duck</i>
(1)	(2)	(3)	(4)	(5)
01. STL Ulu	7	-	1 640	921
02. Selangit	-	-	1 638	1 695
03. Sumber Harta	-	-	1 514	850
04. Tugumulyo	3	-	10 819	2 532
05. Purwodadi	3	-	2 858	701
06. Muara Beliti	3	-	954	402
07. TP. Kepungut	-	-	954	172
08. Jayaloka	-	-	1 511	1 470
09. Suka Karya	-	-	2 266	501
10. Muara Kelingi	-	-	6 181	679
11. BTS Ulu	-	-	4 201	707
12. Tuah Negeri	-	-	5 958	602
13. Muara Lakitan	-	-	3 159	1 097
14. Megang Sakti	3	-	6 174	1 365
Jumlah/ <i>Total</i>	19	-	49 827	13 695
2015	19	-	49 827	13 695
2014	26	-	49 334	13 425

Sumber: Dinas Peternakan dan Perikanan Kabupaten Musi Rawas

Source: Service of Animal Husbandy and Fishery of Musi Rawas Regency

BAB V PERTANIAN*Chapter V Agriculture*Tabel
Table 5.5.16

Pelaksanaan Inseminasi Buatan (IB) menurut Kecamatan di Kabupaten Musi Rawas, 2015
Implementation of Artificial Insemination (AI) by District in Musi Rawas Regency, 2015

Kecamatan/ <i>District</i>	Jumlah ULIB*)	Inseminasi Buatan/ <i>Artificial Insemination</i>			Akseptor/ <i>Acceptor</i>		
		Target (Dosis)	Realisasi (Dosis)	%	Target (Dosis)	Realisasi (Dosis)	%
(1)	(2)	(3)	(4)	(5)	(6)	(7)	(8)
01. STL Ulu	-	100	47	47,00	85	35	41,18
02. Selangit	-	50	-	-	35	-	-
03. Sumber Harta	4	525	473	90,10	500	449	89,80
04. Tugumulyo	5	2.250	1.179	52,40	2.175	925	42,71
05. Purwodadi	2	1.175	735	62,55	1.100	635	58,09
06. Muara Beliti	1	200	30	15,00	175	30	17,14
07. TP. Kepungut	-	25	-	-	20	-	-
08. Jayaloka	1	200	36	18,00	180	21	11,67
09. Suka Karya	1	350	290	82,86	335	254	75,82
10. Muara Kelingi	1	625	290	46,40	590	237	40,17
11. BTS Ulu	3	425	75	17,65	395	62	15,70
12. Tuah Negeri	3	500	247	49,40	450	215	47,78
13. Muara Lakitan	-	75	12	16,00	65	8	12,31
14. Megang Sakti	7	2.600	1.818	69,92	2.495	1.420	56,91
Jumlah/ Total	28	9.100	5232	57,49	8.600	4.229	49,99
2014	25	8600	5671	65	7750	3483	45
2013	22	7562	4962	65	7275	3302	45

Sumber: Dinas Peternakan dan Perikanan Kabupaten Musi Rawas

*) ULIB: Unit Lokasi Inseminasi Buatan

Source: Service of Animal Husbandry and Fishery of Musi Rawas Regency

5.6 Perikanan/*Fishery*

Luas Areal Perikanan dan Produksi Ikan Budidaya menurut Kecamatan di Kabupaten Musi Rawas, 2016
 Tabel 5.6.1 *Area of Fisheries and Aquaculture Fish Production by District in Musi Rawas Regency, 2016*

Kecamatan/ <i>District</i>	Kolam Air Deras/ <i>Swift Water Pond</i>			Kolam Air Tenang/ <i>Still Water Pond</i>		Sawah/ <i>Rice Field</i>	
	Unit	Luas (Ha)	Produksi (Ton)	Luas (Ha)	Produksi (Ton)	Luas (Ha)	Produksi (Ton)
(1)	(3)	(4)	(5)	(6)	(7)	(8)	(9)
01. STL Ulu	20	0.08	13.42	133.5	1088.5	85	934.25
02. Selangit	-	-	-	18.75	405.95	34.04	710.21
03. Sumber Harta	11	0.04	167.06	42.28	725.65	29.84	622.82
04. Tugumulyo	221	0.88	2 313.55	98.35	8276.18	694.26	5843.09
05. Purwodadi	34	0.16	1 004.44	132.54	3424.51	172.7	2118.87
06. Muara Beliti	376	1.5	1 731.69	41.24	4464.06	210.54	3274.65
07. TP. Kepungut	-	-	-	7.12	-	-	-
08. Jayaloka	-	-	-	16.02	63.81	7.6	138.73
09. Suka Karya	-	-	-	7.04	78	9.29	169.57
10. Muara Kelingi	-	-	-	6.54	67.04	6.4	73.37
11. BTS Ulu	-	-	-	18.69	48.69	-	-
12. Tuah Negeri	-	-	-	49.84	100.56	9.59	110.06
13. Muara Lakitan	-	-	-	2.59	42.51	-	-
14. Megang Sakti	2	0.01	-	27.59	963.99	60.1	1096.72
Jumlah/ Total	664	2.67	5 230.16	602.09	19 749.45	1 319.36	15 092.34
2015	-	-	-	-	-	-	-
2014	918	3,67	5 413,27	564,34	41 460,56	1 296,12	10 051,47

Sumber: Dinas Peternakan dan Perikanan Kabupaten Musi Rawas (data 2015 belum tersedia)
 Source: Service of Animal Husbandry and Fishery of Musi Rawas Regency

BAB V PERTANIAN

Chapter V Agriculture

Lanjutan Tabel 5.6.1

Continued Table 5.6.1

Kecamatan/ <i>District</i>	Karamba/ <i>Cages</i>			Jaring Apung/ <i>Net Cages</i>			Kolam Terpal/ <i>Tarp Pond</i>		
	Unit	Luas (Ha)	Prod. (Ton)	Unit	Luas (Ha)	Prod. (Ton)	Unit	Luas (Ha)	Prod. (Ton)
(1)	(10)	(11)	(12)	(13)	(14)	(15)	(16)	(17)	(18)
01. STL Ulu	-	-	-	-	-	-	101	0,36	577,38
02. Selangit	-	-	-	-	-	-	-	-	-
03. Sumber Harta	-	-	-	34	0,0544	-	180	0,65	994,35
04. Tugumulyo	-	-	-	-	-	-	960	3,46	5 304,85
05. Purwodadi	-	-	-	-	-	-	519	1,87	2 418,02
06. Muara Beliti	-	-	-	-	-	13,54	375	1,35	2 072,6
07. TP. Kepungut	-	-	-	-	-	-	3	0,01	-
08. Jayaloka	-	-	-	-	-	-	5	0,02	-
09. Suka Karya	-	-	-	-	-	-	5	0,02	-
10. Muara Kelingi	-	-	-	-	-	-	67	0,24	370,09
11. BTS Ulu	-	-	-	-	-	-	6	0,02	-
12. Tuah Negeri	-	-	-	-	-	-	91	0,33	503,34
13. Muara Lakitan	-	-	-	-	-	-	67	0,24	370,09
14. Megang Sakti	-	-	-	-	-	-	143	0,51	789,55
Jumlah/ Total	-	-	-	34	0,05	13,54	2522	9,08	13 400,27
2015	-	-	-	-	-	-	-	-	-
2014	20	0,012	14,65	43	0,07	-	2441	8,79	17 391,07

Sumber: Dinas Peternakan dan Perikanan Kabupaten Musi Rawas

Source: Service of Animal Husbandy and Fishery of Musi Rawas Regency

BAB V PERTANIAN

Chapter V Agriculture

Tabel 5.6.2 Luas Areal Perikanan dan Produksi Ikan Tangkap menurut Kecamatan di Kabupaten Musi Rawas, 2016
Table 5.6.2 Area of Capture Fisheries and Fish Production by District in Musi Rawas Regency, 2016

Kecamatan/ <i>District</i>	Sungai/ <i>River</i>		Waduk/Danau/Rawa/ <i>Reservoir/Lake/Swamp</i>		Jumlah/ <i>Total</i>	
	Luas (Ha)	Produksi (Ton)	Luas (Ha)	Produksi (Ton)	Luas (Ha)	Produksi (Ton)
(1)	(2)	(3)	(4)	(5)	(6)	(7)
01. STL Ulu	143,09	9,31	5,06	0,62	148,15	9,93
02. Selangit	119,24	12	6,47	0,79	125,71	12,79
03. Sumber Harta	95,39	6,2	3,44	0,42	98,83	6,62
04. Tugumulyo	38,6	13,23	7,11	0,87	45,71	14,09
05. Purwodadi	18,54	2,74	1,63	0,2	20,18	2,94
06. Muara Beliti	178,06	16,8	8,98	1,09	187,04	17,89
07. TP. Kepungut	145,69	13,75	7,38	0,9	153,07	14,65
08. Jayaloka	19,16	23,4	12,42	1,51	31,58	24,91
09. Suka Karya	12,77	15,6	8,35	1,02	21,12	16,62
10. Muara Kelingi	748,59	70,04	36,77	4,48	785,36	74,52
11. BTS Ulu	36,57	5,37	3	0,36	39,57	5,73
12. Tuah Negeri	403,09	37,71	19,89	2,42	422,98	40,14
13. Muara Lakitan	507,04	65,36	34,33	4,19	541,37	69,55
14. Megang Sakti	423,53	55,59	29,23	3,56	452,76	59,15
Jumlah/ Total	2 889,36	347,1	184,06	22,43	3 073,43	369,53
2015	2 889,37	470,00	184,07	20,94	3 073,44	490,94
2014	2 889,37	451,19	184,06	20,12	3 073,43	471,32

Sumber: Dinas Peternakan dan Perikanan Kabupaten Musi Rawas
Source: Service of Animal Husbandry and Fishery of Musi Rawas Regency

Tabel 5.6.3
Table

Jumlah Rumah Tangga Perikanan di Perairan Umum menurut Kecamatan dalam Kabupaten Musi Rawas, 2016
Number of Fishery Households in Public Water by District in Musi Rawas Regency, 2016

Kecamatan/ <i>District</i>	Rumah Tangga Perairan Umum/ <i>Public Water Fishery Household</i>		
	Sungai/ <i>River</i>	Waduk/Danau/Rawa/ <i>Reservoir/Lake/Swamp</i>	Jumlah/ <i>Total</i>
(1)	(2)	(3)	(4)
01. STL Ulu	65	18	83
02. Selangit	43	12	55
03. Sumber Harta	27	7	34
04. Tugumulyo	22	4	26
05. Purwodadi	27	6	33
06. Muara Beliti	57	10	67
07. TP. Kepungut	34	9	43
08. Jayaloka	24	8	32
09. Suka Karya	19	6	25
10. Muara Kelingi	107	29	136
11. BTS Ulu	44	12	56
12. Tuah Negeri	98	28	126
13. Muara Lakitan	119	33	152
14. Megang Sakti	72	21	93
Jumlah/ <i>Total</i>	758	203	961
2015	757	203	960
2014	674	203	877

Sumber: Dinas Peternakan dan Perikanan Kabupaten Musi Rawas
Source: Service of Animal Husbandy and Fishery of Musi Rawas Regency

BAB V PERTANIAN

Chapter V Agriculture

Tabel 5.6.4 Jumlah Rumah Tangga Perikanan Budidaya menurut Kecamatan dalam Kabupaten Musi Rawas, 2016
Number of Aquaculture Fishery Household by District in Musi Rawas Regency, 2016

Kecamatan/ <i>District</i>	Rumah Tangga Budidaya Perikanan/ <i>Aquaculture Fishery Household</i>			Jumlah/ <i>Total</i>
	Kolam Air Deras/ <i>Swift Water Pond</i>	Kolam Air Tenang/ <i>Still Water Pond</i>	Sawah/ <i>Rice Field</i>	
(1)	(2)	(3)	(4)	(5)
01. STL Ulu	7	178	44	229
02. Selangit	0	30	0	30
03. Sumber Harta	3	128	26	157
04. Tugumulyo	146	298	389	833
05. Purwodadi	14	185	94	293
06. Muara Beliti	120	209	98	427
07. TP. Kepungut	0	0	0	0
08. Jayaloka	0	7	0	7
09. Suka Karya	0	7	0	7
10. Muara Kelingi	0	7	0	7
11. BTS Ulu	0	6	0	6
12. Tuah Negeri	0	10	9	19
13. Muara Lakitan	1	15	0	16
14. Megang Sakti	1	50	43	94
Jumlah/ Total	292	1 130	703	2 125
2015	292	1 130	703	2 125
2014	292	1 130	703	2 125

Sumber: Dinas Peternakan dan Perikanan Kabupaten Musi Rawas
Source: Service of Animal Husbandy and Fishery of Musi Rawas Regency

BAB V PERTANIAN*Chapter V Agriculture*Tabel
Table 5.6.5

Jumlah Produksi Benih Ikan menurut Jenis dan Kecamatan di Kabupaten Musi Rawas, 2016

Number of Fish Seed Production by Type and District in Musi Rawas Regency, 2016

Kecamatan/ <i>District</i>	Mas (000 ekor)	Nila (000 ekor)	Lele Dumbo (000 ekor)	Patin (000 ekor)	Gura mi (000 ekor)	Lain- lain (000 ekor)	Jumlah (000 ekor)
(1)	(2)	(3)	(4)	(5)	(6)	(7)	(8)
01. STL Ulu	0	1 450	64 074	15165	0	0	80 689
02. Selangit	0	0	0	0	0	0	0
03. Sumber Harta	0	781	34 501	8166	0	0	43 448
04. Tugumulyo	1524	136 179	238 217	60847	0	12	436 779
05. Purwodadi	0	194 541	105 874	31349	180	0	331 944
06. Muara Beliti	0	58 362	185 280	12540	0	0	256 182
07. TP. Kepungut	0	0	0	0	0	0	0
08. Jayaloka	0	0	0	0	0	0	0
09. Suka Karya	0	0	0	0	0	0	0
10. Muara Kelingi	0	0	0	0	0	0	0
11. BTS Ulu	0	0	0	0	0	0	0
12. Tuah Negeri	0	0	0	0	0	0	0
13. Muara Lakitan	0	0	0	0	0	0	0
14. Megang Sakti	0	0	17 536	3047	0	0	20 582
Jumlah/ Total	1 524	391 313	645 482	131 114	180	12	1 169 624
2015	88 413	435 861	436 120	190	173	-	960 756
2014	73 836	510 123	202 346	477	375	450	787 605

Sumber: Dinas Peternakan dan Perikanan Kabupaten Musi Rawas

Source: Service of Animal Husbandy and Fishery of Musi Rawas Regency

BAB V PERTANIAN

Chapter V Agriculture

Tabel
Table 5.6.6

Produksi Ikan dan Nilainya menurut Kecamatan di Kabupaten Musi Rawas,
2016
Fish Production and the Value by District in Musi Rawas Regency, 2016

Kecamatan/ District	Budidaya/ <i>Aquaculture</i>		Tangkap/ <i>Capture</i>		Jumlah/ <i>Total</i>	
	Prod. (Ton)	Nilai/ <i>Value</i> (Rp. 000)	Prod. (Ton)	Nilai/ <i>Value</i> (Rp. 000)	Prod. (Ton)	Nilai/ <i>Value</i> (Rp. 000)
(1)	(6)	(7)	(8)	(9)	(10)	(11)
01. STL Ulu	2 613,55	47 043 900	9,93	173 720	2 623,48	47 217 620,06
02. Selangit	1 116,16	20 090 880	12,79	223 893	1 128,95	20 314 773,33
03. Sumber Harta	2 509,88	45 177 840	6,62	115 876	2 516,5	45 293 715,91
04. Tugumulyo	21 737,67	391 278 060	14,09	246 660	21 751,76	391 524 719,9
05. Purwodadi	8 965,84	161 385 120	2,94	51 512	8 968,78	1 614 36 6 31,6
06. Muara Beliti	11 556,54	208 017 720	17,89	313 150	11 574,43	208 330 870,5
07. TP. Kepungut	0	0	14,65	256 399	14,65	256 398,6
08. Jayaloka	202,54	3 645 720	24,91	436 005	227,45	4 081 725,16
09. Suka Karya	247,57	4 456 260	16,62	290 901	264,19	4 747 160,8
10. Muara Kelingi	510,5	9 189 000	74,52	1 304 105	585,02	10 493 104,93
11. BTS Ulu	48,69	876 420	5,73	100 334	54,42	976 754,08
12. Tuah Negeri	713,96	12 851 280	40,14	702 413	754,1	13 553 693,36
13. Muara Lakitan	412,6	7 426 800	69,55	1 217 103	482,15	8643 903,2
14. Megang Sakti	2 850,26	51 304 680	59,15	1 035 054	2 909,41	52 339 733,62
Jumlah/ Total	53 485,76	962 743 680	369,53	6 467 125	53 855,29	969 210 805
2015	33 650,14	572 052 380	490,94	8 591 409	34 141,08	580 643 789
2014	74 331,03	1 152 130 972	471,32	7 069 500	74 802,34	1 159 200 471

Sumber: Dinas Peternakan dan Perikanan Kabupaten Musi Rawas
Source: Service of Animal Husbandy and Fishery of Musi Rawas Regency

BAB V PERTANIAN*Chapter V Agriculture*Tabel
Table 5.6.7

Produksi dan Konsumsi Ikan menurut Kecamatan di Kabupaten Musi Rawas,
2016
Production and Needs of Fish by District in Musi Rawas Regency, 2016

Kecamatan/ <i>District</i>	Produksi (Ton)/ <i>Production</i>			Pemasaran (Ton)/ <i>Marketing</i>		
	Budidaya/ <i>Aquaculture</i>	Tangkap/ <i>Capture</i>	Jumlah/ <i>Total</i>	Dalam Daerah/ <i>In the region</i>	Luar Daerah*)/ <i>Out the region</i>	Jumlah/ <i>Total</i>
(1)	(2)	(3)	(4)	(5)	(6)	(7)
01. STL Ulu	2 613,53	9,93	263,46	841,81	1 781,65	2 623,46
02. Selangit	1 116,16	12,79	1 128,95	507,53	621,42	1 128,95
03. Sumber Harta	2 509,89	6,62	2 516,51	445,65	2 070,86	2 516,51
04. Tugumulyo	21 737,69	14,09	21 751,78	1 015,77	20 736,01	21 751,78
05. Purwodadi	8 965,87	2,94	8 968,81	269,43	8 669,38	8 968,81
06. Muara Beliti	11 556,54	17,89	11 574,43	578,66	10 995,77	11 574,43
07. TP. Kepungut	0	14,65	14,65	14,65	0	14,65
08. Jayaloka	202,55	24,91	227,46	149,65	77,81	227,46
09. Suka Karya	247,57	16,62	264,19	167,65	96,54	264,19
10. Muara Kelingi	510,5	74,52	585,02	362,65	222,37	585,02
11. BTS Ulu	48,69	5,73	54,42	49,69	4,73	54,42
12. Tuah Negeri	713,96	40,14	754,1	462,69	291,41	754,1
13. Muara Lakitan	412,62	69,55	482,17	308,44	173,73	482,17
14. Megang Sakti	2 850,27	59,15	2 909,42	786,65	2 122,77	2 909,42
Jumlah/ <i>Total</i>	53 485,84	369,53	51 495,37	5 960,92	47 864,45	53 855,37
2015	33 650,14	490,94	34 141,08	5 910,17	28 230,91	34 141,08
2014	74 331,03	471,32	74 804,11	8 126,00	66 678,11	74 804,11

BAB V PERTANIAN

Chapter V Agriculture

Lanjutan Tabel 5.6.7
Continued Table 5.6.7

Kecamatan/ <i>District</i>	Kebutuhan (Ton)/ <i>Needs</i>	Asal Pemenuhan/ <i>Origin of Compliance</i>		Surplus/ (Minus) (Ton)
		Dalam Daerah/ <i>In the region</i>	Luar Daerah/ <i>Out the Region</i>	
(1)	(8)	(9)	(10)	(11)
01. STL Ulu	1 043,32	841,81	201,51	1 580,14
02. Selangit	635,91	507,53	128,38	493,05
03. Sumber Harta	583,28	445,65	137,63	1 933,23
04. Tugumulyo	1 573,39	1 015,77	557,62	20 178,39
05. Purwodadi	514,23	269,43	244,8	8 454,58
06. Muara Beliti	852,79	578,66	274,13	10 721,64
07. TP. Kepungut	405,26	14,65	390,61	390,61
08. Jayaloka	552,41	149,65	402,76	324,95
09. Suka Karya	499,41	167,65	331,76	235,22
10. Muara Kelingi	1 359,75	362,65	997,1	774,73
11. BTS Ulu	956,37	49,69	906,68	901,95
12. Tuah Negeri	979,63	462,69	516,94	225,53
13. Muara Lakitan	1 575,2	308,44	1 266,76	1 093,03
14. Megang Sakti	1 760,19	786,65	973,54	1 149,22
Jumlah/ Total	13 291,14	5 960,92	7 330,22	48 456,27
2015	12 885,58	5 910,17	6 975,41	27 165,67
2014	11 634,93	8 126,00	3 508,89	63 169,21

Sumber: Dinas Peternakan dan Perikanan Kabupaten Musi Rawas

*) Dalam bentuk produk segar : ikan laut segar, dan olahan : ikan asin, teri dan sardines

Source: Service of Animal Husbandry and Fishery of Musi Rawas Regency

BAB V PERTANIAN*Chapter V Agriculture*Tabel
Table

5.6.8

Sarana Penangkapan Ikan menurut Jenis dan Kecamatan di Kabupaten Musi Rawas, 2016

Facility of Fishing by Type and District in Musi Rawas Regency, 2016

Kecamatan/ <i>District</i>	Perahu Jukung (Unit)	Perahu Papan Kecil (Unit)	Perahu Papan Sedang (Unit)	Perahu Papan Besar (Unit)	Motor Tempel (Unit)	Kapal Motor (Unit)	Jumlah (Unit)
(1)	(2)	(3)	(4)	(5)	(6)	(7)	(8)
01. STL Ulu	13	17	-	-	-	-	29
02. Selangit	9	17	-	-	4	-	31
03. Sumber Harta	6	17	-	-	-	-	23
04. Tugumulyo	-	-	-	-	-	-	-
05. Purwodadi	8	-	-	-	-	-	8
06. Muara Beliti	16	34	-	-	-	-	50
07. TP. Kepungut	6	17	-	-	-	-	23
08. Jayaloka	9	17	-	-	-	-	26
09. Suka Karya	6	17	-	-	-	-	23
10. Muara Kelingi	19	51	-	-	7	-	77
11. BTS Ulu	6	17	-	-	3	-	26
12. Tuah Negeri	9	24	-	-	1	-	35
13. Muara Lakitan	31	51	-	-	6	-	88
14. Megang Sakti	17	34	-	-	-	-	51
Jumlah/ Total	155	313	-	-	21	-	490
2015	156	312	-	-	21	-	489
2014	155	55	-	-	21	-	234

Sumber: Dinas Peternakan dan Perikanan Kabupaten Musi Rawas

Source: Service of Animal Husbandy and Fishery of Musi Rawas Regency

Tabel
Table

5.6.9

Sarana Budidaya Ikan di Perairan Umum menurut Jenis dan Kecamatan di Kabupaten Musi Rawas, 2016

Facilities of Aquaculture Fishing in Public Water by Type and District in Musi Rawas Regency, 2016

Kecamatan/ <i>District</i>	Karamba (Unit)	Jaring Apung (Unit)	Pen System (Unit)	Jumlah (Unit)
(1)	(2)	(3)	(4)	(5)
01. STL Ulu	-	-	-	-
02. Selangit	-	-	-	-
03. Sumber Harta	-	34	-	34
04. Tugumulyo	-	-	-	-
05. Purwodadi	-	-	-	-
06. Muara Beliti	-	-	-	-
07. TP. Kepungut	-	-	-	-
08. Jayaloka	-	-	-	-
09. Suka Karya	-	-	-	-
10. Muara Kelingi	-	-	-	-
11. BTS Ulu	-	-	-	-
12. Tuah Negeri	-	-	-	-
13. Muara Lakitan	-	-	-	-
14. Megang Sakti	-	-	-	-
Jumlah/ Total	-	34	-	34
2015	-	34	-	34
2014	20	36	-	56

Sumber: Dinas Peternakan dan Perikanan Kabupaten Musi Rawas
Source: Service of Animal Husbandy and Fishery of Musi Rawas Regency

BAB V PERTANIAN*Chapter V Agriculture*Tabel
Table

5.6.10

Jumlah Nelayan menurut Status dan Kecamatan di Kabupaten Musi Rawas,

2016

Number of Fisherman by Status and District in Musi Rawas Regency, 2016

Kecamatan/ <i>District</i>	Status Nelayan/ <i>Fisherman Status</i>			
	Penuh/ <i>Full time</i>	Sambilan/ <i>Part time</i>	Musiman/ <i>Seasonal</i>	Jumlah/ <i>Total</i>
(1)	(2)	(3)	(4)	(5)
01. STL Ulu	-	32	51	83
02. Selangit	-	19	36	55
03. Sumber Harta	-	14	20	35
04. Tugumulyo	-	5	20	26
05. Purwodadi	-	11	22	32
06. Muara Beliti	-	22	45	67
07. TP. Kepungut	-	20	23	43
08. Jayaloka	-	13	18	31
09. Suka Karya	-	9	16	25
10. Muara Kelingi	-	54	82	136
11. BTS Ulu	-	22	35	56
12. Tuah Negeri	-	51	74	125
13. Muara Lakitan	-	59	94	153
14. Megang Sakti	-	37	56	93
Jumlah/ <i>Total</i>	-	368	592	960
2015	-	368	592	960
2014	-	338	543	878

Sumber: Dinas Peternakan dan Perikanan Kabupaten Musi Rawas

Source: Service of Animal Husbandy and Fishery of Musi Rawas Regency

Tabel 5.6.11 Jumlah Pembudidaya Ikan menurut Status dan Kecamatan di Kabupaten Musi Rawas, 2016
Number of Aquaculture Fish Farmer by Status and District in Musi Rawas Regency, 2016

Kecamatan/ <i>District</i>	Status Petani Ikan/ <i>Aquaculture Fisherman Status</i>			
	Penuh/ <i>Full time</i>	Sambilan/ <i>Part time</i>	Musiman/ <i>Seasonal</i>	Jumlah/ <i>Total</i>
(1)	(2)	(3)	(4)	(5)
01. STL Ulu	185	51	44	280
02. Selangit	30	-	-	30
03. Sumber Harta	131	63	26	220
04. Tugumulyo	444	320	289	1 153
05. Purwodadi	199	146	94	439
06. Muara Beliti	329	188	98	615
07. TP. Kepungut	-	3	-	3
08. Jayaloka	7	3	-	10
09. Suka Karya	7	3	-	10
10. Muara Kelingi	7	33	-	40
11. BTS Ulu	6	6	-	12
12. Tuah Negeri	10	46	9	65
13. Muara Lakitan	16	33	-	49
14. Megang Sakti	51	48	43	142
Jumlah/ <i>Total</i>	1 422	943	703	3068
2015	1 422	943	703	3068
2014	1 422	943	703	3068

Sumber: Dinas Peternakan dan Perikanan Kabupaten Musi Rawas
Source: Service of Animal Husbandy and Fishery of Musi Rawas Regency



BAB VI

*Perindustrian,
Pertambangan, dan Energi*

6. PERINDUSTRIAN, PERTAMBANGAN, DAN ENERGI

6. Industry, Mining, and Energy

6.1. Perindustrian

Pembangunan sektor industri merupakan salah satu cara untuk meningkatkan nilai tambah, memperluas lapangan dan kesempatan kerja, menyediakan barang dan jasa yang bermutu, berdaya saing di pasaran, meningkatkan ekspor non migas, menunjang pembangunan daerah dan sektor-sektor pembangunan lainnya, serta sekaligus mengembangkan kemampuan teknologi.

Pada tahun 2015, berdasarkan pendataan yang dilakukan dinas terkait, mayoritas industri yang terdapat di Kabupaten Musi Rawas berjenis industri kerajinan rumah tangga yang memiliki pekerja 1-4 orang.

6.2. Pertambangan

Di bumi Kabupaten Musi Rawas terkandung potensi sumber daya alam pertambangan yang beragam dan melimpah, baik migas

6.1. Industry

Development of industrial sectors is one way to increase the value added, expanding employment and opportunities, providing quality goods and services, competitive in the market, increase non-oil exports, supporting regional development and other development sectors, and simultaneously develop technological capabilities.

In 2015, based on the registering performed by related state institution, the majority of industry in Musi Rawas Regency is handicraft household industry which have 1-4 workers.

6.2. Mining

In Musi Rawas contained the potential for mining of natural resources that are various and abundant, both oil and gas and non-oil

maupun non-migas.

Selain komoditas minyak dan gas bumi yang telah lama diusahakan, bahkan sejak jaman penjajahan, di Kabupaten Musi Rawas juga ditemukan potensi bahan tambang batubara yang masih dalam tahap eksplorasi.

Produksi minyak bumi Kabupaten Musi Rawas berdasarkan hasil lifting di tahun 2015 mengalami peningkatan dibandingkan dengan produksi tahun sebelumnya. Produksi minyak bumi naik dari 2.733,47ribu barel menjadi 2750,3 ribu barel di tahun 2015, namun produksi gas bumi turun dari 131.013,26ribu MMBTU menjadi 98.156,18 ribu MMBTU.

6.3. Energi

Seiring dengan makin umumnya penggunaan alat elektronik di kalangan masyarakat, kebutuhan akan listrik juga semakin meningkat. Ketersediaan listrik hingga ke pelosok-pelosok desa mutlak perlu untuk merangsang perkembangan ekonomi di wilayah yang bersangkutan.

and gas commodity.

Besides the oil and gas commodities which have been cultivated for long, in Musi Rawas Regency is also found the potential for coal that still be in exploration phase.

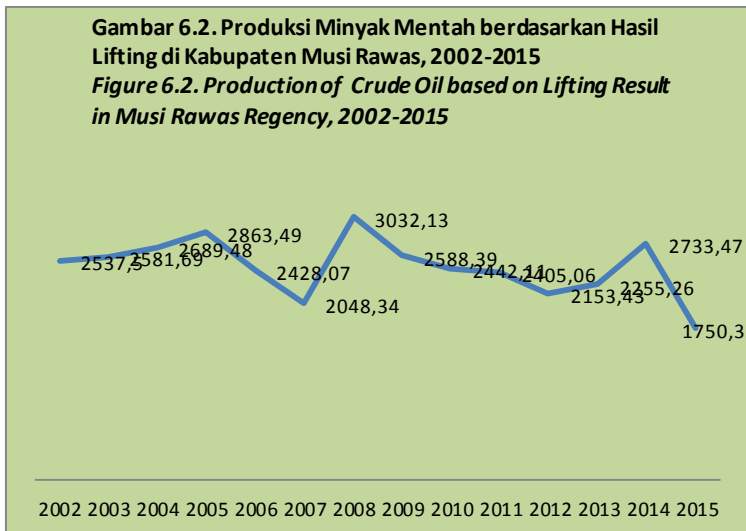
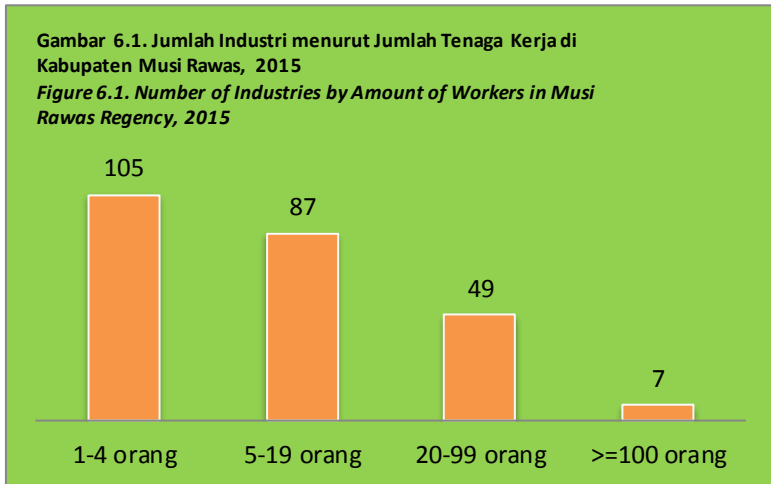
Oil and gas production in Musi Rawas Regency based on lifting in the year 2015 is increased compared to the previous year's production. Crude oil production raised from 2733,47 thousand barrels to 2750,3 thousand barrels in 2015, but gas production decreased from 131.013,26 thousand MMBTU to 98.156,18 thousand MMBTU.

6.3. Energy

Along with the general use of electronic equipment in the community, the need for electricity is also increasing. Availability of electricity to the rural outposts is absolutely necessary to stimulate economic development in the area concerned. Electricity needs in the areas of Musi Rawas Regency

Kebutuhan listrik wilayah-wilayah di Kabupaten Musi Rawas secara umum dipenuhi oleh listrik yang dikelola oleh PT.PLN Rayon Muara Beliti dan PT.PLN Rayon Lubuklinggau.

generally fulfilled by electricity which is managed by PT.PLN Rayon Muara Beliti and PT.PLN Rayon Lubuklinggau.



6.1. Industri/Industry

Tabel 6.1.1 Jumlah Perusahaan Industri menurut Jumlah Tenaga Kerja dan Kecamatan di Kabupaten Musi Rawas, 2015
Table 6.1.1 Number of Industrial Companies by Amount of Labor and District in Musi Rawas Regency, 2015

Kecamatan/ <i>District</i>	Jumlah Perusahaan/ <i>Number of Companies</i>			
	Tenaga Kerja 1-4 orang	Tenaga Kerja 5-19 orang	Tenaga Kerja 20-99 orang	Tenaga Kerja ≥100 orang
(1)	(2)	(3)	(4)	(5)
01. STL Ulu	4	2	1	1
02. Selangit	2	3	-	-
03. Sumber Harta	4	5	-	-
04. Tugumulyo	44	42	12	6
05. Purwodadi	14	17	-	-
06. Muara Beliti	5	3	32	2
07. TP. Kepungut	2	-	-	-
08. Jayaloka	3	1	-	-
09. Suka Karya	5	1	-	-
10. Muara Kelingi	7	2	1	-
11. BTS Ulu	4	-	-	-
12. Tuah Negeri	2	1	-	-
13. Muara Lakitan	3	1	-	-
14. Megang Sakti	6	9	3	-
Jumlah / Total	105	87	49	9

Sumber: Dinas Perindustrian, Perdagangan, dan Pasar Kabupaten Musi Rawas
 (data 2016 tidak tersedia)

Source: Service of Industry, Trade, and Market of Musi Rawas Regency

BAB VI PERINDUSTRIAN, PERTAMBANGAN, DAN ENERGI*Chapter VI Industry, Mining, and Energy*

Tabel 6.1.2 Jumlah Perusahaan Industri Kerajinan Bi naan di Kabupaten Musi Rawas, 2015
 Table Number of Assisted Craft Industry in Musi Rawas Regency, 2015

Kecamatan/ <i>District</i>	Jenis Kerajinan/ <i>Type of Craft</i>	Tenaga Kerja/ <i>Labor</i>
(1)	(2)	(3)
01. Tugumulyo	Keripik Pisang, Keripik Tempe, Kerupuk, Keripik Ubi, Opak Singkong, Klanting, Kerupuk Singkong, Makanan Ringan, Kue Kering, Kue Basah, Emping Melinjo, Kerupuk Bawang, Bordir, Lemari, Kursi, Meja, dan Pintu.	146
02. Megang Sakti	Keripik Tempe, Gula Merah, Keripik Pisang, Kecap Kedelai, Hand Craft, Baswae.	40
03. Muara Beliti	Nugget Lele, Abon, Lele, Makanan Ringan.	15
04. STL Ulu	Donat, VCO	100
05. Muara Kelingi	-	-
06. Suka Karya	-	-
07. Selangit	Anyaman Bambu	1
08. Muara Lakitan	-	-
09. Tuah Negeri	-	-

Lanjutan Tabel 6.1.2

Continued Table 6.1.2

Kecamatan/ <i>District</i>	Jenis Kerajinan/ <i>Type of Craft</i>	Tenaga Kerja/ <i>Labor</i>
(1)	(2)	(3)
10. BTS Ulu	-	-
11. TP Kepungut	Bordir	5
12. Sumber Harta	Gula Merah, Jipang, Kecap Manis, Kue Basah, Keripik Ubi, Kerupuk Kemplang.	60
13. Purwodadi	Tempe, Gula Merah, Kelanting, Tahu, Kue Kering, Keripik Ubi, Emping Jagung, Kerupuk Bawang.	66
14. Jayaloka	-	-

Sumber: Dinas Perindustrian, Perdagangan, dan Pasar Kabupaten Musi Rawas
(data 2016 tidak tersedia)

Source: Service of Industry, Trade, and Market of Musi Rawas Regency

Tabel
Table

6.1.3

Jumlah Perusahaan Industri menurut Skala Usaha di Kabupaten Musi Rawas,
2015
*Number of Industry Company and Workers by Business Scale in Musi Rawas Regency,
2015*

Skala Usaha/ <i>Business Scale</i>	Usaha/ <i>Business</i>	
	Terdaftar/ <i>Registered</i>	Aktif/ <i>Active</i>
(1)	(2)	(3)
01. Besar/ <i>Large</i>	3	3
02. Sedang/ <i>Medium</i>	10	10
03. Kecil/ <i>Small</i>	2	2
04. Mikro/ <i>Micro</i>	-	-
Jumlah/ <i>Total</i>	15	15

Sumber: Dinas Perindustrian, Perdagangan, dan Pasar Kabupaten Musi Rawas
(data 2016 tidak tersedia)

Source: Service of Industry, Trade, and Market of Musi Rawas Regency

BAB VI PERINDUSTRIAN, PERTAMBANGAN, DAN ENERGI

Chapter VI Industry, Mining, and Energy

Tabel 6.1.4 Jumlah Unit Usaha, Tenaga Kerja, dan Investasi menurut Kelompok Industri di Kabupaten Musi Rawas, 2015
Table 6.1.4 Number of Business Units, Employment, and Investment by Industry Group in Musi Rawas Regency, 2015

Kelompok Industri/ <i>Industry Group</i>	Unit Usaha/ <i>Business Unit</i>	Tenaga Kerja/ <i>Labor</i>	Investasi (000 Rp)/ <i>Investment</i>
(1)	(2)	(3)	(4)
01. Industri Dasar/ <i>Basic Industry</i>	4	486	10 520 000
02. Industri Aneka <i>Various Industry</i>	35	88	390 000
Jumlah/ Total	39	574	10 910 000
2014	39	574	10 910 000

Sumber: Dinas Perindustrian, Perdagangan, dan Pasar Kabupaten Musi Rawas
(data 2016 tidak tersedia)

Source: Service of Industry, Trade, and Market of Musi Rawas Regency

BAB VI PERINDUSTRIAN, PERTAMBANGAN, DAN ENERGI

Chapter VI Industry, Mining, and Energy

Tabel 6.1.5 Jumlah Tanda Daftar yang Dikeluarkan menurut Jenisnya di Kabupaten Musi Rawas, 2013-2015
Table Number of Registration Issued by Type in Musi Rawas Regency, 2013-2015

Uraian/ Item	Jumlah/Total		
	2013	2014	2015
(1)	(2)	(3)	(4)
1. Perseroan Terbatas (PT)/ <i>Incorporated Company</i>	21	12	29
2. Koperasi/ <i>Cooperatives</i>	13	7	16
3. Perusahaan Komanditer (CV) <i>Commanditaire Company</i>	19	14	26
4. Firma (Fa)/ <i>Firm</i>	-	-	-
5. Perusahaan Otobis (PO)/ <i>Autobus Company</i>	-	-	-
6. Badan Usaha Lain (BUL)/ <i>Other Business Entities</i>	-	-	-
7. Perusahaan Perorangan (PO)/ <i>Individual Company</i>	197	140	139
Jumlah/ Total	250	173	210

Sumber: Dinas Penanaman Modal dan Pelayanan Terpadu Perizinan Kabupaten Musi Rawas
(data 2016 tidak tersedia)

Source: Service of Investment and Integrated Service of Licensing of Musi Rawas Regency

BAB VI PERINDUSTRIAN, PERTAMBANGAN, DAN ENERGI

Chapter VI Industry, Mining, and Energy

Tabel
Table 6.1.6

Jumlah Tanda Daftar Perusahaan (TDP) yang Diterbitkan menurut Jenis Usaha dan Bulan di Kabupaten Musi Rawas, 2015

Number of Company Registration Issued by Type of Enterprises and Month in Musi Rawas Regency, 2015

Bulan/ Month	Jenis Usaha/Type of Enterprises						Jumlah/ Total
	PT	Koperasi	CV	Firma	PO	BUL	
(1)	(2)	(3)	(4)	(5)	(6)	(7)	(8)
01. Januari/ January	2	2	3	-	15	-	22
02. Februari/ February	5	2	5	-	15	-	27
03. Maret/ March	1	3	5	-	22	-	31
04. April/ April	2	2	2	-	10	-	16
05. Mei/ May	2	1	4	-	9	-	16
06. Juni/ June	2	-	-	-	18	-	20
07. Juli/ July	1	-	-	-	9	-	10
08. Agustus/ August	2	1	2	-	3	-	8
09. September/ September	2	2	1	-	3	-	8
10. Oktober/ October	2	2	2	-	17	-	23
11. November/ November	7	1	1	-	11	-	20
12. Desember/ December	1	-	1	-	7	-	9
Jumlah/ Total	29	16	26	-	139	-	210
2014	12	7	16	-	140	-	173
2013	21	13	19	-	197	-	250

Sumber: Dinas Penanaman Modal dan Pelayanan Terpadu Perizinan Kabupaten Musi Rawas
(data 2016 tidak tersedia)

Source: Service of Investment and Integrated Service of Licensing of Musi Rawas Regency

BAB VI PERINDUSTRIAN, PERTAMBANGAN, DAN ENERGI

Chapter VI Industry, Mining, and Energy

Tabel
Table 6.1.7

Rekapitulasi Industri Kecil, Menengah, dan Besar Cabang Industri Pangan di
Kabupaten Musi Rawas sampaidengan Tahun 2015
*Recapitulation of Small, Medium, and Large Food Industry in Musi Rawas Regency up
to Year 2015*

Jenis Industri/ <i>Type of Industry</i>		Jumlah Unit Usaha/ <i>Business Unit</i>	Jumlah Tenaga Kerja/ <i>Labor</i>	Nilai Investasi (Rp. 000)/ <i>Investment Value</i>	Jenis Produk Utama/ <i>Main Product</i>	Nilai Produksi/Thn (Rp. 000)/ <i>Production Value</i>
(1)	(2)	(3)	(4)	(5)	(6)	
01. Ind. Penghasil Ikan/ <i>Fish Processing Industry</i>	2	12	5 000	Ikan asin	8 400	
02. Ind. Pemanis Buah-buahan/ <i>Pozzy Industry</i>	1	2	5 000	Manisan Buah	7 200	
03. Ind. Minyak Sawit Mentah/ <i>Crude Oil Industry</i>	6	234	16 975 000	C.P.O	33 950 000	
04. Ind. Pelumatan Buah-buahan/ <i>Fruits Grinding industry</i>	5	14	6 200	Cabe Goreng	108 000	
05. Ind. Penggilingan Padi/ <i>Rice Milling Industry</i>	37	78	8 096 500	Beras	8 820 000	
06. Ind. Pengupasan dan Pembibitan Kopi/ <i>Dried Cocoa Industry</i>	12	31	206 000	Biji Kopi	216 000	
07. Ind. Sirup/ <i>Syrup industry</i>	2	7	6 800	Sirup	276 480	
08. Ind. Roti dan Sejenisnya/ <i>Bread Industry, etc</i>	5	37	32 700	Roti Kemasan	36 500	
09. Ind. Gula Merah/ <i>Brown Sugar Industry</i>	26	58	123 500	Gula merah	177 800	
10. Ind. Es/ <i>Ice Industry</i>	1	4	10 000	Es balok, es lilin/mambo	20 000	
11. Ind. Tempe / <i>Soybean Industry</i>	90	194	1 007 360	Tempe	1 456 250	
12. Ind. Mie/ <i>Noodles industry</i>	2	5	7 100	Mie Basah	24 000	
13. Ind. Kerupuk dsj./ <i>Chips Industry</i>	19	46	75 800	Kerupuk dsj	99 500	
14. Ind. Jamu/ <i>Herbs Industry</i>	1	2	5 200	Jamu Cair	10 000	

Sumber: Dinas Perindustrian, Perdagangan, dan Pasar Kabupaten Musi Rawas
(data 2016 tidak tersedia)

Source: Service of Industry, Trade, and Market of Musi Rawas Regency

BAB VI PERINDUSTRIAN, PERTAMBANGAN, DAN ENERGI

Chapter VI Industry, Mining, and Energy

Tabel
Table 6.1.8

Rekapitulasi Industri Kecil, Menengah, dan Besar Cabang Industri Sandang dan Kulit serta Cabang Industri Kimia dan Bahan Bangunan di Kabupaten Musi Rawas sampai dengan Tahun 2015
Recapitulation of Small, Medium, and Large Clothing and Leather Industry and Chemicals and Building Materials Industry in Musi Rawas Regency up to Year 2015

Jenis Industri/ <i>Type of Industry</i>	Jumlah Unit Usaha/ <i>Business Unit</i>	Jumlah Tenaga Kerja/ <i>Labor</i>	Nilai Investasi (Rp. 000)/ <i>Investment Value</i>	Jenis Produk Utama/ <i>Main Product</i>	Nilai Produksi/Th n (Rp. 000)/ <i>Production Value</i>
(1)	(2)	(3)	(4)	(5)	(6)
01. Ind. Bordir/Sulaman/ <i>Embroidery/Tapestry Industry</i>	1	2	2 000	Bordir	4 000
02. Ind. Moulding/ <i>Moulding Industry</i>	30	204	4 370 150	Kusen, daun pintu	8 851 300
03. Ind. Karet Remah/ <i>Crumb Rubber Industry</i>	5	399	8 477 000	Karet Remah	1 697 000
04. Ind. Batu Bata dari Tanah Liat/ <i>Clay Bricks Industry</i>	250	1 543	5 454 240	Batu bata	43 288 220
05. Ind. Genteng dari Tanah/ <i>Clay Tile Industry</i>	63	307	1 331 000	Genteng	10 830 000
06. Ind. Pertenunan/ <i>Weaving Industry</i>	1	2	10 000	Songket	5 000
07. Ind. Komponen Bahan Bangunan/ <i>Building Components Industry</i>	9	30	112 000	Kusen, Pintu, Jendela	83 200
08. Ind. Percetakan/ <i>Printing Industry</i>	3	10	35 000	Barang Cetak	34 560
09. Ind. Barang dari Semen/ <i>Goods of Cement Industry</i>	4	14	31 000	Barang Sanitan	183 000

Sumber: Dinas Perindustrian, Perdagangan, dan Pasar Kabupaten Musi Rawas (data 2016 tidak tersedia)

Source: Service of Industry, Trade, and Market of Musi Rawas Regency

BAB VI PERINDUSTRIAN, PERTAMBANGAN, DAN ENERGI

Chapter VI Industry, Mining, and Energy

Tabel
Table

6.1.9

Rekapitulasi Industri Kecil, Menengah, dan Besar Cabang Industri Kerajinan dan Umum serta Cabang Industri Logam di Kabupaten Musi Rawas sampai dengan Tahun 2015
Recapitulation of Small, Medium, and Large Craft and General Industry and Metal Industry in Musi Rawas Regency up to Year 2015

Jenis Industri/ <i>Type of Industry</i>	Jumlah Unit Usaha/ <i>Business Unit</i>	Jumlah Tenaga Kerja/ <i>Labor</i>	Nilai Investasi (Rp. 000)/ <i>Investment Value</i>	Jenis Produk Utama/ <i>Main Product</i>	Nilai Produksi/Thn (Rp. 000)/ <i>Production Value</i>
(1)	(2)	(3)	(4)	(5)	(6)
01. Ind. Anyaman Bambu & Rotan/ <i>Woven Bamboo and Rattan Industry</i>	33	90	58 470	Anyaman rotan & bambu	162 400
02. Ind. Furnitur dari Kayu/ <i>Wooden Furniture</i>	41	196	4 291 200	Meubel kayu	7 571 900
03. Ind. Furnitur dari rotan/ <i>Rattan Furniture</i>	1	3	3 000	Kursi rotan	9 000
04. Ind. Pengolahan Lainnya/ <i>Other Processing Industry</i>	17	38	17 750	Kerajinan batu, batok kelapa	51 950
05. Ind. Barang Logam Siap Pasang/ <i>Install-ready Metal Item Industry</i>	10	50	160 500	Terali	233 000
06. Ind. Alat Pertanian dari Logam/ <i>Metal Agricultural Tools Industry</i>	1	3	40 000	Alat pertanian dari logam	50 000
07. Ind. Barang Kerajinan dari Tanah Liat/ <i>Handicrafts Clay Industry</i>	1	4	8 700	Souvenir, Keramik, Genteng	9200
08. Ind. Kerajinan Lainnya/ <i>Handicrafts Industry</i>	1	4	15 000	Kerajinan dari Batang Kelapa	3 800

Sumber: Dinas Perindustrian, Perdagangan, dan Pasar Kabupaten Musi Rawas (data 2016 tidak tersedia)

Source: Service of Industry, Trade, and Market of Musi Rawas Regency

BAB VI PERINDUSTRIAN, PERTAMBANGAN, DAN ENERGI

Chapter VI Industry, Mining, and Energy

Tabel 6.1.10 Perusahaan PMDN Berskala Nasional yang Berinvestasi di Kabupaten Musi Rawas hingga Desember 2015
National-Scale Domestic Investment Companies Investing in Musi Rawas Regency, December 2015

Nama Perusahaan/ <i>Company</i>	Sektor/ <i>Sector</i>	Tahun/ <i>Year</i>
(1)	(2)	(3)
01. PT. Bina Sains Cemerlang	Perkebunan Sawit	11 April 1989
02. PT. Perkebunan Hasil Musi Lestari	Perkebunan Sawit	9 Mei 1991
03. PT. Multrada Multi Maju	Perkebunan Sawit	19 September 1991
04. PT. Djuanda Sawit	Perkebunan Sawit	26 Mei 1995
05. PT. Daya Agro Lestari	Perkebunan Sawit	27 Oktober 2009
06. PT. Daya Agro Makmur	Perkebunan Sawit	10 Desember 2010
07. PT. Gunung Sawit Selatan Lestari	Perkebunan Sawit	8 Juli 2010
08. PT. Tani Andalas Sejahtera	Perkebunan Sawit	24 Juni 2011
09. PT. Mura Bibit Lestari	Perkebunan Sawit	30 Juni 2011
10. PT. Sumatera Agri Sejahtera	Perkebunan Sawit	17 Desember 2012
11. PT. Pratama Palm Abadi	Perkebunan Sawit	10 Desember 2010
12. PT. Surya Agro Persada	Perkebunan Sawit	14 Mei 2010
13. PT. Karyaindo Sejatitama	Perkebunan Sawit	13 April 2011
14. PT. Citraloka Bumi Begawan	Perkebunan Sawit	10 Juli 2011
15. PT. Lonsum Indonesia, Tbk	Perkebunan Sawit	25 November 2011
16. PT. Andalas Palma Mandiri	Perkebunan Sawit	28 Juni 2013
17. PT. Mura Bernas Lestari	Perkebunan Sawit	28 Oktober 2014
18. PT. Bumi Sriwijaya Sejahtera	Perkebunan Karet, Kopi dan Aren	22 Juli 2014
19. PT. Sumber Musi Sejahtera	Perkebunan Sawit	11 November 2014
20. PT. Pahala Sawit Tumbuh Sejahtera	Perkebunan Sawit	16 Januari 2015
21. PT. Agro Sawit Musi Rawas	Perkebunan Sawit	26 Oktober 2015
22. PT. Dwi Reksa Usaha Perkasa	Perkebunan Sawit	22 Juni 1995

Sumber: Dinas Penanaman Modal dan Pelayanan Terpadu Perizinan Kabupaten Musi Rawas
(data 2016 tidak tersedia)

Source: Service of Investment and Integrated Service of Licensing of Musi Rawas Regency

BAB VI PERINDUSTRIAN, PERTAMBANGAN, DAN ENERGI

Chapter VI Industry, Mining, and Energy

Tabel 6.1.11 Perusahaan PMA Berskala Nasional yang Berinvestasi di Kabupaten Musi Rawas hingga Tahun 2015
Table 6.1.11 National-Scale Foreign Investment Companies Investing in Musi Rawas Regency, 2015

Nama Perusahaan/ <i>Company</i>	Sektor/ <i>Sector</i>	Tahun/ <i>Year</i>
(1)	(2)	(3)
01. PT. Evans Lestari	Perkebunan Sawit	30 Oktober 2012
02. PT. Agro Kati Lama	Perkebunan Sawit	18 Juli 2011

Sumber: Dinas Penanaman Modal dan Pelayanan Terpadu Perizinan Kabupaten Musi Rawas
(data 2016 tidak tersedia)

Source: Service of Investment and Integrated Service of Licensing of Musi Rawas Regency

Tabel 6.1.12 Jumlah Perusahaan dan Total Investasi Perusahaan Berskala Nasional di Kabupaten Musi Rawas, 2013-2015
Number of Company and Total of Investment of National-scale Company in Musi Rawas Regency, 2013-2015

Uraian/ Items	2013	2014	2015
(1)	(2)	(3)	(4)
01. Jumlah Perusahaan			
a. Penanaman Modal Asing (PMA)	2	2	2
b. Penanaman Modal Dalam Negeri (PMDN)	17	20	23
02. Nilai Total Investasi			
a. Total Investasi PMA	116.216.268.271	110.980.166.700	260.505.660.000
b. Total Investasi PMDN	451.496.321.543	1.493.499.726.792	4.027.378.007.575

Sumber: Dinas Penanaman Modal dan Pelayanan Terpadu Perizinan Kabupaten Musi Rawas
 (data 2016 tidak tersedia)

Source: Service of Investment and Integrated Service of Licensing of Musi Rawas Regency

6.2 Pertambangan/*Mining*

Tabel 6.2.1 Jumlah Produksi Gas Bumi (MMBTU) berdasarkan Hasil Lifting per Triwulan di Kabupaten Musi Rawas, 2015
Production of Natural Gas (MMBTU) based on Lifting Result per Quarter in Musi Rawas Regency, 2015

Triwulan/ <i>Quarter</i>	Bulan/ <i>Month</i>	Produksi Gas (MMBTU)/ <i>Gas Production (MMBTU)</i>
(1)	(2)	(3)
Triwulan I/ <i>Quarter I</i>	Desember 2014/ <i>December 2014</i> Januari 2015/ <i>January 2015</i> Februari 2015/ <i>February 2015</i>	
	Jumlah TW I/ <i>Total of Q I</i>	26 591 120,83
Triwulan II/ <i>Quarter II</i>	Maret 2015/ <i>March 2015</i> April 2015/ <i>April 2015</i> Mei 2015/ <i>May 2015</i>	
	Jumlah TW II/ <i>Total of Q II</i>	25 741 225,45
Triwulan III/ <i>Quarter III</i>	Juni 2015/ <i>June 2015</i> Juli 2015/ <i>July 2015</i> Agustus 2015/ <i>August 2015</i>	
	Jumlah TW III/ <i>Total of Q III</i>	25 930 686,41
Triwulan IV/ <i>Quarter IV</i>	September 2015/ <i>September 2015</i> Oktober 2015/ <i>October 2015</i> November 2015/ <i>November 2015</i>	
	Jumlah TW IV/ <i>Total of Q IV</i>	23 233 023,44
Jumlah Produksi Tahun 2015/ <i>Total Production of 2015</i>		101 496 056,13
Prognosa Lifting Gas Tahun 2015/ <i>Lifting Prognosis of Gas 2015</i>		133 785 136,00
Persentase/ <i>Percentage</i>		75,86

Sumber: Dinas Pertambangan dan Energi Kabupaten Musi Rawas
 (data 2016 tidak tersedia)

Source: Service of Mining and Energy of Musi Rawas Regency

BAB VI PERINDUSTRIAN, PERTAMBANGAN, DAN ENERGI

Chapter VI Industry, Mining, and Energy

Tabel
Table 6.2.2

Jumlah Produksi Minyak Mentah (Barel) berdasarkan Hasil Lifting per Triwulan di Kabupaten Musi Rawas, 2015
Production of Crude Oil (Barrel) based on Lifting Result per Quarter in Musi Rawas Regency, 2015

Triwulan/ <i>Quarter</i>	Bulan/ <i>Month</i>	Produksi Minyak Mentah (Barel)/ <i>Crude Oil Production (Barrel)</i>
(1)	(2)	(3)
Triwulan I/ <i>Quarter I</i>	Desember 2014/ <i>December 2014</i> Januari 2015/ <i>January 2015</i> Februari 2015/ <i>February 2015</i>	
	Jumlah TW I/ <i>Total of Q I</i>	470 185,39
Triwulan II/ <i>Quarter II</i>	Maret 2015/ <i>March 2015</i> April 2015/ <i>April 2015</i> Mei 2015/ <i>May 2015</i>	
	Jumlah TW II/ <i>Total of Q II</i>	422 415,58
Triwulan III/ <i>Quarter III</i>	Juni 2015/ <i>June 2015</i> Juli 2015/ <i>July 2015</i> Agustus 2015/ <i>August 2015</i>	
	Jumlah TW III/ <i>Total of Q III</i>	474 615,79
Triwulan IV/ <i>Quarter IV</i>	September 2015/ <i>September 2015</i> Oktober 2015/ <i>October 2015</i> November 2015/ <i>November 2015</i>	
	Jumlah TW IV/ <i>Total of Q IV</i>	445 144,36
	Jumlah Produksi Tahun 2015/ <i>Total Production of 2015</i>	1 812 361,12
	Prognosa Lifting Minyak Tahun 2015/ <i>Lifting Prognosis of Oil 2015</i>	1 802 350,03
	Persentase/ <i>Percentage</i>	100,55

Sumber: Dinas Pertambangan dan Energi Kabupaten Musi Rawas
(data 2016 tidak tersedia)

Source: Service of Mining and Energy of Musi Rawas Regency

BAB VI PERINDUSTRIAN, PERTAMBANGAN, DAN ENERGI

Chapter VI Industry, Mining, and Energy

Tabel
Table

6.2.3

Jumlah Produksi Minyak Mentah (Barel) dan Gas Alam (MMBTU) berdasarkan Hasil Lifting di Kabupaten Musi Rawas, 2002-2015
Production of Crude Oil (000 Barrel) and Natural gas (000 MMBTU) based on Lifting Result in Musi Rawas Regency, 2002-2015

Tahun/ Year	Minyak Mentah (000Barel)/ Crude Oil Production (000 Barrel)	Gas (000 MMBTU)/ Gas Production (000 MMBTU)
(1)	(2)	(3)
2002	2537,50	26780,40
2003	2581,69	29519,53
2004	2689,48	32768,21
2005	2863,49	27334,57
2006	2428,07	40317,51
2007	2048,34	59163,55
2008	3032,13	170226,51
2009	2588,39	211915,82
2010	2442,11	191361,83
2011	2405,06	167887,02
2012	2153,43	139864,19
2013	2 255,26	127 752,86
2014	2 733,47	131 013,26
2015	1 750,30	98 156,18

Sumber: Dinas Pertambangan dan Energi Kabupaten Musi Rawas
(data 2016 tidak tersedia)

Source: Service of Mining and Energy of Musi Rawas Regency

6.3 Energi/Energy

Jumlah Pelanggan PLN yang Masuk Wilayah PT. PLN (Persero) Rayon Muara Beliti dan PT. PLN (Persero) Rayon Lubuklinggau di Kabupaten Musi Rawas Tahun 2006-2016
 Number of PLN Customers Included in PT. PLN (Limited) Branch Muara Beliti Region in Musi Rawas Regency, 2006-2016

Tahun/ Year	Sosial*)/ Social	Rumah Tangga/ Household	Bisnis*)/ Business	Industri/ Industry	Instansi Pemerintah/ Government Institution	Curah*)/ Retail	Jumlah/ Total
(1)	(2)	(3)	(4)	(5)	(6)	(7)	(8)
2006	467	26 923	153	1	125	-	27 669
2007	514	28 682	188	3	153	-	29 540
2008	553	35 721	318	5	193	-	36 790
2009	605	38 753	372	7	226	-	39 963
2010	677	44 559	484	9	272	-	46 001
2011	1 138**)	60 365	717**)	16	311	1	62 548
2012 ⁺	1 929	111 399	2 736	30	766	-	116 860
2013	1 553	82 582	807	21	407	-	85 370
2014 ⁺	2 151	127 802	3 213	20	915	10	134 111

Sumber: PT. PLN (Persero) Rayon Muara Beliti dan Rayon Lubuklinggau (data 2016 tidak tersedia)

Source: PT. PLN (Limited) Branch Muara Beliti and Lubuklinggau

Catatan:

*) : Jumlah pelanggan yang tercatat pada tahun 2005-2011 hanya pelanggan yang tercatat di PT. PLN (Persero) Rayon Muara Beliti

**): Data Jumlah pelanggan pada tahun 2011 dan 2012 telah mencakup data di PT. PLN (Persero) Rayon Muara Beliti dan PT. PLN Rayon Lubuklinggau

+ : termasuk pelanggan listrik di Kota Lubuklinggau karena PLN Rayon Lubuklinggau tidak dapat memisahkan jumlah pelanggan yang berasal dari Kab. Musi Rawas

BAB VI PERINDUSTRIAN, PERTAMBANGAN, DAN ENERGI

Chapter VI Industry, Mining, and Energy

Tabel
Table 6.3.2

Daya Listrik Tersambung (satuan Kva) menurut Kelompok Tarif pada Pelanggan PLN yang Masuk Wilayah PT. PLN (Persero) Rayon Muara Beliti di Kabupaten Musi Rawas Tahun 2008-2016

Electricity Power Transmitted (Kva unit) to PLN Customers Included in PT. PLN (Limited) Branch Muara Beliti Region in Musi Rawas Regency by Tariff Classification, 2006-2016

Tahun/ Year	Kelompok Tarif/Tariff Classification					
	Sosial/ Social	Rumah Tangga/ Household	Bisnis/ Business	Industri/ Industry	Instansi Pemerintah/ Government Institution	Lain-lain/ Others
(1)	(2)	(3)	(4)	(5)	(6)	(7)
2008	471	19 728	697	970	518	-
2009	703	21 863	1 250	3 314	714	-
2010	811	25 583	1 690	3 511	930	-
2011	10 692	37 423	2 279	3 643	1 136	240
2012 ⁺	3 061	96 147	11 926	4 262	4 383	66 004
2013	1 426	53 341	3 323	3 842	1 644	-
2014 ⁺	1 458	53 190	3 020	3 300	1 595	-

Sumber: PT. PLN (Persero) Rayon Muara Beliti (data 2016 tidak tersedia)

Source: PT. PLN (Limited) Branch Muara Beliti

Catatan:

- Untuk Muara Rupit, Surolangun, dan Bingin Teluk masuk Wilayah PT. PLN (Persero) Rayon Lubuk Linggau
- Untuk Muara Lakitan mulai September 2012 masuk Wilayah PT. PLN (Persero) Rayon Muara Beliti

+ : termasuk pelanggan listrik di Kota Lubuklinggau karena PLN Rayon Lubuklinggau tidak dapat memisahkan jumlah pelanggan yang berasal dari Kab. Musi Rawas

BAB VI PERINDUSTRIAN, PERTAMBANGAN, DAN ENERGI

Chapter VI Industry, Mining, and Energy

Tabel
Table 6.3.3

Jumlah dan Nilai Produksi Listrik di PT. PLN (persero) Rayon Muara Beliti dan PT. PLN (persero) Rayon Lubuklinggau yang Disalurkan ke Wilayah Kabupaten Musi Rawas, 2016

Quantity and Value of Electricity Production of PT. PLN (Persero) Branch Muara Beliti and PT. PLN (Persero) Branch Lubuklinggau Distributed to the Region of Musi Rawas Regency, 2016

Uraian/ Item	Satuan/ Unit	PLN Muara Beliti	PLN Lubuklinggau ⁺
(1)	(2)	(3)	(4)
1. Produksi			
1.1. Produksi Sendiri	Kwh	-	-
1.2. Dibeli dari Pihak Lain	Kwh	-	-
1.3. Listrik yang Disalurkan	Kwh	12 949 053	-
2. Nilai Poduksi			
2.1. Kwh Terjual	Kwh	8 211 834	151 480 270
2.2. Nilai Kwh Terjual	Rp	-	121 722 420 424
2.3. Pendapatan/Penerimaan Lainnya	Rp	-	-
3. Jumlah Listrik yang Hilang	Kwh	3 212 079	41 886 685
4. Kerugian Akibat Listrik yang Hilang	Rp	-	57 803 625 300

Sumber: PT. PLN (Persero) Rayon Muara Beliti dan Rayon Lubuklinggau (data 2016 tidak tersedia)

Source: PT. PLN (Limited) Branch Muara Beliti

+: termasuk pelanggan listrik di Kota Lubuklinggau karena PLN Rayon Lubuklinggau tidak dapat memisahkan jumlah pelanggan yang berasal dari Kab. Musi Rawas

Catatan:

- Untuk Muara Rupit, Surolangun, dan Bingin Teluk masuk Wilayah PT. PLN (Persero) Rayon Lubuklinggau
- Untuk Muara Lakitan mulai September 2012 masuk Wilayah PT. PLN (Persero) Rayon Muara Beliti
- Listrik yang dibeli dari pihak lain bersumber dari gardu induk (GI)

BAB VI PERINDUSTRIAN, PERTAMBANGAN, DAN ENERGI*Chapter VI Industry, Mining, and Energy*

Tabel 6.3.4 Jumlah Desa/Kelurahan yang Terjangkau Listrik menurut Kecamatan di Kabupaten Musi Rawas, 2016
Number of Rural/Urban Village Reached by Electricity by District in Musi Rawas Regency, 2016

Kecamatan/ <i>District</i>	Jumlah Desa/Kelurahan/ <i>Amount of Rural/Urban Village</i>	Jumlah Desa/Kelurahan Terjangkau/ <i>Number of Rural/Urban Village Reached</i>	
		Jumlah/ <i>Amount</i>	Persentase/ <i>Percentage</i>
(1)	(2)	(3)	(4)
01. STL Ulu	13	13	100,00
02. Selangit	12	12	100,00
03. Sumber Harta	10	10	100,00
04. Tugumulyo	18	18	100,00
05. Purwodadi	11	11	100,00
06. Muara Beliti	12	12	100,00
07. TP. Kepungut	10	10	100,00
08. Jayaloka	13	13	100,00
09. Suka Karya	8	8	100,00
10. Muara Kelingi	21	21	100,00
11. BTS Ulu	19	17	89,47
12. Tuah Negeri	11	11	100,00
13. Muara Lakitan	20	17	85,00
14. Megang Sakti	21	21	100,00
Jumlah/ <i>Total</i>	199	194	97,49

Sumber: Dinas Pertambangan dan Energi Kabupaten Musi Rawas (data 2016 tidak tersedia)

Source: Service of Mining and Energy of Musi Rawas Regency

BAB VI PERINDUSTRIAN, PERTAMBANGAN, DAN ENERGI

Chapter VI Industry, Mining, and Energy

Tabel
Table

6.3.5

Jumlah Desa Terjangkau Listrik, Jumlah Pelanggan, dan Daya yang Tersambung (KVA) PT. PLN(persero) Rayon Muara Beliti dalam Kabupaten Musi Rawas, 2016
Amount of Village Reached by Electricity, Amount of Customers, and Electricity Power Transmitted (KVA) PT. PLN(persero) branch Muara Beliti in Musi Rawas Regency, 2016

Kecamatan/ <i>District</i>	Jumlah Desa/ <i>Amount of Village</i>	Jumlah Pelanggan/ <i>Amount of Customer</i>	Daya Tersambung (KVA)/ <i>Electricity Power Transmitted</i>	Keterangan/ <i>Notes</i>
(1)	(2)	(3)	(4)	(5)
01. STL Ulu*	13	-	-	-
02. Selangit*	12	-	-	-
03. Sumber Harta	10	4 840	4 176	-
04. Tugumulyo	18	10 394	8 106	-
05. Purwodadi	11	3 538	2 870	-
06. Muara Beliti	12	4 075	4 796	-
07. TP. Kepungut	10	2 347	1 921	-
08. Jayaloka	13	3 314	2 744	-
09. Suka Karya	8	2 795	2 548	-
10. Muara Kelingi	21	6 687	5 824	-
11. BTS Ulu	17	2 848	2 564	-
12. Tuah Negeri	11	4 892	4 207	-
13. Muara Lakitan	17	4 527	3 916	-
14. Megang Sakti	21	11 818	10 502	-

Sumber: PT. PLN (Persero) Rayon Muara Beliti (data 2016 tidak tersedia)

Source: PT. PLN (Limited) Branch Muara Beliti

BAB VI PERINDUSTRIAN, PERTAMBANGAN, DAN ENERGI

Chapter VI Industry, Mining, and Energy

Tabel 6.3.6 Data Penyediaan Air Minum oleh PDAM Muara Beliti Kabupaten Musi Rawas, 2016
Table 6.3.6 Data of Water Supply by PDAM Muara Beliti of Musi Rawas Regency, 2016

Bulan/ <i>Month</i>	Kapasitas Produksi (liter/detik)/ <i>Production Capacity (liter/second)</i>	Pelanggan/ <i>Customers</i>	Air yang Diproduksi (M ³)/ <i>Produced Water</i>	Air yang Terjual (M ³)/ <i>Sold Water</i>	Nilai*/ <i>Value</i>
(1)	(2)	(3)	(4)	(5)	(6)
01. Januari/ <i>January</i>	275	-	112 135	6 909	-
02. Februari/ <i>February</i>	275	-	112 145	74 262	-
03. Maret/ <i>March</i>	275	-	112 345	76 777	-
04. April/ <i>April</i>	275	-	122 060	88 718	-
05. Mei/ <i>May</i>	275	-	122 070	91 182	-
06. Juni/ <i>June</i>	275	-	122 380	87 627	-
07. Juli/ <i>July</i>	275	-	122 382	107 998	-
08. Agustus/ <i>August</i>	275	-	122 270	98 755	-
09. September/ <i>September</i>	275	-	123 557	100 534	-
10. Oktober/ <i>October</i>	275	-	133 605	25 813	-
11. November/ <i>November</i>	275	-	134 789	98 533	-
12. Desember/ <i>December</i>	275	-	148 070	99 020	-

*Nilai sesuai DRD (Detail Rekening Ditagih belum berupa uang)

Sumber: Badan Layanan Umum Sistem Penyediaan Air Minum Muara Beliti

Source: Public Service Agency of Water Supply System of Musi Rawas Regency

BAB VI PERINDUSTRIAN, PERTAMBANGAN, DAN ENERGI*Chapter VI Industry, Mining, and Energy*Tabel
Table

6.3.7

Data Penyediaan Air Minum oleh PDAM Tugumulyo Kabupaten Musi Rawas,
2016*Data of Water Supply by PDAM Tugumulyo of Musi Rawas Regency, 2016*

Bulan/ Month	Kapasitas Produksi (liter/detik)/ Production Capacity (liter/second)	Pelanggan/ Customers	Air yang Diproduksi (M ³)/ Produced Water	Air yang Terjual (M ³)/ Sold Water	Nilai/ Value
(1)	(2)	(3)	(4)	(5)	(6)
01.Januari/ January	20	492	24 552	9 509	16 322 731
02.Februari/ February	20	496	22 968	10 196	19 530 861
03.Maret/ March	20	496	24 552	9 637	17 203 987
04.April/ April	20	495	23 760	10 588	18 980 281
05.Mei/ May	20	496	24 552	9 593	17 166 345
06.Juni/ June	20	496	23 760	11 160	20 135 849
07.Juli/ July	20	495	24 552	10 807	19 458 720
08.Agustus/ August	20	497	24 552	10 641	19 234 026
09.September/ September	20	499	23 760	10 022	18 203 879
10.Oktober/ October	20	498	24 552	9 241	16 529 243
11.November/ November	20	501	23 760	10 120	18 087 725
12.Desember/ December	20	502	24 552	11 577	20 844 521

Sumber: Badan Layanan Umum Sistem Penyediaan Air Minum Tugumulyo (data 2015 tidak tersedia)

Source: Public Service Agency of Water Supply System of Musi Rawas Regency

**Tabel
Table**

6.3.8

Produksi Air Bersih yang Dihasilkan oleh PDAM Muara Beliti di Kabupaten Musi Rawas, 2016
Productions of Clean Water Provided by PDAM Muara Beliti in Musi Rawas Regency, 2016

Kategori/ <i>Category</i>	Air yang Disalurkan (m ³)/ <i>Water Provided</i>
(1)	(2)
1. Produksi/ <i>Production</i>	
a. Produksi Air Minum (m ³)/ <i>Clean Water Provided (m³)</i>	1 407 808
b. Air yang Didistribusikan/ <i>Clean Water Distributed</i>	1 392 108
c. Air yang Terjual/ <i>Clean Water Consumed</i>	1 022 824
2. Harga Jual per Satuan/ <i>Selling Price per Unit</i>	1 245
3. Nilai Produksi/ <i>Value of Production</i>	1 852 320 960
4. Nilai Penjualan/ <i>Value of Sales</i>	1 733 174 460
5. Pendapatan/Penerimaan Lainnya/ <i>Others Revenue</i>	-

Sumber: Badan Layanan Umum Sistem Penyediaan Air Minum Muara Beliti
Source: Public Service Agency of Water Supply System of Muara Beliti Regency

Tabel 6.3.9 Produksi Air Bersih yang Dihasilkan oleh PDAM Tugumulyo di Kabupaten Musi Rawas, 2016
 Table 6.3.9 *Productions of Clean Water Provided by PDAM Tugumulyo in Musi Rawas Regency, 2016*

Kategori/ Category	Volume (m ³)/ Volume
(1)	(2)
1. Produksi/ <i>Production</i>	
a. Produksi Air Minum (m ³)/ <i>Clean Water Provided (m³)</i>	289 872
b. Air yang Didistribusikan/ <i>Clean Water Distributed</i>	231 898
c. Air yang Terjual/ <i>Clean Water Consumed</i>	133 553
2. Harga Jual per Satuan/ <i>Selling Price per Unit</i>	1 660
3. Nilai Produksi/ <i>Value of Production</i>	481 187 520
4. Nilai Penjualan/ <i>Value of Sales</i>	221 698 168
5. Pendapatan/Penerimaan Lainnya/ <i>Others Revenue</i>	-

Sumber: Badan Layanan Umum Sistem Penyediaan Air Minum Tugumulyo

Source: Public Service Agency of Water Supply System of Tugumulyo Regency

BAB VI PERINDUSTRIAN, PERTAMBANGAN, DAN ENERGI

Chapter VI Industry, Mining, and Energy

Tabel
Table

6.3.10

Jumlah Pelanggan dan Volume Air Bersih yang Disalurkan oleh PDAM Muara Beliti menurut Kategori Pelanggan di Kabupaten Musi Rawas, 2016
Number of Subscribers and Clean Water Volume Provided by PDAM Muara Beliti in Musi Rawas Regency, 2016

Kategori/ Category	Jumlah Pelanggan/ Number of Subscribers	Air yang Disalurkan (m ³)/ Water Provided
(1)	(2)	(3)
1. Sosial/ <i>Social</i>	53	12 583
a. Umum/ <i>General</i>	13	3 567
b. Khusus/ <i>Specific</i>	40	9 016
2. Rumah Tangga/ <i>Household</i>	5 189	919 543
3. Instansi Pemerintah/ <i>Government Institution</i>	130	83 731
4. Niaga/ <i>Commerce</i>	73	6 967
a. Kecil/ <i>Small</i>	73	6 967
b. Besar/ <i>Large</i>	-	-
5. Industri/ <i>Industry</i>	-	-
a. Kecil/ <i>Small</i>	-	-
b. Besar/ <i>Large</i>	-	-
6. Lainnya/ <i>Others</i>	-	-

Sumber: Badan Layanan Umum Sistem Penyediaan Air Minum Muara Beliti

Source: Public Service Agency of Water Supply System of Muara Beliti Regency

Tabel
Table

6.3.11

Jumlah Pelanggan dan Volume Air Bersih yang Disalurkan oleh PDAM Tugumulyo menurut Kategori Pelanggan di Kabupaten Musi Rawas, 2016
Number of Subscribers and Clean Water Volume Provided by PDAM Tugumulyo in Musi Rawas Regency, 2016

Kategori/ Category	Jumlah Pelanggan/ Number of Subscribers	Air yang Disalurkan (m ³)/ Water Distributed
(1)	(2)	(3)
1. Sosial/ <i>Social</i>	6	-
a. Umum/ <i>General</i>	4	-
b. Khusus/ <i>Specific</i>	2	-
2. Rumah Tangga/ <i>Household</i>	460	-
3. Instansi Pemerintah/ <i>Government Institution</i>	6	-
4. Niaga/ <i>Commerce</i>	30	-
a. Kecil/ <i>Small</i>	30	-
b. Besar/ <i>Large</i>	-	-
5. Industri/ <i>Industry</i>	-	-
a. Kecil/ <i>Small</i>	-	-
b. Besar/ <i>Large</i>	-	-
6. Lainnya/ <i>Others</i>	-	-

Sumber: Badan Layanan Umum Sistem Penyediaan Air Minum Tugumulyo

Source: Public Service Agency of Water Supply System of Tugumulyo Regency

Tabel
Table

6.3.12

Jumlah Desa/Kelurahan yang Dijangkau Layanan Penyediaan Air Minum PDAM Muara Beliti di Kabupaten Musi Rawas, 2016
Number of Rural/Urban Village Reached by the Service of Clean Water Supply by PDAM Muara Beliti in Musi Rawas Regency, 2016

Kecamatan/ <i>District</i>	Jumlah Desa/Kelurahan Terlayani PDAM <i>Amount of Rural/Urban Village Served by PDAM</i>
(1)	(2)
01. STL Ulu	2
02. Selangit	3
03. Sumber Harta	6
04. Tugumulyo	5
05. Purwodadi	0
06. Muara Beliti	0
07. TP. Kepungut	3
08. Jayaloka	6
09. Suka Karya	0
10. Muara Kelingi	3
11. BTS Ulu	1
12. Tuah Negeri	5
13. Muara Lakitan	3
14. Megang Sakti	6

Sumber: Badan Layanan Umum Sistem Penyediaan Air Minum Muara Beliti

Source: Public Service Agency of Water Supply System of Muara Beliti Regency

Tabel
Table 6.3.13

Jumlah Desa/Kelurahan yang Dijangkau Layanan Penyediaan Air Minum PDAM Tugumulyo di Kabupaten Musi Rawas, 2016
Number of Rural/Urban Village Reached by the Service of Clean Water Supply by PDAM Tugumulyo in Musi Rawas Regency, 2016

Kecamatan/ <i>District</i>	Jumlah Desa/Kelurahan Terlayani PDAM <i>Amount of Rural/Urban Village Serviced by PDAM</i>
(1)	(2)
01. Rawas Ulu	-
02. Ulu Rawas	-
03. Rupit	-
04. Karang Jaya	-
05. STL Ulu	-
06. Selangit	-
07. Sumber Harta	-
08. Tugumulyo	6
09. Purwodadi	-
10. Muara Beliti	-
11. TP. Kepungut	-
12. Jayaloka	-
13. Suka Karya	-
14. Muara Kelingi	-
15. BTS Ulu	-
16. Tuah Negeri	-
17. Muara Lakitan	-
18. Megang Sakti	-
19. Rawas Ilir	-
20. Karang Dapo	-
21. Nibung	-

Sumber: Badan Layanan Umum Sistem Penyediaan Air Minum Tugumulyo

Source: Public Service Agency of Water Supply System of Tugumulyo Regency



BAB VII

Perdagangan

7. PERDAGANGAN/Trade

7.1. Perdagangan

Keberadaan pasar di suatu wilayah, terutama pada masyarakat tradisional sangatlah penting bagi keberlangsungan kegiatan ekonomi sehari-hari masyarakat tersebut. Dari sisi produsen, keberadaan pasar merupakan wadah untuk memasarkan hasil produksinya, sedangkan dari sisi konsumen, keberadaan pasar membawa kemudahan untuk membeli kebutuhan sehari-hari mereka.

Di Kabupaten Musi Rawas, hingga tahun 2016 hanya beberapa kecamatan yang memiliki pasar yang permanen dan beroperasi rutin setiap hari, di antaranya Pasar B Srikaton di Kecamatan Tugumulyo, Pasar O Mangunharjo di Kecamatan Purwodadi, dan Pasar Megang Sakti di Kecamatan Megang Sakti.

Di tahun 2015, jumlah Surat Izin Usaha Perdagangan (SIUP) yang dikeluarkan untuk perdagangan besar, menengah, dan kecil di Kabupaten Musi Rawas secara total mengalami penurunan. SIUP yang diterbitkan sebagian besar diperuntukkan untuk usaha perdagangan kecil.

7.1.Trade

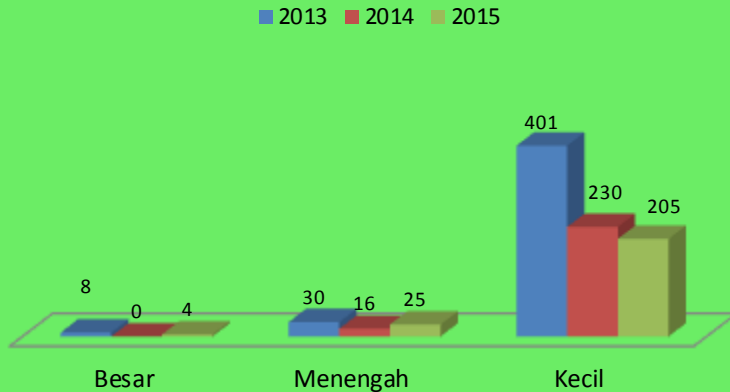
The presence of market in a region, especially in traditional societies is very important for the sustainability of daily economic activities of the community. From the producer side, market is a place to sell their products, meanwhile from the consumer side, the presence of market brings convenience to buy their daily needs.

In MusiRawas Regency, until 2016 there is only a few districts that have permanent market(s) and operates daily routine, including Pasar B Srikaton in District of Tugumulyo, Pasar O Mangunharjo in District of Purwodadi, and PasarMegang in District of Megang Sakti.

In 2016, the amount of issued Business License for large, medium, and small scale trade business in MusiRawas Regency in total is decreased. The Business License issued mostly intended for the small trade business

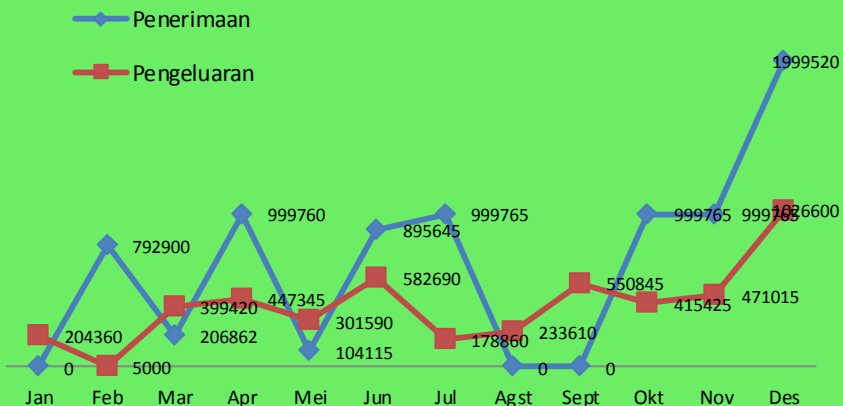
Gambar 7.1. Jumlah SIUP yang Diterbitkan menurut Skala Usaha di Kabupaten Musi Rawas, 2013-2015

Figure 7.1. Number of Issued Business Liscense by Business Scale in Musi Rawas Regency, 2013-2015



Gambar 7.2. Realisasi Penerimaan dan Penyaluran Beras BULOG di Kabupaten Musi Rawas, 2015

Figure 7.2. Realization of Inflow and Release of BULOG rice in Musi Rawas Regency, 2015



BAB VII PERDAGANGAN

Chapter VII Trade

Tabel 7.1.1 Rekapitulasi Data Pasar di Kabupaten Musi Rawas sampai dengan Tahun 2016
Table 7.1.1 *Recapitulation of Data of Markets in Musi Rawas Regency until 2016*

Kecamatan/ <i>District</i>	Desa/ Kelurahan/ <i>Village/Ward</i>	Lama Berdiri/ <i>Long Established</i>	Aktivitas/ <i>Activity</i>	Jumlah Pedagang/ Number of seller
(1)	(2)	(3)	(6)	
1. Tugumulyo	B. Srikaton	20 Tahun	Harian	517
2. Megang Sakti	Megang Sakti	20 Tahun	Harian	455
	Jajaran Baru	15 Tahun	Kalangan	24
	Jajaran Baru II	15 Tahun	Kalangan	24
	Benai	10 Tahun	Kalangan	24
	Dangku	13 Tahun	Kalangan	24
	Rejo Sari	15 Tahun	Kalangan	24
	Mekarsari	15 Tahun	Kalangan	24
	Campursari	3 Tahun	Kalangan	30
	Megang Sakti IV	10 Tahun	Kalangan	20
	Karya Mulya	4 Tahun	Kalangan	24
3. Purwodadi	O. Mangunharjo	20 Tahun	Harian	50
	P2 Purwodadi	5 Tahun	Kalangan	24
4. STL Ulu	Sp Terawas	3 Tahun	Harian	62
	Suka Karya	10 Tahun	Kalangan	24
	Kosgoro	4 Tahun	Kalangan	32
	Sukamana	4 Tahun	Kalangan	24
	Sukaraya	6 Tahun	Kalangan	24
5. Sumber Harta	Sumber Harta	7 Tahun	Kalangan	40
	Suka Rame Jaya	15 Tahun	Kalangan	24

BAB VII PERDAGANGAN

Chapter VII Trade

LanjutanTabel7.1.1

Continued Table 7.1.1

Kecamatan/ <i>District</i>	Desa/ Kelurahan/ <i>Village/Ward</i>	Lama Didirikan/ <i>Long Established</i>	Aktivitas/ <i>Activity</i>	JumlahPeda gang/ Number of Seller
(1)	(2)	(3)	(6)	
6. Selangit	TabaRenah	5 Tahun	Kalangan	24
	MuaraNilau	5 Tahun	Kalangan	24
7. TuahNegeri	Darma Sakti	7 Tahun	Kalangan	24
	Air Beliti	6 Tahun	Kalangan	24
	Bamasko	7 Tahun	Kalangan	24
	Leban Jaya	5 Tahun	Kalangan	24
	Jaya Tunggal	8 Tahun	Kalangan	24
	SimpangSemambang	1 Tahun	Kalangan	58
	Banpres	10 Tahun	Kalangan	24
8. MuaraKelingi	MuaraKelingi	20 Tahun	Kalangan	20
	Beliti Jaya	2 Tahun	Kalangan	24
	Binjai	2 Tahun	Kalangan	24
	KaryaMukti	2 Tahun	Kalangan	24
	KaryaTeladan	10 Tahun	Kalangan	24
	LubukTua	9 Tahun	Kalangan	24
	Lubuk Muda	2 Tahun	Kalangan	16
	TuguSempurna	4 Tahun	Kalangan	10
9. BTS Ulu	Bangun Jaya/SP 9	10 Tahun	Kalangan	55
	Kota Baru	9 Tahun	Kalangan	24
	SukaMakmur	10 Tahun	Kalangan	24
	Tri Mukti	5 Tahun	Kalangan	24

BAB VII PERDAGANGAN

Chapter VII Trade

Lanjutan Tabel 7.1.1
Continued Table 7.1.1

Kecamatan/ <i>District</i>	Desa/ Kelurahan/ <i>Village/Ward</i>	Lama Didirikan/ <i>Long Established</i>	Aktivitas/ <i>Activity</i>	Jumlah Pedagang/ Number of Seller
(1)	(2)	(3)	(6)	
10. MuaraLakitan	MuaraLakitan	5 Tahun	Harian	30
	Prabumulih	3 Tahun	Kalangan	10
	SemangusBaru		Harian	24
	Pelita Jaya	7 Tahun	Kalangan	24
	BumiMakmur	5 Tahun	Kalangan	58
	Tri Agung Jaya	8 Tahun	Kalangan	24
	MargaBaru	4 Tahun	Kalangan	24
11. SukaKarya	Ciptodadi	1 Tahun	Kalangan	16
12. MuaraBeliti	Ps. MuaraBeliti	6 Tahun	Kalangan	10
	Agropolitan Center	3 Tahun	Kalangan	15
13. Jayaloka	Marga Tunggal	7 Tahun	Harian	58
	MargaTani	5 Tahun	Kalangan	10
	Ngestiboga	6 Tahun	Kalangan	16
TP. Kepungut	Muara Kati Baru	5 Tahun	Kalangan	10
	Kebur	6 Tahun	Kalangan	15

Sumber: Dinas Perindustrian, Perdagangan, dan Pasar Kabupaten Musi Rawas
(data 2015 tidak tersedia)

Source: Service of Industry, Trade, and Market of Musi Rawas Regency

BAB VII PERDAGANGAN

Chapter VII Trade

Tabel
Table 7.1.2

Jumlah SIUP yang Dikeluarkan untuk Perdagangan Besar, Menengah, dan Kecil di Kabupaten Musi Rawas, 2016
Number of Trade License Issued to Large, Medium, and Small Scale Trade in Musi Rawas Regency, 2016

Kecamatan/ <i>Districts</i>	Skala Usaha/ <i>Business Scale</i>			Jumlah/ <i>Total</i>
	Besar/ <i>Large</i>	Menengah/ <i>Medium</i>	Kecil/ <i>Small</i>	
(1)	(2)	(3)	(4)	(5)
01. STL Ulu	-	-	11	11
02. Selangit	-	3	4	7
03. Sumber Harta	-	-	8	8
04. Tugumulyo	-	7	46	53
05. Purwodadi	-	-	9	9
06. Muara Beliti	1	8	27	36
07. TP. Kepungut	-	2	4	6
08. Jayaloka	-	1	4	5
09. Suka Karya	-	1	13	14
10. Muara Kelingi	-	1	13	14
11. BTS Ulu	-	4	9	13
12. Tuah Negeri	-	-	11	11
13. Muara Lakitan	1	5	16	22
14. Megang Sakti	-	1	33	34
Jumlah/ Total	2	33	208	243
Jumlah Tahun 2015/ Total of 2015	4	25	205	234
Jumlah Tahun 2014/ Total of 2014	-	16	230	246

Sumber: Badan Penanaman Modal dan Pelayanan Terpadu Perizinan Kabupaten Musi Rawas
Source: Service of Investment and Integrated Service of Licensing of Musi Rawas Regency

Tabel 7.1.3 Harga Pembelian Beras melalui KUD dan non-KUD di Kabupaten Musi Rawas, 2008-2016
 Table Purchase Price of Rice via KUD and non-KUD in Musi Rawas Regency, 2008-2016

Tahun/ Year	Harga Beras/ Rice Price	
	KUD (Rp/Kg)	Non-KUD (Rp/Kg)
(1)	(2)	(3)
2008	-	4 300
2009	-	4 600
2010	-	5 060
2011	-	5 060
2012	6 600	6 600
2013	6 600	6 600
2014	6 600	6 600
2015	9 400	9 600
2016	7 300	7 300

Sumber: Perum BULOG, Kantor Seksi Logistik Lubuklinggau

Source: Perum BULOG, Logistic Subdivre Lubuklinggau

BAB VII PERDAGANGAN

Chapter VII Trade

Tabel 7.1.4 RealisasiPenerimaandanPenyaluranBeras diKabupatenMusiRawas (Kg),2016
Table Realization of Rice Inflowing and Release in MusiRawas Regency (Kg), 2016

Bulan/ Month	Move Regional	
	Penerimaan/ Inflowing	Pengeluaran/ Release
(1)	(2)	(3)
01. Januari/ January	390 750,00	12 000,00
02. Februari/ February	609 000,00	15 000,00
03. Maret/ March	312 000,00	509 805,00
04. April/ April	553 305,00	433 575,00
05. Mei/ May	2 099 265,00	254 445,00
06. Juni/ June	48 000,00	682 755,00
07. Juli/ July	525	15 105,00
08. Agustus/ August	500 000,00	291 285,00
09. September/ September	1 452 490,00	538 890,00
10. Oktober/ October	494 305,00	154 380,00
11. November/ November	1 071 990,00	913 840,00
12. Desember/ December	980 135,00	163 620,00
Jumlah/ Total	8 511 765,00	3 984 700,00
JumlahTahun 2015/ Total of 2015	7 998 097,00	4 816 760,00
JumlahTahun2014/ Total of 2014	7 998 058,00	4 011 270,00

Sumber: Perum BULOG, Kantor SeksiLogistikLubuklinggau
Source: Perum BULOG, Logistic SubdivreLubuklinggau

BAB VII PERDAGANGAN

Chapter VII Trade

Tabel
Table

7.1.5 Jumlah Penyaluran Move Regional dan Persediaan Beras di Perum BULOG
Kansilog Lubuklinggau untuk Kabupaten Musi Rawas, 2016
*Amount of Move Regional Release and Rice Stock in Perum BULOG
Kansilog Lubuklinggau for Musi Rawas Regency, 2016*

Bulan/ Month	Move Regional/ Move Regional	Persediaan/ Stock	Persediaan Akhir/ Final Stock
(1)	(2)	(3)	(4)
01. Januari/ <i>January</i>	-	981 878,00	548 923,00
02. Februari/ <i>February</i>	792 900,00	1 341 823,00	1 336 243,00
03. Maret/ <i>March</i>	206 862,00	1 543 105,00	875 310,00
04. April/ <i>April</i>	999 760,00	2 130 070,00	1 204 545,00
05. Mei/ <i>May</i>	104 115,00	1 713 660,00	1 055 730,00
06. Juni/ <i>June</i>	895 645,00	1 951 375,00	944 080,00
07. Juli/ <i>July</i>	999 765,00	1 943 845,00	1 495 840,00
08. Agustus/ <i>August</i>	-	1 495 840,00	1 084 155,00
09. September/ <i>September</i>	-	1 084 155,00	86 460,00
10. Oktober/ <i>October</i>	999 765,00	1 086 225,00	292 940,00
11. November/ <i>November</i>	999 765,00	1 292 705,00	338 265,00
12. Desember/ <i>December</i>	1 999 520,00	2 337 785,00	433 230,00
Jumlah/ <i>Total</i>	7 998 097,00	-	-
Jumlah Tahun 2014/ <i>Total of 2014</i>	7 998 058,00	-	-
Jumlah Tahun 2013/ <i>Total of 2013</i>	7 998 000,00	-	-

Sumber: Perum BULOG, Kantor Seksi Logistik Lubuklinggau
Source: Perum BULOG, Logistic Subdivre Lubuklinggau



BAB VIII

Transportasi, Komunikasi, dan Pariwisata

8. TRANSPORTASI, KOMUNIKASI, DAN PARIWISATA/ *Transportation, Communication, and Tourism*

8.1. Transportasi

Transportasi di masa kini telah menjadi kebutuhan yang tak terpisahkan dari kehidupan masyarakat. Makin tingginya tingkat mobilitas turut meningkatkan kebutuhan masyarakat akan kuantitas dan kualitas yang baik pada sarana dan prasarana transportasi, seperti jalan dan jembatan di suatu wilayah.

Pada tahun 2016, panjang jalan kabupaten dan jalan desa di wilayah Kabupaten Musi Rawas mencapai 1.195,71 km dan 1.097,30 km. Dari total panjang jalan kabupaten, 62,7 persen dalam keadaan baik, 18,27 persen dalam keadaan sedang, 17,9 persen rusak, dan 1,1 persen rusak berat.

Selain moda transportasi darat, Kabupaten Musi Rawas juga memiliki moda transportasi alternatif bagi masyarakatnya. Bandar Udara Silampari dan tiga dermaga sungai menjadi sarana pendukung moda transportasi udara dan sungai di kabupaten ini.

8.1. Transportation

Nowadays, transportation has become an inseparable need in the society life. The increasing in population mobility level also increased the demand of both quantity and quality in transportation infrastructure, such as roads and bridges in a region.

In 2016, the length of regency roads and village roads in Musi Rawas Regency reached 1.195,71 km and 1.097,30 km. Of the total length of regency roads, 62.7 percent is in good condition, 18.27 percent is in mediocre condition, 17.9 percent is damaged, and other 1.1 percent is severely damaged.

Beside land transports mode, Musi Rawas Regency also has an alternative mode of transportation for its people. Silampari Airport and three piers as the supporting facilities of air and river transportation in this regency.

8.2. Komunikasi

Komunikasi jarak jauh atau yang lebih dikenal dengan istilah telekomunikasi telah menjadi bagian dari gaya hidup masyarakat, dari perkotaan hingga perdesaan. Era informasi yang semakin maju membuat kebutuhan telekomunikasi tidak lagi didominasi oleh masyarakat kalangan atas, melainkan telah menyentuh kehidupan masyarakat bawah. Telepon seluler, sebagai contoh, bukan lagi merupakan barang mewah bagi masyarakat. Kepraktisan, kemudahan, dan makin terjangkau harga dan biaya komunikasi semakin mendukung hal tersebut.

Salah satu sarana komunikasi jarak jauh adalah dengan surat. Pada tahun 2016 tercatat ada 8.301 buah surat kilat khusus yang dikirim dan 15.827 buah surat kilat khusus yang diterima di kantor-kantor pos yang ada di Kabupaten Musi Rawas.

Peningkatan kebutuhan masyarakat akan telekomunikasi seluler selayaknya diikuti oleh peningkatan di bidang jaringan seluler itu sendiri, baik jangkauan maupun kualitas jaringan. Jumlah

8.2. Communication

Long-distance communication or we called it telecommunication has become important part of people's lifestyle, from urban to rural areas. The progressive era of information makes telecommunication needs are no longer dominated by the upper class, but has touched the lives of the people in lower class. Mobile phones, for example, is no longer a luxury thing for the people. Practicality, convenience, and the more affordable price and the cost of the communication support the fact.

One of long distance communication facilities is by mail. In 2016 there were 8.301 and 15.827 pieces of airmail are sent and received at post office in Musi Rawas Regency.

The increased demand of mobile telecommunications should be followed by an increase in the cellular network itself, both the range and quality of the network. The number of stationary cellular networks in Musi Rawas Regency has increased over the previous years, by 2016 the

stasioner jaringan seluler di Kabupaten Musi Rawas mengalami peningkatan dibandingkan tahun sebelumnya, pada tahun 2016 jumlahnya mencapai 108 stasioner yang tersebar di kecamatan-kecamatan di kabupaten ini.

number reached 108 stationary scattered in districts in this regency.

8.3. Pariwisata

Alam Kabupaten Musi Rawas menyimpan banyak potensi pariwisata yang luar biasa. Pengelolaan yang serius dan kontinu terhadap objek-objek wisata yang dimiliki dengan tetap memperhatikan keseimbangan alam wilayah objek wisata yang bersangkutan akan memberikan dampak peningkatan perekonomian dari sektor pariwisata bagi Kabupaten Musi Rawas, dan masyarakat sekitar pada khususnya.

Objek wisata di wilayah Kabupaten Musi Rawas yang telah dikenal masyarakat antara lain Objek Wisata Bukit Cogong dan Objek Wisata Danau Aur, yang pada tahun 2016 telah dikunjungi sebanyak masing-masing 16.490 dan 78.159 wisatawan.

8.3. Tourism

The nature of Musi Rawas Regency has many outstanding tourism potentials. Serious and continuous management of tourism objects by still considering the natural balance of the concerned object will have an impact on improving the economy of the tourism sector for Musi Rawas Regency, and the surrounding communities in particular.

Some of the well-known tourism object in Musi Rawas Regency are Bukit Cogong and Lake Aur, which had visited by each 16.490 and 78.159 tourists in 2015.

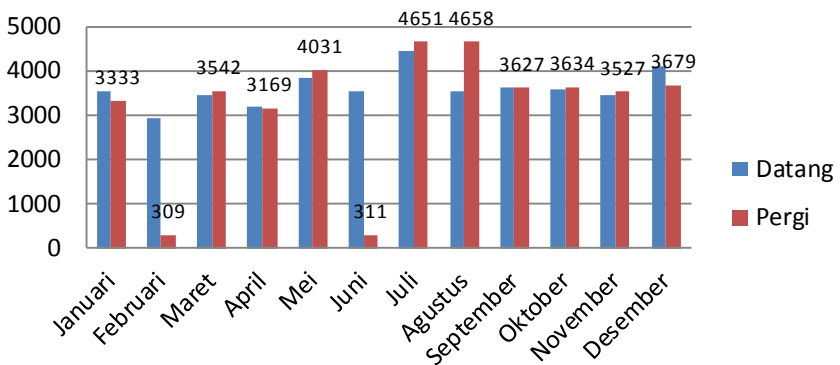
Gambar 8.1. Persentase Panjang Jalan Kabupaten menurut Kondisi Jalan di Kabupaten Musi Rawas, 2016

Figure 8.1. Percentage of Regency Road Length by Road Condition di Musi Rawas Regency, 2016



Gambar 8.2. Jumlah Penumpang yang Datang dan Berangkat menurut Bulan di Bandara Silampari, 2016

Figure 8.2. Number of Passenger Arrived and Departed in Silampari Airport by Month, 2016



8.1 Transportasi/ *Transportation*

Tabel 8.1.1 Panjang Jalan menurut Status Jalan dan Keadaan di Kabupaten Musi Rawas (Km), 2015-2016
Table 8.1.1 Length of Road by Road Status and Condition in Musi Rawas Regency (Km), 2015-2016

Keadaan/ <i>Condition</i>	2015		2016	
	Jalan Kabupaten/ <i>Regency Road</i>	Jalan Desa/ <i>Village Road</i>	Jalan Kabupaten/ <i>Regency Road</i>	Jalan Desa/ <i>Village Road</i>
(1)	(2)	(3)	(4)	(5)
I. Jenis Permukaan				
a. Aspal/Hotmix/ATB	746,82	353,3	803,84	600,02
b. Lapen	-	100	-	27,05
c. Kerikil	273,88	224	333,85	726,31
d. Tanah	175,01	420	282,8	396,79
e. Tidak Terinci	-			
Jumlah/ Total	1 195,71	1 097,30	1 420,49	1 750,16
II. Kondisi Jalan				
a. Baik	849,75	285,81	631,92	426,13
b. Sedang	168,53	369,46	315,42	25,83
c. Rusak	149,13	380,59	205,69	706
d. Rusak Berat	28,3	4,11	267,46	592,2
Jumlah/ Total	1195,71	1039,97	1 420,49	1 750,16

Sumber: Dinas Pekerjaan Umum Bina Marga Kabupaten Musi Rawas
Source: Service of Public Work Bina Marga of Musi Rawas Regency

BAB VIII TRANSPORTASI, KOMUNIKASI, DAN PARIWISATA*Chapter VIII Transportation, Communication, and Tourism*

Tabel 8.1.2 Jumlah dan Panjang Jembatan menurut Kecamatan di Kabupaten Musi Rawas
Table (meter), 2016
Number and Length of Bridges by District in Musi Rawas Regency (meter), 2016

Kecamatan/ <i>Districts</i>	2016	
	Jumlah Jembatan/ <i>Number of Bridge</i>	Panjang Jembatan/ <i>Length of Bridge</i>
(1)	(2)	(3)
01. STL Ulu	11	157,9
02. Selangit	8	191
03. Sumber Harta	11	118,1
04. Tugumulyo	12	127,8
05. Purwodadi	11	147,8
06. Muara Beliti	3	41
07. TP. Kepungut	5	136,1
08. Jayaloka	6	150,3
09. Suka Karya	6	204,5
10. Muara Kelingi	59	554,5
11. BTS Ulu	27	347,6
12. Tuah Negeri	10	275
13. Muara Lakitan	5	59,2
14. Megang Sakti	30	727,8
Jumlah/ Total	204	3238,6

Sumber: Dinas Pekerjaan Umum Bina Marga Kabupaten Musi Rawas

Source: Service of Public Work Bina Marga of Musi Rawas Regency

BAB VIII TRANSPORTASI, KOMUNIKASI, DAN PARIWISATA*Chapter VIII Transportation, Communication, and Tourism*Tabel
Table 8.1.3

Jumlah Kendaraan Bermotor Tercatat di Samsat Musi Rawas menurut
Kecamatan di Kabupaten Musi Rawas, 2016
*Number of Motor Vehicles Registered at Samsat Musi Rawas by District in
Musi Rawas Regency, 2016*

Kecamatan/ <i>Districts</i>	Kendaraan Bermotor/ <i>Motor Vehicles</i>						
	Sedan	Jeep	Mini Bus	Micro- bus/ Bus	Pick Up	Truck	Sepeda Motor
(1)	(2)	(3)	(4)	(5)	(6)	(7)	(8)
01. STL Ulu	3	16	174	0	262	48	5770
02. Selangit	0	4	76	0	92	8	1658
03. Sumber Harta	2	10	117	0	116	39	3001
04. Tugumulyo	35	64	911	0	630	217	13595
05. Purwodadi	6	9	246	0	204	38	4566
06. Muara Beliti	23	67	634	12	378	144	7339
07. TP. Kepungut	2	5	116	0	133	23	1646
08. Jayaloka	4	23	243	1	376	101	4280
09. Suka Karya	2	11	175	1	189	33	2874
10. Muara Kelingi	8	42	402	3	438	240	9188
11. BTS Ulu	0	17	151	0	229	75	2689
12. Tuah Negeri	7	14	254	3	374	54	5265
13. Muara Lakitan	6	45	381	7	254	215	4785
14. Megang Sakti	4	55	395	1	487	196	12637
Jumlah/ Total	102	382	4275	28	4162	1431	79293

Sumber: Samsat Musi Rawas
Source: Samsat of Musi Rawas

BAB VIII TRANSPORTASI, KOMUNIKASI, DAN PARIWISATA*Chapter VIII Transportation, Communication, and Tourism*Tabel
Table

8.1.4

Jumlah Kendaraan Bermotor yang Telah Uji menurut Jenis Kendaraan pada Dinas Perhubungan, Komunikasi, dan Informatika Kabupaten Musi Rawas, 2014-2016

Number of Tested Motor Vehicles by Vehicle Type in the Service of Transportation, Communication, and Information of Musi Rawas Regency, 2014-2016

Jenis Kendaraan/ Type of Vehicles	Jumlah Kendaraan/ Number of Vehicles		
	2014	2015	2016
(1)	(2)	(3)	
01. Mobil Penumpang Umum/ <i>General Passenger Cars</i>	35	19	18
02. Mobil Bus Umum/ <i>General Bus</i>	17	15	11
03. Mobil Bus Tak Umum <i>Non-General Bus</i>	25	11	26
04. Mobil Barang Umum/ <i>General Goods Cars</i>	640	401	632
05. Mobil Barang Tak Umum/ <i>Non-General Goods Cars</i>	3 923	2617	3950
06. Kendaraan Khusus Umum/ <i>General Specific Vehicles</i>	32	24	44
07. Kendaraan Khusus Tak Umum/ <i>Non-General Specific Vehicles</i>	18	6	43
08. Kereta Tempel/Gandeng Umum/ <i>General Trailer</i>	-	-	-
09. Kereta Tempel/Gandeng Tak Umum/ <i>Non-General Trailer</i>	-	-	-
Jumlah/ Total	4 690	3093	4724

Sumber: Dinas Perhubungan, Komunikasi, dan Informatika Kabupaten Musi Rawas

Ket: data masih tergabung dengan Kabupaten Musi Rawas Utara

Source: Service of Transportation, Communications, and Information of Musi Rawas Regency

BAB VIII TRANSPORTASI, KOMUNIKASI, DAN PARIWISATA*Chapter VIII Transportation, Communication, and Tourism*Tabel
Table 8.1.5

Jumlah Kendaraan Bermotor Wajib Uji menurut Jenis Kendaraan pada Dinas Perhubungan, Komunikasi, dan Informatika Kabupaten Musi Rawas, 2014-2016

Number of Test-Requiring Motor Vehicles by Vehicle Type in the Service of Transportation, Communication, and Information of Musi Rawas Regency, 2014-2016

Jenis Kendaraan/ <i>Type of Vehicles</i>	Jumlah Kendaraan/ <i>Number of Vehicles</i>		
	2014	2015	2016
(1)	(2)	(3)	(3)
01. Mobil Penumpang Umum/ <i>General Passenger Cars</i>	34	27	15
02. Mobil Bus Umum/ <i>General Bus</i>	14	21	11
03. Mobil Bus Tak Umum <i>Non-General Bus</i>	12	21	11
04. Mobil Barang Umum/ <i>General Goods Cars</i>	397	756	372
05. Mobil Barang Tak Umum/ <i>Non-General Goods Cars</i>	2 818	3996	2617
06. Kendaraan Khusus Umum/ <i>General Specific Vehicles</i>	-	27	25
07. Kendaraan Khusus Tak Umum/ <i>Non-General Specific Vehicles</i>	-	17	6
08. Kereta Tempel/Gandeng Umum/ <i>General Trailer</i>	21	-	-
09. Kereta Tempel/Gandeng Tak Umum/ <i>Non-General Trailer</i>	10	-	-
Jumlah/ <i>Total</i>	3 306	4865	3057

Sumber: Dinas Perhubungan, Komunikasi, dan Informatika Kabupaten Musi Rawas

Ket: data masih tergabung dengan Kabupaten Musi Rawas Utara

Source: Service of Transportation, Communications, and Information of MusiRawas Regency

Tabel
Table

8.1.6

Jumlah Kendaraan Angkutan Umum (yang Terdaftar) menurut Trayek di Kabupaten Musi Rawas, 2014-2016
Number of Public Service Vehicles (Registered) by Route in Musi Rawas Regency, 2014-2016

Trayek/ Route	Jumlah Kendaraan/ Number of Vehicles					
	Mobil Penumpang Umum/ General Passenger Cars			Bus/ Bus		
	2014	2015	2016	2014	2015	2016
(1)	(2)	(3)	(4)	(5)	(6)	(7)
Angkutan Perdesaan/ Rural Transport						
- Lubuklinggau – Muara Lakitan	9	-	7	-	6	-
- Lubuklinggau – Muara Kelingi	5	-	-	-	2	-
- Lubuklinggau – Tugumulyo	11	8	12	-	-	-
- Lubuklinggau – Muara Beliti	6	7	9	-	-	-
- Lubuklinggau – Jayaloka	4	2	-	-	1	-
- Lubuklinggau – Rantau Serik	7	9	9	-	-	-
- Lubuklinggau – Megang Sakti	7	8	4	-	-	-
- Lubuklinggau – Terawas	11	-	-	-	-	-
- Lubuklinggau – BTS Ulu	8	-	-	-	-	-

Sumber: Dinas Perhubungan, Komunikasi, dan Informatika Kabupaten Musi Rawas
Source: Service of Transportation, Communications, and Information of Musi Rawas Regency

BAB VIII TRANSPORTASI, KOMUNIKASI, DAN PARIWISATA*Chapter VIII Transportation, Communication, and Tourism*

Tabel 8.1.7 Banyaknya Pengeluaran Buku Pemilik Kendaraan Bermotor (BPKB) di Kabupaten Musi Rawas, 2013
Number of Motor Vehicle Ownership Evidence Issued in Musi Rawas Regency, 2013

Bulan/ <i>Month</i>	2012		2013	
	Kendaraan Roda 2/ <i>2-wheels Vehicles</i>	Kendaraan Roda 4/ <i>4-wheels Vehicles</i>	Kendaraan Roda 2/ <i>2-wheels Vehicles</i>	Kendaraan Roda 4/ <i>4-wheels Vehicles</i>
(1)	(2)	(3)	(4)	(5)
01. Januari/ <i>January</i>	2 208	151	1 056	137
02. Februari/ <i>February</i>	1 876	132	841	179
03. Maret/ <i>March</i>	2 522	146	1 095	164
04. April/ <i>April</i>	2 050	121	1 200	106
05. Mei/ <i>May</i>	2 604	148	947	153
06. Juni/ <i>June</i>	2 098	189	915	145
07. Juli/ <i>July</i>	2 688	170	1 137	146
08. Agustus/ <i>August</i>	2 402	174	850	134
09. September/ <i>September</i>	2 286	163	544	107
10. Oktober/ <i>October</i>	1 649	264	677	119
11. November/ <i>November</i>	1 186	86	499	120
12. Desember/ <i>December</i>	1 417	99	529	127
Jumlah/ <i>Total</i>	24 986	1 843	10 290	1 677

Sumber: Samsat Musi Rawas (data 2016 tidak tersedia)

Source: Samsat of Musi Rawas

BAB VIII TRANSPORTASI, KOMUNIKASI, DAN PARIWISATA*Chapter VIII Transportation, Communication, and Tourism*Tabel
Table

8.1.8

Jumlah Penerbangan Udara dan Banyaknya Penumpang yang Diangkut per Bulan di Bandara Silampari, 2016
Number of Air Flights and Passengers Transported per Month at the Silampari Airport, 2016

Bulan/ Month	Penerbangan/ Flight		Penumpang/ Passengers	
	Datang/ Arriving	Berangkat/ Departing	Datang/ Arriving	Berangkat/ Departing
(1)	(2)	(3)	(4)	(5)
01. Januari/ <i>January</i>	32	32	3554	3333
02. Februari/ <i>February</i>	28	28	2921	309
03. Maret/ <i>March</i>	34	34	3439	3542
04. April/ <i>April</i>	31	31	3211	3169
05. Mei/ <i>May</i>	37	37	3819	4031
06. Juni/ <i>June</i>	34	34	3546	311
07. Juli/ <i>July</i>	43	43	4448	4651
08. Agustus/ <i>August</i>	34	34	3532	4658
09. September/ <i>September</i>	34	34	3615	3627
10. Oktober/ <i>October</i>	35	35	3567	3634
11. November/ <i>November</i>	31	31	3469	3527
12. Desember/ <i>December</i>	38	38	4108	3679
Jumlah/ Total	411	411	43229	44051
Jumlah Tahun 2015/ Total of 2015	270	270	26647	24772
Jumlah Tahun 2014/ Total of 2014	83	83	5351	6417

Sumber: Dinas Perhubungan, Komunikasi, dan Informatika Kabupaten Musi Rawas
Source: Service of Transportation, Communications, and Information of Musi Rawas Regency

Tabel 8.1.9 Keterangan Penumpang pada Angkutan Sungai di Kabupaten Musi Rawas, 2013-2014
Table Passenger Transport on River Transportation in Musi Rawas Regency, 2013-2014

Keterangan Penumpang/ <i>Passenger Transports</i>	Rincian/ <i>Details</i>		Keterangan/ <i>Notes</i>
	Per 31 Desember 2013	Per 31 Desember 2014	
(1)	(2)	(3)	(4)
Penumpang Turun-Naik			
a. Jumlah Penumpang Turun-Naik di Dermaga Muara Lakitan	1 625 Org Turun 1 013 Org Naik Total 2 638 Org	0 Org Turun 0 Org Naik Total 0 Org	Penumpang Jukung, Speedboat, Bus Air, dll
b. Jumlah Penumpang Turun-Naik di Dermaga Muara Kelingi	2 575 Org Turun 2 450 Org Naik Total 5 025 Org	0 Org Turun 0 Org Naik Total 0 Org	Penumpang Jukung, Speedboat, Bus Air, dll

Sumber: Dinas Perhubungan, Komunikasi, dan Informatika Kabupaten Musi Rawas
 (data 2016 tidak tersedia)

Source: Service of Transportation, Communications, and Information of Musi Rawas Regency

BAB VIII TRANSPORTASI, KOMUNIKASI, DAN PARIWISATA*Chapter VIII Transportation, Communication, and Tourism*

Tabel 8.1.10 Keterangan Barang pada Angkutan Sungai di Kabupaten Musi Rawas, 2013-2014
Table Goods Transport on River Transportation in Musi Rawas Regency, 2013-2014

KeteranganBarang g/ <i>Goods Transports</i>	Rincian/ <i>Details</i>		Keterangan/ <i>Notes</i>
	Per 31 Desember 2013	Per 31 Desember 2014	
(1)	(2)	(3)	(4)
Pergerakan Barang			
a. Jumlah Barang	185 530 kg	0 kg	Jumlah barang dibongkar
Turun-Naik di	121 690 kg	0 kg	Jumlah barang dimuat
Dermaga			
Muara Lakitan	Total 307 220 kg	Total 0 kg	Jumlah barang per tahun
b. Jumlah Barang	186 135 kg	0 kg	Jumlah barang dibongkar
Turun-Naik di	164 200 kg	0 kg	Jumlah barang dimuat
Dermaga			
Muara Kelingi	Total 350 335 kg	Total 0 kg	Jumlah barang per tahun

Sumber: Dinas Perhubungan, Komunikasi, dan Informatika Kabupaten Musi Rawas
 (data 2016 tidak tersedia)

Source: Service of Transportation, Communications, and Information of MusiRawas Regency

BAB VIII TRANSPORTASI, KOMUNIKASI, DAN PARIWISATA*Chapter VIII Transportation, Communication, and Tourism*

Tabel 8.1.11 Pergerakan Moda Angkutan Air di Kabupaten Musi Rawas, 2013-2014
 Table *Movement of Water Transportation in Musi Rawas Regency, 2013-2014*

Pergerakan Kapal / <i>Ship Movement</i>	Rincian/ <i>Details</i>		Keterangan/ <i>Notes</i>
	Per 31 Desember 2013	Per 31 Desember 2014	
(1)	(2)	(3)	(4)
Pergerakan Kapal			
a. Jumlah Kapal Turun-Naik di Dermaga Muara Lakitan	22 unit kapal tiba 20 unit kapal berangkat Total 42 kapal	0 unit kapal tiba 0 unit kapal berangkat Total 0 kapal	Jukung, Speedboat, Tongkang, dll
b. Jumlah Kapal Turun-Naik di Dermaga Muara Kelingi	12 unit kapal tiba 10 unit kapal berangkat Total 22 kapal	0 unit kapal tiba 0 unit kapal berangkat Total 0 kapal	Jukung, Speedboat, Tongkang, dll
c. Jumlah Kapal Turun-Naik di Dermaga Semangus	8 unit kapal tiba 5 unit kapal berangkat Total 13 kapal	0 unit kapal tiba 0 unit kapal berangkat Total 0 kapal	Jukung, Speedboat, Tongkang, dll

Sumber: Dinas Perhubungan, Komunikasi, dan Informatika Kabupaten Musi Rawas
 (data 2016 tidak tersedia)

Source: Service of Transportation, Communications, and Information of Musi Rawas Regency

Tabel 8.1.12 Sarana dan Prasarana Perhubungan Kabupaten Musi Rawas, 2016
 Table *Transportation Infrastructure of Musi Rawas Regency, 2016*

Infrastruktur Perhubungan/ <i>Transportation Infrastructure</i>	Pelabuhan Laut/ <i>Sea Port</i>	Bandar Udara/ <i>Airport</i>	Terminal/ <i>Terminal</i>	Stasiun KA/ <i>Train Station</i>	Pelabuhan Sungai/ <i>River Port</i>
(1)	(2)	(3)	(4)	(5)	(6)
Jumlah (Unit) <i>Amount (Unit)</i>	-	-	5	-	3
Kondisi Fisik (Baik/Sedang)/ <i>Physical Condition (Good/Moderate)</i>	-	-	Baik	-	Baik
Kapasitas (Daya Tampung)/ <i>Capacity</i>	-	-	450 (Orang)/ 50 Kend.	-	-
Jumlah Rata-rata Kapal, Pesawat, Bis, atau Angkutan lainnya Setiap Hari/ <i>Daily Average Number of Vessels, Aircraft, Bus, or Other Transportation</i>	-	-	50 (Mobil)	-	-

Sumber: Dinas Perhubungan, Komunikasi, dan Informatika Kabupaten Musi Rawas
Source: Service of Transportation, Communications, and Information of Musi Rawas Regency

8.2 Komunikasi/ *Communication*

Tabel 8.2.1 Jumlah Kantor Pos Pembantu dan Pos Desa menurut Kecamatan di Kabupaten Musi Rawas, 2016
 Table Number of Post Offices and Postal Assistant at Village by District in Musi Rawas Regency, 2016

Kecamatan/ <i>Districts</i>	Kantor Pos Pembantu/ <i>Post Office</i>	Pos Desa/ <i>Village Post</i>	Jumlah/ <i>Total</i>
(1)	(2)	(3)	(4)
01. STL Ulu	-	1	1
02. Selangit	-	1	1
03. Sumber Harta	-	1	1
04. Tugumulyo	-	2	2
05. Purwodadi	-	1	1
06. Muara Beliti	-	2	2
07. TP. Kepungut	-	-	-
08. Jayaloka	-	2	2
09. Suka Karya	-	-	-
10. Muara Kelingi	-	1	1
11. BTS Ulu	-	-	-
12. Tuah Negeri	-	2	2
13. Muara Lakitan	-	2	2
14. Megang Sakti	-	2	2
Jumlah/ Total	-	17	17
Jumlah Tahun 2015/ Total of 2015	7	4	11
Jumlah Tahun 2014/ Total of 2014	8	19	27

Sumber: Kantor Pos Lubuklinggau 31600
 Source: Lubuklinggau Post Office 31600

Tabel
Table 8.2.2

Jumlah Tenaga Kerja dan Kurir Kantor Pos menurut Kecamatan di Kabupaten Musi Rawas, 2016
Number of Labour and Courier of Post Office by District in Musi Rawas Regency, 2016

Kecamatan/ <i>Districts</i>	Tenaga Kerja/ <i>Labour</i>	Kurir/ <i>Courier</i>	Jumlah/ <i>Total</i>
(1)	(2)	(3)	(4)
01. STL Ulu	-	1	1
02. Selangit	-	-	-
03. Sumber Harta	1	1	2
04. Tugumulyo	1	1	2
05. Purwodadi	-	-	-
06. Muara Beliti	1	1	2
07. TP. Kepungut	-	-	-
08. Jayaloka	1	1	2
09. Suka Karya	-	-	-
10. Muara Kelingi	1	1	2
11. BTS Ulu	-	-	-
12. Tuah Negeri	1	1	2
13. Muara Lakitan	1	1	2
14. Megang Sakti	1	1	2
Jumlah/ Total	8	9	17
Jumlah Tahun 2015/ Total of 2015	8	7	15
Jumlah Tahun 2014/ Total of 2013	17	-	17

Sumber: Kantor Pos Lubuklinggau 31600

Ket: data masih tergabung dengan Kabupaten Musi Rawas Utara

Source: Lubuklinggau Post Office 31600

BAB VIII TRANSPORTASI, KOMUNIKASI, DAN PARIWISATA*Chapter VIII Transportation, Communication, and Tourism*Tabel
Table 8.2.3

Jumlah Surat Kilat Khusus yang Dikirim dan Diterima melalui Kantor Pos menurut Kecamatan di Kabupaten Musi Rawas, 2016
Number of Special Express Mail Sent and Received via Post Office by District in Musi Rawas Regency, 2016

Kecamatan/ <i>Districts</i>	Kirim/ <i>Sent</i>			Terima/ <i>Received</i>		
	Dalam Negeri/ <i>Domestic</i>	Luar Negeri/ <i>Abroad</i>	Jumlah/ <i>Total</i>	Dalam Negeri/ <i>Domestic</i>	Luar Negeri/ <i>Abroad</i>	Jumlah/ <i>Total</i>
(1)	(2)	(3)	(4)	(5)	(6)	(7)
01. STL Ulu	-	-	-	-	-	-
02. Selangit	-	-	-	-	-	-
03. Sumber Harta	49	-	49	83	-	83
04. Tugumulyo	2275	-	2275	3671	-	3671
05. Purwodadi	-	-	-	-	-	-
06. Muara Beliti	849	-	849	751	-	751
07. TP. Kepungut	-	-	-	-	-	-
08. Jayaloka	215	-	215	320	-	320
09. Suka Karya	-	-	-	-	-	-
10. Muara Kelingi	671	-	671	983	-	983
11. BTS Ulu	-	-	-	-	-	-
12. Tuah Negeri	371	-	371	472	-	472
13. Muara Lakitan	399	-	399	368	-	368
14. Megang Sakti	1187	-	1187	922	-	922
Jumlah/ <i>Total</i>	6016	-	6016	7570	-	7570

Sumber: Kantor Pos Lubuklinggau 31600

Source: Lubuklinggau Post Office 31600

BAB VIII TRANSPORTASI, KOMUNIKASI, DAN PARIWISATA*Chapter VIII Transportation, Communication, and Tourism*Tabel
Table

8.2.4

Jumlah Surat Biasa yang Dikirim dan Diterima melalui Kantor Pos menurut Kecamatan di Kabupaten Musi Rawas, 2016
Number of Regular Mail Sent and Received via Post Office by District in Musi Rawas Regency, 2016

Kecamatan/ <i>Districts</i>	Kirim/ <i>Sent</i>			Terima/ <i>Received</i>		
	Dalam Negeri/ <i>Domestic</i>	Luar Negeri/ <i>Abroad</i>	Jumlah/ <i>Total</i>	Dalam Negeri/ <i>Domestic</i>	Luar Negeri/ <i>Abroad</i>	Jumlah/ <i>Total</i>
(1)	(2)	(3)	(4)	(5)	(6)	(7)
01. STL Ulu	-	-	-	-	-	-
02. Selangit	-	-	-	-	-	-
03. Sumber Harta	14	-	14	21	-	21
04. Tugumulyo	87	-	87	136	-	136
05. Purwodadi	-	-	-	-	-	-
06. Muara Beliti	53	-	53	72	-	72
07. TP. Kepungut	-	-	-	-	-	-
08. Jayaloka	41	-	41	36	-	36
09. Suka Karya	-	-	-	-	-	-
10. Muara Kelingi	28	-	28	23	-	23
11. BTS Ulu	-	-	-	-	-	-
12. Tuah Negeri	30	-	30	43	-	43
13. Muara Lakitan	22	-	22	36	-	36
14. Megang Sakti	31	-	31	43	-	43
Jumlah/ <i>Total</i>	306	-	306	410	-	410

Sumber: Kantor Pos Lubuklinggau 31600

Source: Lubuklinggau Post Office 31600

BAB VIII TRANSPORTASI, KOMUNIKASI, DAN PARIWISATA*Chapter VIII Transportation, Communication, and Tourism*Tabel 8.2.5
Table

Jumlah Surat Kilat Biasa yang Dikirim dan Diterima melalui Kantor Pos menurut Kecamatan di Kabupaten Musi Rawas, 2016
Number of Regular Express Mail Sent and Received via Post Office by District in Musi Rawas Regency, 2016

Kecamatan/ <i>Districts</i>	Kirim/ <i>Sent</i>			Terima/ <i>Received</i>		
	Dalam Negeri/ <i>Domestic</i>	Luar Negeri/ <i>Abroad</i>	Jumlah/ <i>Total</i>	Dalam Negeri/ <i>Domestic</i>	Luar Negeri/ <i>Abroad</i>	Jumlah/ <i>Total</i>
(1)	(2)	(3)	(4)	(5)	(6)	(7)
01. STL Ulu	-	-	-	-	-	-
02. Selangit	-	-	-	-	-	-
03. Sumber Harta	1	-	1	-	-	-
04. Tugumulyo	156	-	156	43	-	43
05. Purwodadi	-	-	-	-	-	-
06. Muara Beliti	45	-	45	21	-	21
07. TP. Kepungut	-	-	-	-	-	-
08. Jayaloka	50	-	50	18	-	18
09. Suka Karya	-	-	-	-	-	-
10. Muara Kelingi	35	-	35	20	-	20
11. BTS Ulu	-	-	-	-	-	-
12. Tuah Negeri	53	-	53	45	-	45
13. Muara Lakitan	112	-	112	71	-	71
14. Megang Sakti	184	-	184	73	-	73
Jumlah/ <i>Total</i>	636	-	636	291	-	291

Sumber: Kantor Pos Lubuklinggau 31600

Source: Lubuklinggau Post Office 31600

BAB VIII TRANSPORTASI, KOMUNIKASI, DAN PARIWISATA*Chapter VIII Transportation, Communication, and Tourism*Tabel
Table 8.2.6

Jumlah Paket POS yang Dikirim dan Diterima melalui Kantor Pos menurut Kecamatan di Kabupaten Musi Rawas, 2016
Number of Postage Package Sent and Received via Post Office by District in Musi Rawas Regency, 2016

Kecamatan/ <i>Districts</i>	Kirim/ <i>Sent</i>			Terima/ <i>Received</i>		
	Dalam Negeri/ <i>Domestic</i>	Luar Negeri/ <i>Abroad</i>	Jumlah/ <i>Total</i>	Dalam Negeri/ <i>Domestic</i>	Luar Negeri/ <i>Abroad</i>	Jumlah/ <i>Total</i>
(1)	(2)	(3)	(4)	(5)	(6)	(7)
01. STL Ulu	-	-	-	-	-	-
02. Selangit	-	-	-	-	-	-
03. Sumber Harta	7	-	7	10	-	10
04. Tugumulyo	216	-	216	330	-	330
05. Purwodadi	-	-	-	-	-	-
06. Muara Beliti	38	-	38	57	-	57
07. TP. Kepungut	-	-	-	-	-	-
08. Jayaloka	43	-	43	69	-	69
09. Suka Karya	-	-	-	-	-	-
10. Muara Kelingi	31	-	31	72	-	72
11. BTS Ulu	-	-	-	-	-	-
12. Tuah Negeri	69	-	69	84	-	84
13. Muara Lakitan	31	-	31	56	-	56
14. Megang Sakti	61	-	61	103	-	103
Jumlah/ <i>Total</i>	496	-	496	781	-	781

Sumber: Kantor Pos Lubuklinggau 31600

Source: Lubuklinggau Post Office 31600

BAB VIII TRANSPORTASI, KOMUNIKASI, DAN PARIWISATA*Chapter VIII Transportation, Communication, and Tourism*

Tabel 8.2.7 Kapasitas Sentral dan Jumlah Sambungan Telepon di Kabupaten Musi Rawas, 2016
 Table Central Capacity and Number of Telephone Subscriber in Musi Rawas Regency, 2016

Kecamatan/ <i>Districts</i>	Kapasitas Sentral/ <i>Central Capacity</i>	Pelanggan/ <i>Subscribers</i>		
		Bisnis/ <i>Business</i>	Residensia/ <i>Residence</i>	Sosial/ <i>Social</i>
(1)	(2)	(3)	(4)	(5)
01. STL Ulu	-	-	-	-
02. Selangit	-	-	-	-
03. Sumber Harta	-	-	-	-
04. Tugumulyo	886	46	217	-
05. Purwodadi	-	-	-	-
06. Muara Beliti	224	-	18	-
07. TP. Kepungut	-	-	-	-
08. Jayaloka	-	-	-	-
09. Suka Karya	-	-	-	-
10. Muara Kelingi	-	-	-	-
11. BTS Ulu	-	-	-	-
12. Tuah Negeri	-	-	-	-
13. Muara Lakitan	-	-	-	-
14. Megang Sakti	-	-	-	-
Jumlah/ Total	1 110	46	235	-

Sumber: PT. Telekomunikasi Indonesia Cabang Lubuklinggau

Source: PT. Telekomunikasi Indonesia Branch Lubuklinggau

Tabel 8.2.8 Jumlah Jaringan Telepon Seluler/Stasioner menurut Kecamatan di Kabupaten Musi Rawas, 2016
Number of Mobile Phone Networks/Stationary by District in Musi Rawas Regency, 2016

Kecamatan/ <i>Districts</i>	Jumlah Stasioner/ <i>Amount of Stationer</i>	Keterangan/ <i>Notes</i>
(1)	(2)	(3)
01. STL Ulu	9	- 2 PT. Telkomsel -3 PT. XL -1 PT. Daya Mitratel -3 Tower B. Group
02. Selangit	5	-2 PT Telkomsel -1 PT. STP -1 PT. Daya Mitratel -1 Tower B. Group
03. Sumber Harta	4	-1. PT. Telkomsel -1 PT. XL -1 PT. Protelindo -1 Tower B. Group
04. Tugumulyo	9	-3 PT. Telkomsel -2 PT. Indosat -1 PT. XL -1 PT. STP -1 PT. Daya Mitratel -1 PT. Protelindo
05. Purwodadi	4	-1 PT. Telkomsel -1 PT. XL -2 Tower B. Group
06. Muara Beliti	9	-2 PT. Telkomsel -1 PT. Indosat -2 PT. STP -2 PT. Protelindo -1 Tower B. Group -1 PT. STI Ceria

BAB VIII TRANSPORTASI, KOMUNIKASI, DAN PARIWISATA*Chapter VIII Transportation, Communication, and Tourism*

Lanjutan Tabel 8.2.8

Continued Table 8.2.8

Kecamatan/ <i>Districts</i>	Jumlah Stasioner/ <i>Amount of Stationer</i>	Keterangan/ <i>Notes</i>
(1)	(2)	(3)
07. TP. Kepungut	8	-2 PT. Telkomsel -3. PT. XL -3 Tower B. Group
08. Jayaloka	5	-2 PT. Telkomsel -1 PT. XL -1 PT. Daya Mitratel -1 Tower B. Group
09. Suka Karya	3	-1 PT. Telkomsel -1 PT. STP -1 PT. Protelindo
10. Muara Kelingi	9	-4 PT. Telkomsel -1 PT. Indosat -2 PT. STP -1 Tower B. Group -1 PT. Kin.
11. BTS Ulu	8	-2 PT. Telkomsel -2 PT. Indosat -1 PT. Daya Mitratel -1 PT. Protelindo 2 PT. Medco
12. Tuah Negeri	8	-1 PT. Telkomsel -4 PT. STP -3 Tower B. Group
13. Muara Lakitan	10	-4 PT. Telkomsel -2 PT. Indosat -2 PT. XL -1 Tower B. Group -1 PT. STI Ceria
14. Megang Sakti	17	-4 PT. Telkomsel -2 PT. Indosat -3 PT. XL -1 PT. STP -1 PT. Daya Mitratel -2 PT. Protelindo -3 Tower B. Group -1 PT. Corona
Jumlah/ Total	108	

Sumber: Dinas Perhubungan, Komunikasi, dan Informatika Kabupaten Musi Rawas (data 2016 tidak ada)

Source: Service of Transportation, Communications, and Information of Musi Rawas Regency

8.3 Pariwisata/ *Tourism*

Tabel 8.3.1 Data Kunjungan Wisatawan ke Objek Wisata di Kabupaten Musi Rawas, 2015
 Table 8.3.1 *Data of Tourist Visits to Tourism Spot in Musi Rawas Regency, 2015*

Bulan/ Month	Objek Wisata/ <i>Tourism Object</i>	
	Objek Wisata Bukit Cogong/ <i>Tourism Object Bukit Cogong</i>	Objek Wisata Danau Aur/ <i>Tourism Object Aur Lake</i>
(1)	(2)	(3)
01. Januari/ <i>January</i>	5656	11852
02. Februari/ <i>February</i>	2312	3588
03. Maret/ <i>March</i>	2100	4875
04. April/ <i>April</i>	1099	4487
05. Mei/ <i>May</i>	2763	5315
06. Juni/ <i>June</i>	578	3923
07. Juli/ <i>July</i>	765	18131
08. Agustus/ <i>August</i>	638	3856
09. September/ <i>September</i>	579	7645
10. Oktober/ <i>October</i>	-	3852
11. November/ <i>November</i>	-	3220
12. Desember/ <i>December</i>	-	7415
Jumlah/ <i>Total</i>	16490	78159

Sumber: Dinas Kebudayaan dan Pariwisata Kabupaten Musi Rawas
 (data 2016 tidak tersedia)

Source: Service of Culture and Tourism of Musi Rawas Regency

BAB VIII TRANSPORTASI, KOMUNIKASI, DAN PARIWISATA*Chapter VIII Transportation, Communication, and Tourism*

Tabel 8.3.2 Jumlah Rumah Makan dan Kapasitas Tempat Duduk menurut Kecamatan di Kabupaten Musi Rawas, 2016
Table Number of Restaurant and Seats Capacity by District in Musi Rawas Regency, 2016

Kecamatan/ <i>Districts</i>	Jumlah Rumah Makan/ <i>Number of Restaurant</i>	Jumlah Meja/ <i>Number of Tables</i>	Jumlah Kursi/ <i>Number of Seats</i>
(1)	(2)	(3)	(4)
01. STL Ulu	4	22	92
02. Selangit	2	12	43
03. Sumber Harta	11	74	40
04. Tugumulyo	23	192	256
05. Purwodadi	5	16	54
06. Muara Beliti	23	234	770
07. TP. Kepungut	3	27	112
08. Jayaloka	9	14	57
09. Suka Karya	2	12	48
10. Muara Kelingi	4	33	112
11. BTS Ulu	8	37	176
12. Tuah Negeri	1	40	40
13. Muara Lakitan	6	51	178
14. Megang Sakti	5	40	160
Jumlah/ <i>Total</i>	106	804	2138

Sumber: Dinas Kebudayaan dan Pariwisata Kabupaten Musi Rawas

Source: Service of Culture and Tourism of Musi Rawas Regency

Tabel
Table

8.3.3

Objek Wisata, Jenis Objek Wisata, Jarak dari Ibukota Kabupaten, dan Luas Kawasan Wisata di Kabupaten Musi Rawas, 2016
Name, Type, Distance from Capital of District, and Wide Area of Tourism Spots in Musi Rawas Regency, 2016

Nama Objek Wisata/ <i>Tourism Spots</i>	Lokasi/ <i>Location</i>	Jenis Objek Wisata/ <i>Type of Tourism Spots</i>	Jarak dari Ibukota Kab/ <i>Distance from Capital of District</i>	Luas Kawasan (Ha)/ <i>Wide area (Ha)</i>
(1)	(2)	(3)	(4)	(5)
01. Danau Aur	Sumber Harta	ODTW alam	± 48	± 540
02. Bukit Cogong	STL Ulu	ODTW alam	± 30	± 12
03. Waterboom dan Kolam Renang	Tugumulyo	Buatan	± 10	± 1
04. Wisata Kuliner	Tugumulyo	Buatan	± 10	-
05. Air Terjun Satan	Muara Beliti	ODTW alam	± 2	± 5
06. Danau Gegas	Sukakarya	ODTW alam	± 20	± 600
07. Air Terjun Tekuyung	STL Ulu	ODTW alam	± 65	± 2
08. Air Terjun Curug Tinggi	Selangit	ODTW alam	± 10	± 2
09. Pancuran Air Batu Putih	Muara Kelingi	ODTW alam	± 60	± 1
10. Bendungan Tingkip	Purwodadi	Buatan	± 29	± 7

Sumber: Dinas Kebudayaan dan Pariwisata Kabupaten Musi Rawas

Source: Service of Culture and Tourism of Musi Rawas Regency

* ODTW: Objek Wisata Taman/ Taman Wisata

BAB VIII TRANSPORTASI, KOMUNIKASI, DAN PARIWISATA*Chapter VIII Transportation, Communication, and Tourism*

Tabel 8.3.4 Jumlah Fasilitas Penunjang Pariwisata menurut Kecamatan di Kabupaten Musi Rawas, 2015
Table Number of Tourism-Supporting Facilities by District in Musi Rawas Regency, 2015

Kecamatan/ <i>Districts</i>	Hotel/ <i>Hotel</i>	Penginapan/ <i>Lodge</i>	Restoran/ <i>Restaurant</i>	Toko Souvenir,dsb/ <i>Souvenir shop, etc</i>
(1)	(2)	(3)	(4)	(5)
01. STL Ulu	-	-	4	-
02. Selangit	-	-	2	-
03. Sumber Harta	-	-	11	-
04. Tugumulyo	-	-	23	-
05. Purwodadi	-	-	5	-
06. Muara Beliti	-	-	23	-
07. TP. Kepungut	1	-	3	-
08. Jayaloka	-	-	9	-
09. Suka Karya	-	-	2	-
10. Muara Kelingi	-	-	4	-
11. BTS Ulu	-	-	8	-
12. Tuah Negeri	-	-	1	-
13. Muara Lakitan	-	-	6	-
14. Megang Sakti	-	-	5	-
Jumlah/ Total	1	-	106	-

Sumber: Dinas Kebudayaan dan Pariwisata Kabupaten Musi Rawas
 (data 2016 tidak tersedia)

Source: Service of Culture and Tourism of Musi Rawas Regency

Tabel 8.3.5 Nama Hotel atau Penginapan di Kabupaten Musi Rawas, 2015
Table *Name of Hotel or Lodge in Musi Rawas Regency, 2015*

Nama Hotel/Penginapan/ <i>Name of Hotel/Lodge</i>	Jumlah Kamar/ <i>Rooms</i>	Alamat/ <i>Address</i>
(1)	(2)	(3)
01. Penginapan RIA	12	Simpang Gegas

Sumber: Dinas Kebudayaan dan Pariwisata Kabupaten Musi Rawas
(data 2016 tidak tersedia)

Source: Service of Culture and Tourism of Musi Rawas Regency

Tabel 8.3.6 Nama Tempat Rekreasi dan Tempat Hiburan di Kabupaten Musi Rawas, 2015
Table *Name of Recreation and Amusement Spots in Musi Rawas Regency, 2015*

Nama Tempat Rekreasi/ Tempat Hiburan/ <i>Name of Recreation/ Amusement</i>	Alamat/ <i>Address</i>
(1)	(2)
01. Alfian	P1. Mardiharjo
02. Moris	Kel. O Mangunharjo
03. Ganesa	T1. Bangunsari
04. Devi	Trikarya
05. Erlangga	S. Kertosari
06. Tiga Putri	Ds. Ciptodadi
07. Puput Irama	Ds. Ciptodadi
08. Kolam Pemancingan SAF	Ds. A Widodo
09. Kolam Pemancingan	B. Srikaton
10. Kolam Renang Norren Tirta Buana	Ds. A Wododo
11. Kolam Renang	Tanah Periuk
12. Kolam Renang Pondok Hijau	Ds. D Tegalrejo
13. Kolam Renang	Ds. A Widodo

Sumber: Dinas Kebudayaan dan Pariwisata Kabupaten Musi Rawas
(data 2016 tidak tersedia)

Source: Service of Culture and Tourism of Musi Rawas Regency

BAB VIII TRANSPORTASI, KOMUNIKASI, DAN PARIWISATA

Chapter VIII Transportation, Communication, and Tourism

Tabel 8.3.7 Nama Sanggar Seni di Kabupaten Musi Rawas, 2015
Name of Studio Art in Musi Rawas Regency, 2015

Nama Sanggar Seni/ <i>Name of Studio Art</i>		Alamat/ <i>Address</i>	Jenis Kegiatan/ <i>Type of Activity</i>	Pimpinan/ Penanggung Jawab/ <i>Manager</i>	Jumlah Anggota/ <i>Personnel</i>	Aset yang Dimiliki/ <i>Owned Asset</i>
(1)		(2)	(3)	(4)	(5)	(6)
1.	Mardi Laras	G1 Mataram Tugumulyo	Pedalaman	Adnan H.	32	-
2.	Wang Kite	Tanah Periuk Muara Beliti	Tradisional	Cikwan	12	-
3.	Sejahtera	B. Srikaton	Tradisional	Budi Sront	27	-
4.	Ebeq	Tugumulyo	Tradisional	Subitno	23	-
5.	Banyumas	B. Srikaton	Tradisional	Wardiono	28	-
6.	Sekar Jaya Kesuma	Tugumulyo	Tradisional	Sariman	26	-
7.	Sido Lestari	V. Surodadi Ds. V RT 1 Desa G1	Tradisional	Walidi	22	-
8.	Wahyu Jaya Sakti	Mataram Tugumulyo	Tradisional	Sugiri	26	-
9.	Sidodadi	Ds. V	Tradisional	Amran	23	-
10.	Wahyu Jati Budoyo	L. Sidoharjo	Tradisional	Lilik Subari/ Wantohir	17	-
11.	Tri Ayu Kusuma	-	Tradisional	Surtiman	32	-
12.	Tri Rahayu Margo Rukun	-	Tradisional	-	23	-
13.	Hikayatun Nabi	-	Tradisional	Slamet	29	-
14.	Sekar Mayang	Ds. Air Beliti Kecamatan Tuah Negeri	Tradisional	Amran	27	-
15.	Singo Kubro	Ds. U2. Karya Dadi, Purwodadi	Tradisional	Sunaji	23	-
16.	Suro Joyo	Megang Sakti	Reog	-	22	-
17.	Jaya Kesuma	Kalianda	Reog	-	22	-
18.	Karya Turonggo Putro	Megang Sakti	Reog	-	22	-
19.	Singo Menggolo	Dharma Sakti	Reog	-	22	-

BAB VIII TRANSPORTASI, KOMUNIKASI, DAN PARIWISATA

Chapter VIII Transportation, Communication, and Tourism

Lanjutan Tabel 8. 3.7

Nama Sanggar Seni/ <i>Name of Studio Art</i>	Alamat/ <i>Address</i>	Jenis Kegiatan/ <i>Type of Activity</i>	Pimpinan/ Penanggung Jawab/ <i>Manager</i>	Jumlah Anggota/ <i>Personnel</i>	Aset yang Dimiliki/ <i>Owned Asset</i>
(1)	(2)	(3)	(4)	(5)	(6)
19. Cinde Laras	Ds. Jaya Bakti Tuah Negeri	Tradisional	Haryono	25	-
20. Mekar Sari	Ds. E Wonokerto	Tradisional	Ismail	27	-
21. Turonggo Budoyo	Ds. M. Siti Harjo	Tradisional	Darmanto	27	-
22. Buto Birowo	Sumber rejo Megang Sakti	Tradisional	Misdi	28	-
23. Cambuk Berdarah	Kelingi P2 Ds. M. Siti Harjo	Akrobatis	Agus, EW	27	-
24. Ngesti Budoyo	Tugumulyo Ds. V Madu	-	Sugiran	27	-
25. Turonggo Jati Lestari	Retno P1 Mardiharjo Desa R Rejosari, Sumber	Tradisional	Wagino	29	-
26. Bambu Laras	Harta Ds. Lubuk Ngin	Calung	Khotib	17	-
27. Banun	Kecamatan Selangit	Tari Tradisi	Banun Darusman	12	-
28. Turonggo Seto	- Jl. Ranu	Tradisional	-	27	-
29. Tunas Ngesti Budhoyo	Pawiro No. 01 Ds. IV G1 Jl. Hanura B Srikaton	Tradisional	-	19	-
30. Suro Kabul	Tugumulyo Jl. Cempaka	Reog	-	17	-
31. Kuda Laras Tirto Kencono	No. 08 Kel. B Srikaton	Tradisional	Sugiyanto	28	-

Sumber: Dinas Kebudayaan dan Pariwisata Kabupaten Musi Rawas
(data 2016 tidak tersedia)

Source: Service of Culture and Tourism of Musi Rawas Regency

BAB VIII TRANSPORTASI, KOMUNIKASI, DAN PARIWISATA*Chapter VIII Transportation, Communication, and Tourism*

Tabel 8.3.8 Nama Benda-benda Bersejarah di Kabupaten Musi Rawas, 2016
 Table *Name of Historical Objects in Musi Rawas Regency, 2016*

Nama Benda Bersejarah/ <i>Name of Historical Object</i>	Jumlah (Unit)/ <i>Quantity</i>	Kondisi/ <i>Condition</i>	Lokasi/ <i>Location</i>	Keterangan/ <i>Notes</i>
(1)	(2)	(3)	(4)	(5)
01. Bangunan Peninggalan Kolonial Belanda	-	-	Kel. Pasar Muara Beliti Kecamatan Muara Beliti	-
02. Situs Bingin Jungut	-	-	Ds. IV Bingun Jungut Kecamatan Muara Kelingi	-
03. Sumur Pembantaian	-	-	Ds. F Trikoyo Kecamatan Tugumulyo	-
04. Batu Sembilan	-	-	Ds. E Wonokerto Kecamatan Tugumulyo	-
05. Batu Ka Jugil	-	-	Kel. Selangit Kecamatan Selangit	-
06. Batu Gane	-	-	Ds. Batu Gane Kecamatan Selangit	-
07. Rumah Pangeran Rus	-	-	Muara Lakitan	-
08. Masjid Raidussholihin	-	-	Muara Lakitan	-
09. Rumah Pangeran Somat Mantab	-	-	Muara Kati Baru Kecamatan TPK	-
10. Peninggalan Benteng Belanda	-	-	Muara Beliti	-
11. Baju Kalima	-	-	Muara Kelingi	-

Sumber: Dinas Kebudayaan dan Pariwisata Kabupaten Musi Rawas
 (data 2016 tidak tersedia)

Source: Service of Culture and Tourism of Musi Rawas Regency

BAB VIII TRANSPORTASI, KOMUNIKASI, DAN PARIWISATA

Chapter VIII Transportation, Communication, and Tourism

Tabel 8.3.9 Nama Cerita Rakyat/Legenda di Kabupaten Musi Rawas, 2016
Table *Name of Folklore/Legend in Musi Rawas Regency, 2016*

Judul Cerita Rakyat / <i>Title of Folklore</i>	Asal Daerah/ <i>Origin</i>
(1)	(2)
01. Asal Usul Dusun Tanah Periuk	Muara Beliti
02. Keramat Metau	M uara Beliti
03. Asal Usul Tari Silampari	Tiang Pumpung Kepungut
04. Bujang Bekurung	Tiang Pumpung Kepungut
05. Moneng Tekending	Tiang Pumpung Kepungut
06. Tuah Negeri	Tuah Negeri
07. Lubuk Penjage Bengkal	Muara Kelingi
08. Putri Silampari	Muara Kelingi
09. Lakitan	Muara Lakitan
10. Selangit	Selangit
11. Terawas	STL Ulu
12. Petung Surodadi	Tugumulyo
13. Bujang Kurung	STL Ulu
14. Putri Manik	STL Ulu
15. Fenomena Kerajaan Jongot	Muara Kelingi

Sumber: Dinas Kebudayaan dan Pariwisata Kabupaten Musi Rawas
(data 2016 tidak tersedia)

Source: Service of Culture and Tourism of Musi Rawas Regency

Tabel 8.3.10 Nama Lagu-lagu Daerah di Kabupaten Musi Rawas, 2016
Name of Traditional Songs in Musi Rawas Regency, 2016

Judul Lagu Daerah/ <i>Title of Traditional Song</i>	Pencipta Lagu/ <i>Songwriter</i>	Tahun Diciptakan/ <i>Year Created</i>
(1)	(2)	(3)
01. Musi Rawas	Thamrin Yohan Nst.	1990
02. Bumiku Cindo Silampari	Thamrin Yohan Nst.	1990
03. Keajuran Cinte	Thamrin Yohan Nst.	1991
04. Bunge Musi Rawas	Thamrin Yohan Nst.	1991
05. Beregam	Thamrin Yohan Nst.	1991
06. Nasib Malang	Thamrin Yohan Nst.	1992
07. Payo Menari	Thamrin Yohan Nst.	1990
08. Ngape	Thamrin Yohan Nst.	1990
09. Bumi Silampari	Thamrin Yohan Nst.	1989
10. Ngarap	Thamrin Yohan Nst.	1993
11. Harge Diri	Thamrin Yohan Nst.	1993
12. Cacambate	Nurdin Aji	NN
13. Mbangun Dusun	Nurdin Aji	NN
14. Senjang	NN	NN
15. Sukat Malang	Nurdin Aji	NN
16. Harang di Musi Rawas	Drs. Hamam Santoso	1992
17. Antaba	Drs. Hamam Santoso	1995
18. Jengan Sala Minyak	Drs. Hamam Santoso	1995
19. 10 Jarai Betaot	Drs. Hamam Santoso	1995
20. Mamang Sakau	Drs. Hamam Santoso	1997

BAB VIII TRANSPORTASI, KOMUNIKASI, DAN PARIWISATA*Chapter VIII Transportation, Communication, and Tourism*

Lanjutan 8.3.10

Judul Lagu Daerah/ <i>Title of Traditional Song</i>	Pencipta Lagu/ <i>Songwriter</i>	Tahun Diciptakan/ <i>Year Created</i>
(1)	(2)	(3)
21. Dehe Keturunan	Drs. Hamam Santoso	1991
22. Dehe Beju Abang	Drs. Hamam Santoso	2001
23. Jambu Merah	Drs. Hamam Santoso	2001
24. Bujangan	Drs. Hamam Santoso	2001
25. Pengedar	Drs. Hamam Santoso	1997
26. Mura Darussalam	Drs. Hamam Santoso	1997
27. Kemburaw	Atay Mukhtar	1997
28. Bujang Malang	Atay Mukhtar	1995
29. Bukit Kurungan	Atay Mukhtar	2001
30. Sungai Rawas	Edi Pulun	1995
31. Jerambah Rupit	Wandi	2012
32. Batu Sembilan	Chan	2001
33. Umak-umak Ayamku Luput	NN	NN
34. Layang STD	NN	NN
35. Silampari	NN	NN
36. Sukat Bujang Kenayan	NN	NN
37. Rejung Rasan Dirasan	Cikwan	2000

Sumber: Dinas Kebudayaan dan Pariwisata Kabupaten Musi Rawas
(data 2016 tidak tersedia)

Source: Service of Culture and Tourism of Musi Rawas Regency

Tabel 8.3.11 Nama Tarian Daerah di Kabupaten Musi Rawas, 2016
Table *Name of Traditional Dance in Musi Rawas Regency, 2016*

Judul Tarian Daerah/ <i>Title of Traditional Dance</i>	Asal Daerah/ <i>Origin</i>
(1)	(2)
01. Tari Silampari	Kabupaten Musi Rawas
02. Tari Turak	Kecamatan Selangit
03. Tari Pisau	Kecamatan Muara Beliti
04. Tari Kain	Kecamatan STL Ulu
05. Putri Berias	Kecamatan STL Ulu
06. Tari Sabung Ayam	Kecamatan STL Ulu
07. Tari Piring	Kecamatan STL Ulu

Sumber: Dinas Kebudayaan dan Pariwisata Kabupaten Musi Rawas
(data 2016 tidak tersedia)

Source: Service of Culture and Tourism of Musi Rawas Regency



BAB IX

Keuangan, Koperasi, dan Harga

9. KEUANGAN, KOPERASI, DAN HARGA/ *Finance, Cooperatives, and Prices*

9.1. Keuangan Daerah

Keuangan Pemerintah Daerah Kabupaten Musi Rawas pada tahun anggaran 2015 meningkat dibandingkan anggaran tahun sebelumnya. Pendapatan daerah ditargetkan lebih tinggi daripada tahun 2014, yakni mencapai Rp2.946.787.523.806,00, realisasi dari target pendapatan tersebut sebesar Rp2.577.064.800.112,02, yang juga meningkat dibandingkan tahun sebelumnya.

Penerimaan pajak daerah ditargetkan naik dari tahun sebelumnya yakni dari Rp13.172.300.000,00 di tahun 2013 menjadi Rp23.180.601.764,00 di tahun 2014. Realisasi penerimaan pajak daerah pada tahun 2014, sebagaimana tahun 2013 juga melampaui target yang telah ditetapkan.

Selain pajak, sumber pendapatan daerah lainnya adalah retribusi, pada tahun 2015, retribusi di Kabupaten Musi Rawas ditargetkan Rp2.709.859.562,00, dengan

9.1. *Regional Finance*

Local Government Finance of Musi Rawas Regency in fiscal year 2015 increased compared to previous year's budget. Targeted regional revenue is upper than the previous year, reaching Rp2.946.787.523.806,00, the realization of the revenue target is Rp2.577.064.800.112,02 which has also increased than the previous year.

Regional tax revenue is targeted to increase from the previous year, from Rp13.172.300.000 in 2013 to Rp23.180.601.764,00 in 2014. Realization of local tax revenue in 2014, as of 2013 also exceeded the set target.

Besides taxes, other local revenue sources is retribution, in 2015, retribution is targeted Rp2.709.859.562,00 in Musi Rawas Regency, the realization of it was Rp3.408.901.650,00

realisasi melebihi anggaran, yakni Rp3.408.901.650,00.

9.2. Perbankan

Keberadaan lembaga keuangan seperti bank di suatu daerah akan sangat membantu perkembangan ekonomi daerah tersebut. Tersedianya fasilitas untuk menyimpan uang lewat tabungan dengan aman, serta adanya fasilitas kredit yang dapat diberikan dunia perbankan dapat membantu masyarakat untuk memulai gaya hidup menabung serta membantu dalam masalah permodalan.

Pinjaman dan kredit mikro yang diberikan oleh perbankan kepada masyarakat Kabupaten Musi Rawas paling banyak dimanfaatkan untuk sektor pertanian, disusul oleh sektor perdagangan, hotel, dan restoran, serta sektor industri pengolahan.

9.3. Harga-harga

Pergerakan harga barang, terutama bahan-bahan kebutuhan pokok tak terlepas dari inflasi. Inflasi ini dipengaruhi oleh banyak faktor,

9.2. Banking

The existence of financial institutions like banks in a region will greatly help the economic development of the area. Availability of facilities to save money through savings in safety, as well as the credit facilities that can be provided by the banking world can help people to start saving money in life style as well as help in the matter of capital.

The loan and micro-credit given by the banks to the public of Musi Rawas Regency most widely used for the agricultural sector, followed by trade, hotels, and restaurants, and the manufacturing sector.

9.3. Prices

The price movement of goods, especially basic needs ingredients inseparable from the inflation. Inflation is affected by many factors, among others,

antara lain tarik-menarik antara banyaknya kebutuhan dan tersedianya persediaan.

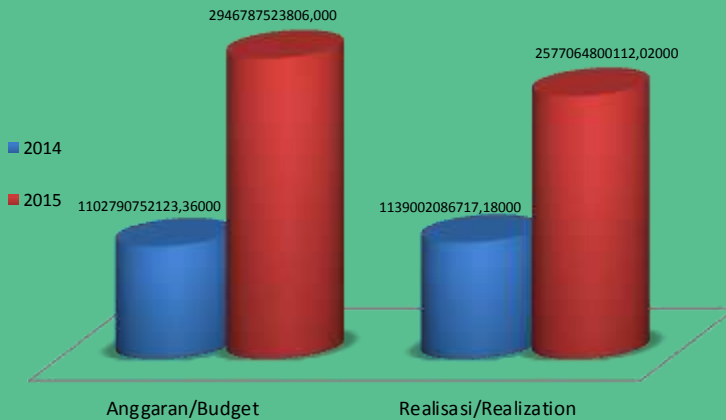
Di tahun 2016, komoditas beras, palawija, dan sayuran mengalami fluktuasi harga yang masih menunjukkan kecenderungan peningkatan dari waktu ke waktu.

the attraction between the many needs and the availability of supplies.

In 2016, commodity rice, grains, and vegetable prices fluctuate still showed an increasing trend over time.

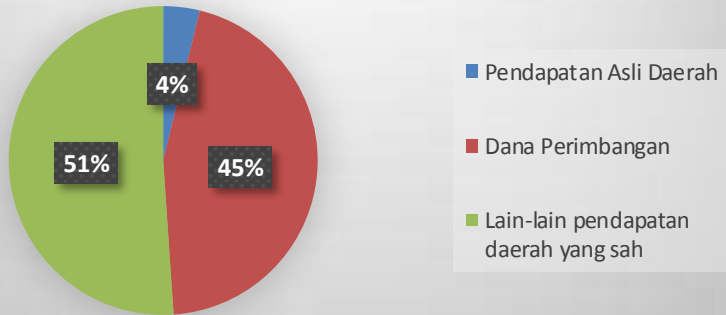
Gambar 9.1. Anggaran dan Realisasi Penerimaan Pendapatan Daerah Kabupaten Musi Rawas, 2014-2015

Figure 9.1. Budget and Realization of Regional Income Revenue of Musi Rawas Regency, 2014-2015



Gambar 9.2. Komposisi Pendapatan Daerah Kabupaten Musi Rawas, 2015

Figure 9.2. Compositon of Local Revenue of Musi Rawas Regency, 2015



BAB IX KEUANGAN, KOPERASI, DAN HARGA

Chapter IX Finance, Cooperatives, and Prices

9.1. Keuangan/*Finance*

Tabel 9.1.1 Anggaran dan Realisasi Penerimaan Pendapatan Daerah di Kabupaten Musi Rawas menurut Jenis Penerimaan, 2014 – 2015
Table 9.1.1 Budget and Realization of Regional Income Revenue in Musi Rawas Regency by Type of Revenue, 2014–2015

Penerimaan/ <i>Revenue</i>	Anggaran/ <i>Budget</i>		Realisasi/ <i>Realization</i>	
	2014	2015	2014	2015
(1)	(2)	(3)	(4)	(5)
1. Pendapatan Asli Daerah	89 122 763 089,00	100 326 360 821,00	117 207 280 392,99	98 383 223 502,51
a. Pajak Daerah	23 180 601 764,00	39 030 601 765,00	45 848 971 829,00	22 465 632 348,00
b. Retribusi Daerah	2 611 412 002,00	3 599 859 562,00	3 121 948 390,00	4 386 479 430,00
c. Hasil Pengelolaan Kekayaan Daerah yang Dipisahkan	6 000 000 000,00	5 000 000 000,00	453 024 345,80	4 961 325 386,24
d. Lain-lain PAD yang Sah	57 330 749 323,00	52 695 899 494,00	67 846 335 828,19	66 569 786 338,27
2. Dana Perimbangan	908 288 772 474,36	1 342 445 650 082,00	934 130 063 861,00	1 162 479 951 003,50
a. Bagi Hasil Pajak	101 443 648 952,00	179 162 344 000,00	118 485 568 408,00	137 820 490 957,00
b. Bagi Hasil Bukan Pajak	303 451 497 522,36	279 324 802 858,00	312 250 869 453,00	223 872 057 357,00
c. Dana Alokasi Umum (DAU)	420 562 346 000,00	578 786 009 000,00	420 562 346 000,00	578 786 009 000,00
d. Dana Alokasi Khusus (DAK)	82 831 280 000,00	185 746 510 000,00	82 831 280 000,00	115 746 510 000,00
3. Lain-lain Pendapatan Daerah yang Sah	105 379 216 560,00	1 504 015 512 903,00	87 308 527 595,19	1 316 201 625 606,01
a. Pendapatan Hibah	591 000 000,00	1 914 610 000,00	474 230 000,00	1 266 895 400,00
b. Dana Bagi Hasil Pajak Dari Pemerintah Provinsi	28 377 024 100,00	18 894 311 224,00	21 992 395 348,19	5 701 210 689,50
c. Dana Penyesuaian dan Otonomi Khusus	62 048 518 960,00	100 531 673 000,00	49 538 104 000,00	100 553 673 000,00
d. Bantuan Keuangan dan Prov. atau Pemerintah Daerah Lainnya	14 362 673 500,00	8 004 000 000,00	15 303 798 247,00	2 746 663 700,00
Jumlah/Total	1 102 790 752 123,36	2946787523806,00	1138645871849,18	2577064800112,02

Sumber: Dinas Pendapatan, Pengelolaan Keuangan, dan Aset Daerah Kabupaten Musi Rawas

*) APBD Perubahan **) belum audit

Source: Service of Regional Revenue, Financial and Asset Management of Musi Rawas Regency

BAB IX KEUANGAN, KOPERASI, DAN HARGA

Chapter IX Finance, Cooperatives, and Prices

Tabel
Table 9.1.2

Anggaran dan Realisasi Pengeluaran Daerah menurut Jenis Pengeluaran di
Kabupaten Musi Rawas, 2014-2015
*Budget and Realization of Regional Expenditure by Type of Expenditure in Musi
Rawas Regency, 2014-2015*

Jenis Pengeluaran/ Type of Expenditure	Anggaran (Rp)/ Budget		Realisasi/ Realization	
	2014	2015*)	2014**)	2015
(1)	(2)	(3)	(4)	(5)
1. Belanja Tidak Langsung	403 791 440 167,00	669 876 461 834,00	494 665 206 535,00	629 045 235 747,00
1.1. Belanja Pegawai	349 285 840 167,00	533 526 571 834,00	449 826 844 961,00	494 592 272 385,00
1.2. Belanja Bunga	-	-	-	-
1.3. Belanja Subsidi	2 000 000 000,00	-	-	-
1.4. Belanja Hibah	15 050 000 000,00	51 322 398 000,00	10 627 243 500,00	50 649 733 345,00
1.5. Belanja Bantuan Sosial	2 010 000 000,00	-	1 785 000 000	-
1.6. Belanja Bagi Hasil kpd Prov/Kab/Kota dan Pemerintah Desa	500 000 000,00	-	474 133 512,00	-
1.7. Belanja Bantuan Keuangan kpd Prov/Kab/Kota dan Pemerintah Desa	32 945 600 000,00	83 527 492 000,00	31 909 471 260,00	83 122 346 865,00
1.8. Belanja Tidak Terduga	2 000 000 000,00	-	42 513 302,00	-
2. Belanja Langsung	757 239 557 168,00	922 978 664 052,00	722 095 619 963,89	776 439 475 597,35
2.1. Belanja Pegawai	59 778 871 080,00	61 005 049 280,00	62 351 805 585,00	57 866 492 255,00
2.2. Belanja Barang dan Jasa	261 017 310 734,00	295 253 448 118,00	246 279 659 407,00	269 820 561 960,00
2.3. Belanja Modal	436 443 375 354,00	566 720 166 654,00	413 464 154 971,89	448 752 421 382,35
Jumlah/ Total	1 161 030 997 335,00	1 592 855 125 886,00	1 216 760 826 498,89	1 405 484 711 344,35

Sumber : Dinas Pendapatan Pengelolaan Keuangan dan Aset Daerah

*) APBD Perubahan

**) belum audit

Source: Service of Regional Revenue, Financial and Asset Management of Musi Rawas Regency

BAB IX KEUANGAN, KOPERASI, DAN HARGA*Chapter IX Finance, Cooperatives, and Prices*

Tabel 9.1.3 Realisasi Pembiayaan Kabupaten Musi Rawas, 2015
 Table *Realization of Financing in Musi Rawas Regency, 2015*

Uraian/ Description		Anggaran (Rp)/ Budget	Realisasi (Rp)/ Realization
(1)		(2)	(3)
1. Pembiayaan Penerimaan Daerah/ Regional Revenue Financing			
1.1.	Sisa Lebih Perhitungan Anggaran (SiLPA)/ <i>Leftover Budget Calculation</i>	0,00	9 848 880 495,60
1.2.	Penerimaan Kembali Pemberian Pinjaman/ <i>Return Receipt of Lending</i>	0,00	42 860 000,00
1.3.	Penerimaan Piutang Daerah/ <i>Regional Receivables Reception</i>	50 380 014 293,88	55 703 421 694,82
2. Pengeluaran Pembiayaan Daerah/ Regional Expenditure Financing			
1.1.	Penyertaan Modal (Investasi) Pemerintah Daerah/	1 000 000 000,00	1 000 000 000,00
1.2.	Pembayaran Pokok Utang/	18 919 502 825,00	13 993 416 975,00
Sisa Lebih Pembiayaan Anggaran (SiLPA)/ Leftover Budget Calculation		0,00	9 848 880 495,60

Sumber: Dinas Pendapatan, Pengelolaan Keuangan, dan Aset Daerah Kabupaten Musi Rawas

Source: Service of Regional Revenue, Financial and Asset Management of Musi Rawas Regency

BAB IX KEUANGAN, KOPERASI, DAN HARGA*Chapter IX Finance, Cooperatives, and Prices*Tabel
Table

9.1.4

Target dan Realisasi Penerimaan Pajak Daerah menurut Jenis Pajak di
Kabupaten Musi Rawas, 2015*Target and Realization of Tax Revenue by Type of Tax in Musi Rawas Regency,
2015*

Jenis Pajak/ <i>Type of Tax</i>	2015	
	Target (Rp) / <i>Target</i>	Realisasi (Rp) / <i>Realization</i>
(1)	(2)	(3)
01. Pajak Restoran	39 400 000,00	104 872 498,00
02. Pajak Hiburan	1 000 000,00	2 500 000,00
03. Pajak Reklame	105 000 000,00	179 851 500,00
04. Pajak Penerangan Jalan	4 220 511 600,00	5 656 205 964,00
05. Pajak Mineral Bukan Logam	3 890 241 300,00	4 561 774 076,00
06. Pajak Parkir	30 000 000,00	19 724 400,00
07. Pajak Air Tanah	25 000 000,00	2 484 800,00
08. Pajak Sarang Burung Walet	25 000 000,00	33 380 000,00
09. Biaya Perolehan Hak Atas Tanah dan Bangunan	28 015 891 254,00	9 543 277 084,00
Jumlah/ <i>Total</i>	36352044154,00	20104070322,00

Sumber: Dinas Pendapatan, Pengelolaan Keuangan, dan Aset Daerah Kabupaten Musi Rawas

Source: Service of Regional Revenue, Financial and Asset Management of Musi Rawas Regency

BAB IX KEUANGAN, KOPERASI, DAN HARGA*Chapter IX Finance, Cooperatives, and Prices*

Tabel 9.1.5 Target dan Realisasi Penerimaan Retribusi Daerah menurut Jenis Retribusi di Kabupaten Musi Rawas, 2015
Target and Realization of Retribution Revenue by Type of Retribution in Musi Rawas Regency, 2015

Jenis Retribusi/ <i>Type of Retribution</i>	2015	
	Target (Rp)/ <i>Target</i>	Realisasi (Rp) / <i>Realization</i>
(1)	(2)	(3)
01. Retr. Pelayanan Kesehatan	8 000 000,00	411 715 000,00
02. Retr. Pelayanan Persampahan/Kebersihan	25 000 000,00	26 250 000,00
03. Retr. Penggantian Biaya Cetak KTP dan Akte Capil		
04. Retr. Parkir di Tepi Jalan Umum	20 000 000,00	23 000 000,00
05. Retr. Pelayanan Pasar	350 000 000,00	371 218 000,00
06. Retr. Pengujian Kendaraan Bermotor	309 000 000,00	314 983 900,00
07. Retr. Leges		
08. Retr. Pemakaian Kekayaan Daerah (sewa alat berat)	110 000 000,00	110 100 000,00
09. Retr. Pasar Grosir/ Pertokoan	380 000 000,00	454 650 000,00
10. Retr. Terminal	475 000 000,00	609 691 750,00
11. Retr. Tempat Khusus Parkir	5 500 000,00	6 370 000,00
12. Retr. Rumah Potong Hewan	21 374 562,00	21 380 000,00
13. Retr. Pelayanan Kepelabuhan	-	-
14. Retr. Peningkatan Hasil Perkebunan	-	-
15. Retr. Surat izin Usaha Perdagangan (SIUP)	-	-
16. Retr. Surat Izin Usaha Industri	-	-
17. Retr. Tempat Penyimpanan Barang	-	-

BAB IX KEUANGAN, KOPERASI, DAN HARGA*Chapter IX Finance, Cooperatives, and Prices*

Lanjutan Tabel 9.1.5

Continued Tabel 9.1.5

Jenis Retribusi/ <i>Type of Retribution</i>	2015	
	Target (Rp)/ <i>Target</i>	Realisasi (Rp) / <i>Realization</i>
(1)	(2)	(3)
18. Retr. Pangkalan Hasil Perkebunan	-	-
19. Retr. Izin Mendirikan Bangunan	150 000 000,00	155 129 000,00
20. Retr. Izin Gangguan/ Keramaian	850 000 000,00	898 264 000,00
21. Retr. Izin Trayek	5 985 000,00	6 150 000,00
22. Retr. Izin Usaha Angkutan Jalan	-	-
23. Retr. Izin Tempat Usaha	-	-
24. Retr. Pengendalian Menara Telekomunikasi	-	-
Jumlah/ Total	2709859562,00	3408901650,00

Sumber: Dinas Pendapatan, Pengelolaan Keuangan, dan Aset Daerah Kabupaten Musi Rawas

Source: Service of Regional Revenue, Financial and Asset Management of Musi Rawas Regency

BAB IX KEUANGAN, KOPERASI, DAN HARGA*Chapter IX Finance, Cooperatives, and Prices*Tabel
Table 9.1.6

Target dan Realisasi Penerimaan Pajak Bumi dan Bangunan menurut Sektor di Kabupaten Musi Rawas, 2013-2014
Assessment and Actual Land and Building Taxes by Sector in Musi Rawas Regency, 2013-2014

Sektor/ <i>Sector</i>	Ketetapan/ <i>Assessment</i>		Realisasi/ <i>Actual</i>	
	2012	2013	2012	2013
(1)	(2)	(3)	(4)	(5)
01. Perdesaan/ <i>Rural</i>	1 500 000 000	1 500 000 000	1 606 614 346	2 062 866 366
02. Perkotaan/ <i>Urban</i>	215 000 000	527 000 000	408 974 516	602 732 557
03. Perkebunan/ <i>Plantation</i>	6 000 000 000	12 800 000 000	7 647 346 153	12 825 855 974
04. Kehutanan/ <i>Forestry</i>	850 000 000	1 297 000 000	927 404 395	-
05. Pertambangan Migas/ <i>Oil and Gas</i> Mining	143 571 345 738	239 000 000 000	150 910 712 635	240 115 341 475
06. Pertambangan Non-Migas/ <i>Non-Oil and</i> <i>Gas Mining</i>	250 000 000	394 000 000	1 688 629 048	2 101 942 680
07. Panas Bumi/ <i>Geothermal</i>	-*)	2 100 000 000	-*)	1 632 150 000
Jumlah/ <i>Total</i>	152 386 345 738	257 618 000 000	163 189 681 093	259 340 889 052

Sumber: Dinas Pendapatan, Pengelolaan Keuangan, dan Aset Daerah Kabupaten Musi Rawas
 (data 2016 tidak tersedia)

Source: Service of Regional Revenue, Financial and Asset Management of Musi Rawas Regency

BAB IX KEUANGAN, KOPERASI, DAN HARGA*Chapter IX Finance, Cooperatives, and Prices*Tabel
Table

9.1.7

Ketetapan dan Realisasi Penerimaan Pajak Bumi dan Bangunan menurut Jenis Pajak di Kabupaten Musi Rawas, 2015
Assessment and Actual Land and Buildings Taxes Revenue by Tax Type in Musi Rawas Regency, 2015

Kecamatan/ <i>District</i>	Ketetapan/ <i>Assessment</i>		Realisasi/ <i>Actual</i>	
	SPPT/ <i>Tax Payer</i>	Nilai Pajak/ <i>Tax Value</i>	SPPT/ <i>Tax Payer</i>	Nilai Pajak/ <i>Tax Value</i>
(1)	(2)	(3)	(4)	(5)
01. STL Ulu	8 445	142.139.670	7 214	135.518.174
02. Selangit	4 481	59 646 089	3 935	42.129.163
03. Sumber Harta	6 792	105.835.557	4 658	76.382.403
04. Tugumulyo	17 854	606.304.331	17 858	606.500.382
05. Purwodadi	9 943	229.459.159	8 055	198 299 341
06. Muara Beliti	6 459	232.990.510	4 457	160.533.248
07. TP. Kepungut	2 164	38.780.420	2 167	38.852.387
08. Jayaloka	6 240	145.314.027	6 230	142.183.826
09. Suka Karya	5 232	129.054.708	4 734	110.691.434
10. Muara Kelingi	10 999	189.926.912	5 292	80.292.040
11. BTS Ulu	10 469	166.979.599	6 068	116.022.708
12. Tuah Negeri	8 610	214.938.927	4 717	170.177.911
13. Muara Lakitan	7 356	231.966.639	4 230	108.285.661
14. Megang Sakti	10 999	189.926.912	21 854	375.693.348
Jumlah/ Total	116043	2683263460	101469	2163262685
Jumlah Tahun 2014/ Total of 2014	118 320	2 824 389 847	86,05	2 430 253 503

Sumber: Dinas Pendapatan, Pengelolaan Keuangan, dan Aset Daerah Kabupaten Musi Rawas
Source: Service of Regional Revenue, Financial and Asset Management of Musi Rawas Regency

9.2 Perbankan/*Banking*

Tabel 9.2.1 Jumlah Bank menurut Status di Kabupaten Musi Rawas, 2012-2014
Table 9.2.1 Number of Banks by Status in Musi Rawas Regency, 2012-2014

Jenis Bank/ <i>Bank Classification</i>	2012	2013	2014
(1)	(2)	(3)	(4)
1. Bank Pemerintah & BPD			
a. Kantor Wilayah	-	-	-
b. Kantor Cabang	-	3	4
c. Kantor Cabang Pembantu	11	24	14
d. Kantor Kas	4	2	2
2. Bank Swasta			
a. Kantor Cabang	-	4	3
b. Kantor Cabang Pembantu	2	17	15
c. Kantor Kas	-	1	1
3. Bank Perkreditan Rakyat			
a. Kantor Pusat	1	1	1
b. Kantor Cabang	-	1	1
Jumlah/ <i>Total</i>	18	53	41

Sumber : Kantor Bank Indonesia Palembang

Ket: data masih tergabung dengan Kabupaten Musi Rawas Utara

Source: *Bank Indonesia Office of Palembang*

Keterangan:

1. Untuk tahun 2013 dalam sistem pelaporan Bank Indonesia, data Kabupaten Musi Rawas masih tergabung dengan Kota Lubuklinggau, sehingga tidak tersedia data tersendiri
2. Data 2012 dan 2014 sudah merupakan data Kabupaten Musi Rawas

BAB IX KEUANGAN, KOPERASI, DAN HARGA

Chapter IX Finance, Cooperatives, and Prices

Tabel
Table

9.2.2

Posisi Simpanan Masyarakat (Rupiah dan Valas) menurut Jenis Simpanan dan Periode di Kabupaten Musi Rawas, 2010-2014 (Juta Rupiah)
Position of Public Deposits (in Rupiah and Foreign Currency) by Type of Deposits and Period in Musi Rawas Regency, 2010-2014 (in million Rupiahs)

Akhir Periode/ End of Period		Giro	Deposito	Tabungan	Jumlah
(1)		(2)	(3)	(4)	(5)
2010	TW 1/Q1	3 598	8 595	92 446	104 638
	TW 2/Q2	829	5 452	37 738	44 019
	TW 3/Q3	1 365	7 406	43 274	52 044
	TW 4/Q4	3 219	6 691	56 818	66 728
2011	TW 1/Q1	2 131	5 294	58 206	65 631
	TW 2/Q2	4 570	5 007	63 535	73 112
	TW 3/Q3	2 996	5 947	68 988	77 931
	TW 4/Q4	2 693	7 957	85 744	96 394
2012	TW 1/Q1	2 284	7 877	82 238	92 399
	TW 2/Q2	4 533	8 187	80 312	93 031
	TW 3/Q3	4 146	7 114	190 972	202 232
	TW 4/Q4	5 156	15 228	216 594	236 977
2013	TW 1/Q1	3 750	11 595	193 975	209 321
	TW 2/Q2	4 648	11 297	192 308	208 253
	TW 3/Q3	4 798	12 999	196 950	214 747
	TW 4/Q4	5 803	18 107	240 280	264 189
2014	TW 1/Q1	39 889	35 414	224 102	299 404
	TW 2/Q2	110 741	49 025	250 486	410 251
	TW 3/Q3	73 999	132 465	260 728	467 192
	TW 4/Q4	14 834	89 054	286 980	390 868

Sumber : Kantor Bank Indonesia Palembang (data 2016 tidak tersedia)

Source: Bank Indonesia Office of Palembang

BAB IX KEUANGAN, KOPERASI, DAN HARGA

Chapter IX Finance, Cooperatives, and Prices

Tabel
Table

9.2.3

Posisi Pinjaman (Rupiah dan Valas) Bank Umum dan BPR Berdasarkan Lokasi Proyek di Kabupaten Musi Rawas, 2010-2014 (Juta Rupiah)
Position of Loans (in Rupiah and Foreign Currency) in Commercial Banks and Rural Banks based on Project Location in Musi Rawas Regency, 2010-2014 (in million Rupiahs)

Akhir Periode/ End of Period		Jumlah Kredit Perbankan		Jumlah Kredit Mikro, Kecil, dan Menengah		
		Nilai	% terhadap Sumsel	Nilai	Kredit Sumsel	% terhadap Sumsel
(1)		(2)	(3)	(4)	(5)	(6)
2011	TW 1/Q1	902 040	2 %	308 019	9 377 433	3 %
	TW 2/Q2	1 012 416	2 %	366 455	10 982 725	3 %
	TW 3/Q3	1 180 987	3 %	401 591	11 587 662	3 %
	TW 4/Q4	1 250 922	3 %	498 890	12 189 932	4 %
2012	TW 1/Q1	1 322 712	2,44 %	540 403	12 866 903	4,02 %
	TW 2/Q2	1 447 381	2,44 %	640 775	14 230 037	4,50 %
	TW 3/Q3	1 513 137	2,44 %	696 976	14 235 015	4,90 %
	TW 4/Q4	1 802 790	2,86 %	754 238	14 807 263	5,09 %
2013	TW 1/Q1	1 868 452	2,92 %	792 563	14 803 912	5,35 %
	TW 2/Q2	2 060 816	3,00 %	859 617	16 192 089	5,31 %
	TW 3/Q3	2 136 268	2,89 %	825 208	17 286 831	4,77 %
	TW 4/Q4	1 786 312	2,82 %	818 935	17 506 094	4,68 %
2014	TW 1/Q1	2 224 837	2,84 %	837 820	17 517 866	4,78 %
	TW 2/Q2	2 264 169	2,67 %	867 483	18 396 583	4,72 %
	TW 3/Q3	2 059 114	2,43 %	891 705	18 494 559	4,82 %
	TW 4/Q4	2 529 770	2,92 %	891 122	18 987 303	4,69 %

Sumber : Kantor Bank Indonesia Palembang (data 2016 tidak tersedia)

Source: Bank Indonesia Office of Palembang

BAB IX KEUANGAN, KOPERASI, DAN HARGA*Chapter IX Finance, Cooperatives, and Prices*Tabel
Table 9.2.4

Posisi Pinjaman yang Diberikan (Rupiah dan Valas) Bank Umum dan BPR menurut Sektor Ekonomi berdasarkan Lokasi Proyek di Kabupaten Musi Rawas, 2012-2014 (Juta Rupiah), posisi akhir tahun
Position of Loans Given (in Rupiah and Foreign Currency) by Commercial Banks and Rural Banks by Economic Sectors based on Project Location in Musi Rawas Regency, 2012-2014 (in million Rupiahs), position at the end of year

Sektor Ekonomi / <i>Economic Sectors</i>	2012	2013	2014
(1)	(2)	(3)	(4)
Pinjaman Berdasarkan Lapangan Usaha			
▪ Pertanian, Peternakan, Kehutanan, & Perikanan	800 069	544 990	846 160
▪ Pertambangan dan Penggalian	1 592	208 343	79 377
▪ Industri Pengolahan	107 863	135 628	189 880
▪ Listrik, Gas, dan Air Bersih	100	481	610
▪ Konstruksi	6 068	7 023	11 449
▪ Perdagangan, Hotel, dan Restoran	287 835	288 365	309 464
▪ Pengangkutan dan Komunikasi	3 037	3 807	402 856
▪ Keuangan, Real Estate, dan Jasa Perusahaan	1 888	1 576	3 090
▪ Jasa-jasa	34 262	15 901	24 288
Pinjaman kepada Bukan Lapangan Usaha			
▪ Rumah Tinggal	19 072	11 820	14 158
▪ Flat dan Apartemen	-	198	-
▪ Rumah Toko (Ruko) dan Rumah Kantor (Rukan)	4 298	1 700	2 110
▪ Kendaraan Bermotor	62 438	58 611	61 301
▪ Lainnya	474 269	507 871	585 028
Jumlah/ Total	1 802 790	1 786 312	2 529 770

Sumber : Kantor Bank Indonesia Palembang
Source: Bank Indonesia Office of Palembang

Tabel
Table 9.2.5

Posisi Kredit Mikro, Kecil, dan Menengah yang Diberikan Bank Umum dan BPR menurut Sektor Ekonomi berdasarkan Lokasi Proyek di Kabupaten Musi Rawas, 2014 (Juta Rupiah)

Position of Micro, Small, and Medium Business Loans Given by Commercial Banks and Rural Banks by Economic Sectors based on Project Location in Musi Rawas Regency, 2014 (in million Rupiahs)

Sektor Ekonomi/ <i>Economic Sectors</i>	2013	2014
(1)	(2)	(3)
1. Pertanian, Peternakan, Kehutanan, & Perikanan	489 782	558 422
2. Pertambangan dan Penggalan	177	667
3. Industri Pengolahan	12 435	12 655
4. Listrik, Gas, dan Air Bersih	481	508
5. Konstruksi	7 023	7 451
6. Perdagangan, Hotel, dan Restoran	287 283	285 562
7. Pengangkutan dan Komunikasi	4 596	6 456
8. Keuangan, Real Estate, dan Jasa Perusahaan	7 663	6 143
9. Jasa-jasa	9 494	13 258
Jumlah/ Total	818 935	891 122

Sumber : Kantor Bank Indonesia Palembang

Source: Bank Indonesia Office of Palembang

BAB IX KEUANGAN, KOPERASI, DAN HARGA

Chapter IX Finance, Cooperatives, and Prices

Tabel
Table 9.2.6

Posisi Kredit Mikro, Kecil, dan Menengah yang Diberikan Bank Umum dan BPR menurut Jenis Penggunaan berdasarkan Lokasi Proyek di Kabupaten Musi Rawas, 2014 (Juta Rupiah)
Position of Micro, Small, and Medium Business Loans Given by Commercial Banks and Rural Banks by Type of Usage based on Project Location in Musi Rawas Regency, 2014 (in million Rupiahs)

Sektor Ekonomi/ <i>Economic Sectors</i>	2013	2014
(1)	(2)	(3)
1. Modal Kerja	436 810	494 947
2. Investasi	382 124	396 175
3. Tidak teridentifikasi	0	0
Jumlah/ Total	818 935	891 122

Sumber : Kantor Bank Indonesia Palembang

Source: Bank Indonesia Office of Palembang

Tabel
Table 9.2.7

Suku Bunga Deposito Berjangka 3 (Tiga) Bulan pada Bank Umum di Kabupaten Musi Rawas, 2012-2014
Term-Deposit Interest Rate 3 (Three) Monthson Commercial Banksin MusiRawas, 2012-2014

Akhir Periode/ <i>End of Period</i>		Suku Bunga Tertimbang/ <i>Weighted Interest Rate</i>
(1)		(2)
2012	TW 1	6,99
	TW 2	5,61
	TW 3	5,75
	TW 4	5,91
2013	TW 1	5,56
	TW 2	5,00
	TW 3	5,40
	TW 4	5,99
2014	TW 1	7,41
	TW 2	8,01
	TW 3	7,89
	TW 4	8,18

Sumber : Kantor Bank Indonesia Palembang (data 2016 tidak tersedia)

Source: Bank Indonesia Office of Palembang

BAB IX KEUANGAN, KOPERASI, DAN HARGA

Chapter IX Finance, Cooperatives, and Prices

Tabel
Table

9.2.8

Kurs Tengah Rupiah Beberapa Mata Uang Asing terhadap Rupiah di Bank Indonesia, 2010-2014
Middle Exchange Rate of Several Foreign Currency to Rupiah in Bank Indonesia, 2010-2014

Akhir Periode/ <i>End of Period</i>		Mata Uang/ <i>Currency</i>				
		Dolar Amerika/ USD	Ringgit Malaysia/ MYR	Yen Jepang/ JPY	Dolar Singapura/ SGD	Poundsterling/ GBP
(1)		(2)	(3)	(4)	(5)	(6)
2010	TW 1/ <i>Q1</i>	9 115	2 784	9 771	6 505	13 738
	TW 2/ <i>Q2</i>	9 083	2 784	10 258	6 481	13 680
	TW 3/ <i>Q3</i>	8 924	2 892	10 677	6 774	14 112
	TW 4/ <i>Q4</i>	8 991	2 916	11 029	6 981	13 894
2011	TW 1/ <i>Q1</i>	8 709	2 879	10 514	6 906	14 026
	TW 2/ <i>Q2</i>	8 597	2 846	10 672	6 985	13 835
	TW 3/ <i>Q3</i>	8 823	2 768	11 524	6 796	13 764
	TW 4/ <i>Q4</i>	9 068	2 853	11 680	6 974	13 969
2012	TW 1/ <i>Q1</i>	9 180	2 996	11 176	7 309	14 670
	TW 2/ <i>Q2</i>	9 480	2 967	11 963	7 415	14 732
	TW 3/ <i>Q3</i>	9 588	3 132	12 364	7 826	15 586
	TW 4/ <i>Q4</i>	9 670	3 160	11 197	7 907	15 576
2013	TW 1/ <i>Q1</i>	9 719	3 133	10 323	7 816	14 714
	TW 2/ <i>Q2</i>	9 929	3 124	10 035	7 841	15 159
	TW 3/ <i>Q3</i>	11 613	3 564	11 869	9 234	18 770
	TW 4/ <i>Q4</i>	12 189	3 708	11 617	9 628	20 097
2014	TW 1/ <i>Q1</i>	11 404	3 482	11 165	9 050	18 956
	TW 2/ <i>Q2</i>	11 969	3 729	11 801	9 582	20 380
	TW 3/ <i>Q3</i>	12 212	3 729	11 170	9 585	19 835
	TW 4/ <i>Q4</i>	12 440	3 562	10 425	9 422	19 370

Sumber : Kantor Bank Indonesia Palembang (data 2016 tidak tersedia)

Source: Bank Indonesia Office of Palembang

BAB IX KEUANGAN, KOPERASI, DAN HARGA*Chapter IX Finance, Cooperatives, and Prices*Tabel
Table 9.2.9

Jumlah Koperasi Unit Desa (KUD) dan Non Koperasi Unit Desa (Non-KUD) menurut Kecamatan di Kabupaten Musi Rawas, 2016
Number of Village Unit Cooperatives and Non-Village Unit Cooperative by District in Musi Rawas Regency, 2016

Kecamatan/ <i>District</i>	Jenis Koperasi/ <i>Type of Cooperatives</i>		Jumlah/ <i>Total</i>
	KUD	Non-KUD	
(1)	(2)	(3)	(4)
01. STL Ulu	6	25	31
02. Selangit	5	28	33
03. Sumber Harta	2	28	30
04. Tugumulyo	4	94	98
05. Purwodadi	2	27	29
06. Muara Beliti	2	63	65
07. TP. Kepungut	2	26	28
08. Jayaloka	6	28	34
09. Suka Karya	3	23	26
10. Muara Kelingi	18	49	67
11. BTS Ulu	15	46	61
12. Tuah Negeri	3	37	40
13. Muara Lakitan	14	61	75
14. Megang Sakti	11	56	67
Jumlah/ <i>Total</i>			
Jumlah Tahun 2014/ <i>Total of 2014</i>	93	591	684
Jumlah Tahun 2013/ <i>Total of 2013</i>	93	582	675

Sumber: Dinas Koperasi, Usaha Kecil dan Menengah (UKM) Kabupaten Musi Rawas
Source: Service of Cooperatives, Small and Medium Enterprises (SMEs) of Musi Rawas Regency

BAB IX KEUANGAN, KOPERASI, DAN HARGA*Chapter IX Finance, Cooperatives, and Prices*Tabel
Table 9.2.10

Banyaknya Jenis Kegiatan Usaha KUD dan Non-KUD menurut Kecamatan di Kabupaten Musi Rawas, 2016

Number of Type of Business Activity of Village Unit Cooperatives and Non-Village Unit Cooperatives by District in Musi Rawas Regency, 2016

Kecamatan/ <i>District</i>	Jenis Kegiatan Usaha/ <i>Type of Business Activity</i>			
	Simpan Pinjam/ <i>Saving and Credits</i>	Distribusi/ <i>Distribution</i>	Pemasaran/ <i>Marketing</i>	Jasa-jasa/ <i>Services</i>
(1)	(2)	(3)	(4)	(5)
01. STL Ulu	13	6	11	1
02. Selangit	16	6	11	0
03. Sumber Harta	21	0	9	0
04. Tugumulyo	40	26	27	5
05. Purwodadi	11	3	10	5
06. Muara Beliti	50	25	30	6
07. TP. Kepungut	24	4	0	0
08. Jayaloka	17	6	11	0
09. Suka Karya	15	0	11	0
10. Muara Kelingi	23	17	23	3
11. BTS Ulu	25	17	20	0
12. Tuah Negeri	20	5	15	0
13. Muara Lakitan	40	10	25	0
14. Megang Sakti	30	8	25	4
Jumlah/ <i>Total</i>	345	133	228	24

Sumber: Dinas Koperasi, Usaha Kecil dan Menengah (UKM) Kabupaten Musi Rawas

Source: Service of Cooperatives, Small and Medium Enterprises (SMEs) of Musi Rawas Regency

BAB IX KEUANGAN, KOPERASI, DAN HARGA

Chapter IX Finance, Cooperatives, and Prices

Tabel 9.2.11 Jumlah Koperasi menurut Jenis dan Kecamatan di Kabupaten Musi Rawas, 2016
 Table Number of Cooperatives by Type and District in Musi Rawas Regency, 2016

Kecamatan/ District	Jenis Koperasi/ Type of Cooperatives						Jumlah/ Total
	KUD	KPN	KOPKAR	KOPPAS	KOPWAN	Lainnya	
(1)	(2)	(3)	(4)	(5)	(6)	(7)	(8)
01. STL Ulu	6	-	2	-	-	23	31
02. Selangit	5	-	-	-	-	28	33
03. Sumber Harta	2	1	-	-	2	25	30
04. Tugumulyo	4	1	-	-	3	90	98
05. Purwodadi	2	1	1	-	1	24	29
06. Muara Beliti	2	2	1	-	1	59	65
07. TP. Kepungut	2	1	-	-	1	24	28
08. Jayaloka	6	1	-	-	8	19	34
09. Suka Karya	3	-	1	-	1	21	26
10. Muara Kelingi	18	1	-	-	1	47	67
11. BTS Ulu	15	-	-	-	-	46	61
12. Tuah Negeri	3	1	-	-	-	36	40
13. Muara Lakitan	14	1	1	-	-	59	75
14. Megang Sakti	11	1	-	-	3	52	67
Jumlah/ Total	93	11	6	-	21	553	684
Jumlah Tahun 2013/ Total of 2013	93	11	6	1	21	543	675
Jumlah Tahun 2012/ Total of 2012	94	34	6	-	20	511	665

Sumber: Dinas Koperasi, Usaha Kecil dan Menengah (UKM) Kabupaten Musi Rawas
 (data 2016 tidak tersedia)

Source: Service of Cooperatives, Small and Medium Enterprises (SMEs) of Musi Rawas Regency

9.3. Harga-harga/ Prices

Tabel 9.3.1 Fluktuasi Harga Komoditas Beras di Tingkat Produsen/Petani Kabupaten Musi Rawas, 2016
 Table 9.3.1 *Fluctuations in Prices of Rice at the Produsen/Peasant Level in Musi Rawas Regency, 2016*

Bulan/ Month	Jenis Beras/Type of Rice		
	IR-64	IR-42	Mikongga
(1)	(2)	(3)	(4)
01. Januari/ January	9 700	9 300	9 600
02. Februari/ February	9 800	9 500	9 700
03. Maret/ March	9 000	9 000	9 000
04. April/ April	7 100	6 800	7 100
05. Mei/ May	7 250	7 000	7 250
06. Juni/ June	7 250	7 000	7 250
07. Juli/ July	8 100	7 500	8 000
08. Agustus/ August	8 250	7 750	8 100
09. September/ September	8 100	7 500	7 900
10. Oktober/ October	7 900	7 250	7 900
11. November/ November	7 900	7 250	7 700
12. Desember/ December	8 300	8 300	8 300

Sumber: Dinas Tanaman Pangan dan Hortikultura Kabupaten Musi Rawas
 Source: Service of Food Crops and Horticulture of Musi Rawas Regency

BAB IX KEUANGAN, KOPERASI, DAN HARGA*Chapter IX Finance, Cooperatives, and Prices*Tabel
Table 9.3.2

Fluktuasi Harga Komoditas Palawija di Tingkat Konsumen Kabupaten Musi Rawas, 2016
Fluctuations in Prices of Grains at the Consumer Level in Musi Rawas Regency, 2016

Bulan/ Month	Jenis Palawija/Type of Grains						
	Jagung/ Corn	Kedelai/ Soy	Kacang Tanah Biji/ Peanut Seed	Kacang Hijau/ Green Beans	Kacang Merah/ Kidney Beans	Ubi Kayu/ Cassava	Ubi Jalar/ Sweet Potato
(1)	(2)	(3)	(4)	(5)	(6)	(7)	(8)
01. Januari/ January	4 400	8 000	20 000	15 000	-	1 750	2 500
02. Februari/ February	4 000	8 000	20 000	17 500	-	2 000	3 000
03. Maret/ March	4 000	8 000	19 000	17 000	-	1 750	3 000
04. April/ April	3 750	7 000	18 000	15 000	-	1 750	2 500
05. Mei/ May	3 750	7 000	21 000	15 000	-	1 750	3 000
06. Juni/ June	4 000	7 000	22 000	15 000	-	1 750	4 000
07. Juli/ July	4 000	7 250	20 000	15 000	-	1 750	4 000
08. Agustus/ August	4 000	6 750	20 000	15 000	-	2 000	3 000
09. September/ September	4 000	6 750	20 000	15 000	-	1 750	2 500
10. Oktober/ October	4 000	6 750	20 000	15 000	-	1 750	2 500
11. November/ November	3 250	6 750	20 000	13 000	-	1 700	2 750
12. Desember/ December	4 500	7 700	20 000	16 000	-	2 300	3 500

Sumber: Dinas Tanaman Pangan dan Hortikultura Kabupaten Musi Rawas

Source: Service of Food Crops and Horticulture of Musi Rawas Regency

BAB IX KEUANGAN, KOPERASI, DAN HARGA*Chapter IX Finance, Cooperatives, and Prices*Tabel
Table

9.3.3

Fluktuasi Harga Komoditas Sayuran di Tingkat Konsumen Kabupaten Musi Rawas, 2016
Fluctuations in Prices of Vegetables at the Consumer Level in Musi Rawas Regency, 2016

Bulan/ Month	Jenis Sayuran/Type of Vegetables					
	Kacang Panjang/ Long Beans	Cabe Merah Besar/ Big Red Chilli	Tomat/ Tomato	Terong Panjang/ Eggplant	Ketimun/ Cucumber	Cabe Rawit/ Cayenne
(1)	(2)	(3)	(4)	(5)	(6)	(7)
01. Januari/ January	4 000	18 000	4 000	3 000	2 000	15 000
02. Februari/ February	4 000	25 000	4 500	3 000	2 500	20 000
03. Maret/ March	4 000	30 000	8 000	3 000	2 000	26 000
04. April/ April	3 250	15 000	8 500	3 000	2 500	13 000
05. Mei/ May	3 250	13 000	14 000	4 000	2 500	11 000
06. Juni/ June	4 000	13 000	8 000	4 000	3 000	11 000
07. Juli/ July	4 000	18 000	5 000	3 000	3 000	-
08. Agustus/ August	4 000	20 000	4 500	4 000	3 000	18 000
09. September/ September	4 000	26 000	5 000	3 500	2 500	20 000
10. Oktober/ October	3 000	35 000	7 500	4 000	2 500	24 000
11. November/ November	4 000	45 000	7 000	3 500	3 000	24 000
12. Desember/ December	5 100	28 300	5 700	4 500	3 800	29 750

Sumber: Dinas Tanaman Pangan dan Hortikultura Kabupaten Musi Rawas

Source: Service of Food Crops and Horticulture of Musi Rawas Regency



BAB X

Pengeluaran Penduduk

10. PENGELUARAN DAN KONSUMSI/ *Expenditure and Consumption*

10.1. Pengeluaran dan Konsumsi

Data besarnya pendapatan yang diterima rumah tangga dapat menggambarkan tingkat kesejahteraan suatu masyarakat. Tetapi data pendapatan yang akurat sulit untuk diperoleh. Oleh karena itu, untuk mempermudah pengumpulan data pendapatan dalam kegiatan Survei Sosial Ekonomi Nasional (Susenas), BPS menggunakan suatu pendekatan yakni pendekatan pengeluaran rumah tangga.

Pengeluaran rumah tangga yang terdiri dari pengeluaran makanan dan bukan makanan dapat menggambarkan bagaimana penduduk mengalokasikan kebutuhan rumah tangga. Meskipun harga komoditas barang dan jasa dapat berbeda, nilai pengeluaran rumah tangga masih dapat menunjukkan perbedaan tingkat kesejahteraan penduduk antar provinsi khususnya dilihat dari segi ekonomi. Sehingga angka pengeluaran juga dapat dipakai untuk perbandingan antar wilayah/daerah.

Rata-rata pengeluaran

10.1. *Expenditure and Consumption*

Data amount of income that households can describe the level of prosperity of a society. But an accurate income data is difficult to obtain. Therefore, to facilitate the collection of data on revenues in the activities of National Social Economic Survey (NSEES), BPS uses an approach that is household expenditure approach.

Expenditure of households consisting of food and non-food expenditure can describe how people allocate their household needs. Although the price of goods and services may vary, the value of household expenditure is still able to show the difference between the welfare of the province, particularly in terms of economics. So that the expenditure figures can also be

perkapita penduduk pada tahun 2012 tercatat sebesar Rp.375.969 per bulan untuk pengeluaran makanan dan Rp.253.007 per bulan untuk pengeluaran non makanan. Berdasarkan jenis pengeluarannya, pengeluaran perkapita makanan sebulan terbesar pada tahun 2015 digunakan untuk belanja kelompok padi-padian dan kelompok makanan dan minuman jadi. Untuk pengeluaran per kapita non makanan sebulan terbesar pada tahun 2015 digunakan untuk keperluan perumahan dan fasilitas rumah tangga.

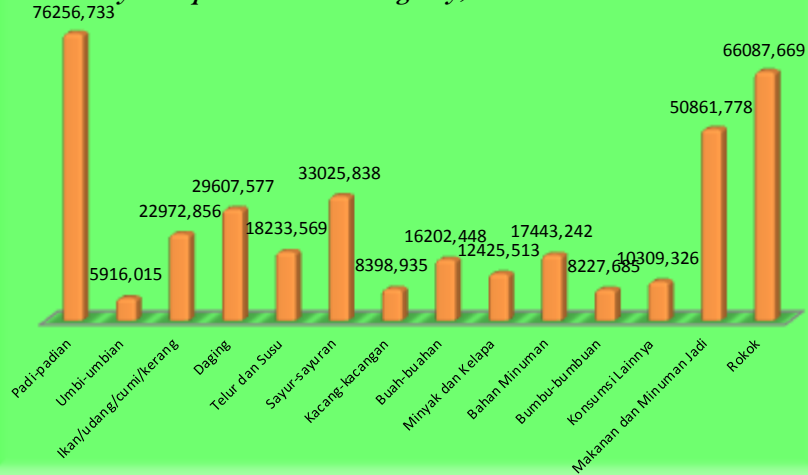
used for comparisons between regions/ areas.

The average expenditure per capita of the population in 2012 stood

at Rp.375.969 per month for food expenses and Rp.253.007 per month for non-food expenditures. By type of expenditure, the biggest per capita food expenditure in 2015 to be spent per month is group of grains and the group of food and beverages. For the biggest non-food expenditure per capita in 2015 month used for housing and its facilities purpose.

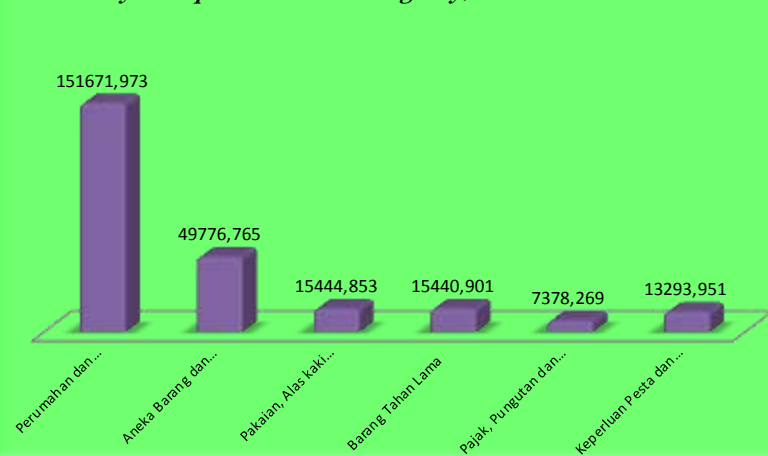
Gambar 10.1. Pengeluaran Rata-rata per Kapita Sebulan pada Kelompok Barang Makanan di Kabupaten Musi Rawas, 2015

Figure 10.1. Average per Capita Expenditure per Month in Food Commodity Group in Musi Rawas Regency, 2015



Gambar 10.2. Pengeluaran Rata-rata per Kapita Sebulan pada Kelompok Barang Non-Makanan di Kabupaten Musi Rawas, 2015

Figure 10.2. Average per Capita Expenditure per Month in Non-Food Commodity Group in Musi Rawas Regency, 2015



BAB X PENGELUARAN DAN KONSUMSI

Chapter X Expenditure and Consumption

Tabel 10.1.1 Pengeluaran Rata-rata per Kapita Sebulan pada Kelompok Barang Makanan di Kabupaten Musi Rawas, 2015
Average per Capita Expenditure per Month in Food Commodity Group in Musi Rawas Regency, 2015

Komoditas/ Commodity	Kelompok Barang Makanan/Food Commodity Group	
	Pengeluaran (Rp)/ Expenditure (Rp)	Persentase/ Percentage
(1)	(2)	(3)
01. Padi-padian/ <i>Grains</i>	76257	20,28
02. Umbi-umbian/ <i>Tubers</i>	5916	1,57
03. Ikan, Udang, Cumi, Kerang/ <i>Fish, Shrimp, Squid, Scallop</i>	22973	6,11
04. Daging/ <i>Meats</i>	29608	7,88
05. Telur dan Susu/ <i>Eggs and Milk</i>	18234	4,85
06. Sayur-sayuran/ <i>Vegetables</i>	33026	8,78
07. Kacang-kacangan/ <i>Beans</i>	8399	2,23
08. Buah-buahan/ <i>Fruits</i>	16202	4,31
09. Minyak dan Lemak/ <i>Oil and Fats</i>	12426	3,30
10. Bahan Minuman/ <i>Beverages Ingredients</i>	17443	4,64
11. Bumbu-bumbuan/ <i>Spices</i>	8228	2,19
12. Konsumsi Lainnya/ <i>Other Consumptions</i>	10309	2,74
13. Makanan dan Minuman Jadi/ <i>Prepared Foods and Beverages</i>	50862	13,53
14. Tembakau dan Sirih/ <i>Tobacco and Betel</i>	66088	17,58
Jumlah Pengeluaran/ Total of Expenditure	375 969	100,00

Sumber: Hasil Susenas Modul 2013, diolah

Source: Result of Susenas Modul 2013

BAB X PENGELUARAN DAN KONSUMSI

Chapter X Expenditure and Consumption

Tabel
Table

10.1.2

Pengeluaran Rata-rata per Kapita Sebulan pada Kelompok Barang Non-Makanan di Kabupaten Musi Rawas, 2015
Average per Capita Expenditure per Month in Non-Food Commodity Group in Musi Rawas Regency, 2015

Komoditas/ Commodity	Kelompok Barang Makanan/ Food Commodity Group	
	Pengeluaran (Rp)/ Expenditure (Rp)	Persentase/ Percentage
(1)	(2)	(3)
01. Perumahan dan Fasilitas Rumah Tangga/ <i>Housing, and its facilities</i>	151672	59,95
02. Aneka Barang dan Jasa/ <i>Miscellaneous Goods and Services</i>	49777	19,67
03. Pakaian, Alas Kaki, dan Tutup Kepala/ <i>Clothing, Footwear, and Headgear</i>	15445	6,10
04. Barang Tahan Lama/ <i>Durable Goods</i>	15441	6,10
05. Pajak dan Asuransi/ <i>Taxes and Insurance</i>	7378	2,92
06. Keperluan Pesta/ <i>Party Supplies</i>	13294	5,25
Jumlah Pengeluaran/ Total of Expenditure	253 007	100,00

Sumber: Hasil Susenas Modul 2013, diolah

Source: Result of Susenas Modul 2013



BAB XI

Produk Domestik Regional Bruto

11. PRODUK DOMESTIK REGIONAL BRUTO/ *Gross Domestic Regional Product*

Secara singkat, Produk Domestik Regional Bruto atau biasa disebut PDRB merupakan nilai tambah yang dihasilkan oleh keseluruhan kegiatan ekonomi dalam suatu wilayah pada rentang waktu tertentu. Pada publikasi ini akan ditampilkan PDRB menurut lapangan usaha yang dihitung berdasarkan harga berlaku dan harga konstan.

PDRB atas dasar harga berlaku dihitung berdasarkan harga di tingkat produsen yang berlaku di setiap tahunnya, sedangkan PDRB atas dasar harga konstan menggunakan harga pada tahun tertentu sebagai dasar penghitungannya. Oleh karena itu, PDRB atas dasar harga berlaku dapat digunakan untuk melihat pergeseran struktur ekonomi suatu wilayah, sedangkan PDRB atas dasar harga konstan digunakan untuk melihat pertumbuhan ekonomi dari tahun ke tahun.

Hingga kini, PDRB masih menjadi pendekatan yang paling banyak dipakai untuk mengindikasikan sejauh mana keberhasilan pemerintah dalam memanfaatkan sumber daya di wilayahnya untuk meningkatkan kemajuan pembangunan ekonomi wilayah tersebut.

Briefly, Gross Regional Domestic Bruto or commonly called GDRP is value added generated by the overall economic activity in a region at any given time. In this publication will be displayed GDRP by sectors that is calculated based on both current prices and constant prices.

GDRP at current prices is calculated based on prices at the producer level prevailing in each year, while the GDRP at constant prices use the price in a given year as the basis of computation. Therefore, the GDRP at current prices can be used to see a shift in the economic structure of a region, while the GDRP at constant prices is used to see economic growth from year to year.

Until now, GDRP is still the most widely used approach to indicate the extent to which successive government in utilizing resources in the region to improve the region's economic development progress.

11.1. Struktur Ekonomi

Lewat distribusi sumbangan tiap sektor yang terdapat pada PDRB atas dasar harga berlaku, dapat diketahui gambaran umum struktur ekonomi suatu wilayah.

Berdasarkan PDRB atas harga berlaku tahun 2015, perekonomian Kabupaten Musi Rawasutamanya masih ditunjang oleh sektor-sektor primer, seperti sektor pertanian dan pertambangan. Hal ini terlihat dari sumbangan sektor-sektor primer tersebut yang mendekati 70 persen dari total PDRB Kabupaten Musi Rawas.

Pada tahun 2015, sumbangan sektor sekunder dan tersier tidak mengalami perubahan yang signifikan dari tahun – tahun sebelumnya. Sektor industri pengolahan, misalnya, sektor industri pengolahan sumbangannya terhadap PDRB Kabupaten Musi Rawas masih berada di kisaran 10%.

11.2. Pertumbuhan Ekonomi

Laju pertumbuhan ekonomi suatu wilayah yang dihitung dari pertumbuhan PDRB atas dasar harga konstan menjadi salah satu indikator keberhasilan pembangunan yang dilakukan oleh pemerintah wilayah tersebut, khususnya dalam bidang

11.1. Economic Structure

Through the share distribution of each sector in GDRP at current prices, the general picture of a region's economic structure can be obtained.

Based on GDRP at current prices in 2015, the economy of Musi Rawas is still primarily supported by the primary sectors, such as agriculture and mining. It is seen from the contribution of primary sectors that approach 70 percent of the total GDP of Musi Rawas Regency.

In 2015, the contribution of secondary and tertiary sectors did not change significantly compared few years ago. Manufacturing sector, for example, its contribution to GDRP of Musi Rawas Regency is stable in around 10 percent.

11.2. Economic Growth

The rate of economic growth of a region which is calculated from the growth of GDRP at constant prices is one indicator of the success of development undertaken by the government of a region., particularly in

ekonomi.

Di tahun 2015, perekonomian Kabupaten Musi Rawas secara umum mengalami pertumbuhan sebesar 5,13 persen dibandingkan tahun sebelumnya. Namun jika komponen migas dieliminasi, pertumbuhan ekonomi Kabupaten Musi Rawas mencapai 6,81 persen.

Dilihat dari sisi sektoral, sektor yang pertumbuhannya paling tinggi di Kabupaten Musi Rawas tahun 2015 masih sektor Penyediaan Akomodasi dan Makan dan (9,97 persen) dan sektor Transportasi dan Pergudangan (9,22 persen).

11.3. Inflasi Sektoral

Inflasi sektoral menggambarkan kenaikan harga-harga barang dan jasa secara umum di tingkat produsen, karena PDRB dihitung menggunakan harga di tingkat produsen, bukan konsumen.

Secara umum, kenaikan harga tingkat produsen di Kabupaten Musi Rawas pada tahun 2015 tak setinggi tahun sebelumnya. Harga-harga secara umum meningkat 0,27 dibandingkan tahun 2014 (dengan migas) atau 5,16 persen (tanpa migas).

the economic field.

In 2015, the economy of Musi Rawas Regency in general grew by 5,13 percent over the previous year. However, if the oil and gas components are eliminated the economic growth of Musi Rawas Regency reached 6,81 percent.

Viewed from sectoral level, the highest growth sector in 2015 was Accommodation and Food Service Activities sector (9,97 percent) and Transportation and Storage sector (9,22 percent).

11.3. Sectoral Inflation

Sectoral inflation describes the general raising in prices of goods and services at the producer level, because GDRP is calculated using prices at producer level, not the consumer.

In general, the prices of producer level in Musi Rawas Regency increases in 2015, but not as high as the previous year. Prices generally rose 0,27 percent compared to the year 2014 (with oil and gas component) or 5,16 percent.

11.4. PDRB Per Kapita dan Pendapatan per Kapita

PDRB per kapita merupakan gambaran nilai tambah bruto yang bisa dihasilkan oleh masing-masing penduduk di suatu wilayah akibat dari adanya aktivitas komersil ekonomi di wilayah tersebut. Nilainya diperoleh dari PDRB dibagi dengan jumlah penduduk tengah tahun. Sementara itu, pendapatan per kapita merupakan gambaran rata-rata pendapatan yang diterima oleh masing-masing penduduk mempunyai andil dalam proses produksi, angka ini diperoleh dengan membagi pendapatan regional setelah dikurangi dengan penyusutan dan pajak tak langsung. Kedua indikator ini dapat menggambarkan tingkat kemakmuran penduduk suatu daerah dalam periode tahun tertentu.

PDRB per kapita atas dasar harga berlaku Kabupaten Musi Rawas terus mengalami peningkatan dari tahun ke tahun. Tahun 2015, PDRB per kapita kabupaten ini mencapai Rp.36.689.365,07 namun jika komponen migas dieliminasi, PDRB per kapita menjadi Rp.28.260.927,40

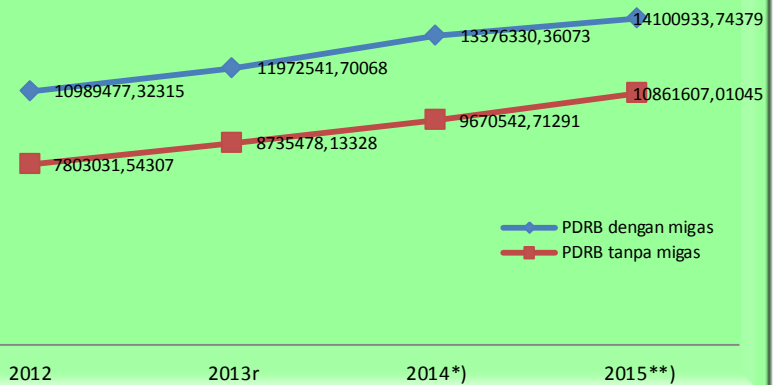
11.4. GDRP Per Capita and Income per Capita

GDP per capita is a description of gross added value that can be generated by each resident in a region as the result of commercial economic activity in that region. The value is obtained from the GDRP divided by the number of mid-year population. Meanwhile, per capita income is a picture of the average income received by each resident which has a stake in the production process, this value is obtained by dividing net income by the regional depreciation and indirect taxes. Both of these indicators can describe the level of prosperity of the residents of a region in a given year period.

GDRP per capita of Musi Rawas Regency at current prices continued to increase from year to year. In 2013, GDRP per capita reached Rp. 36.689.365,07, but if the oil and gas components are eliminated, GDP per capita to Rp.28.260.927,40.

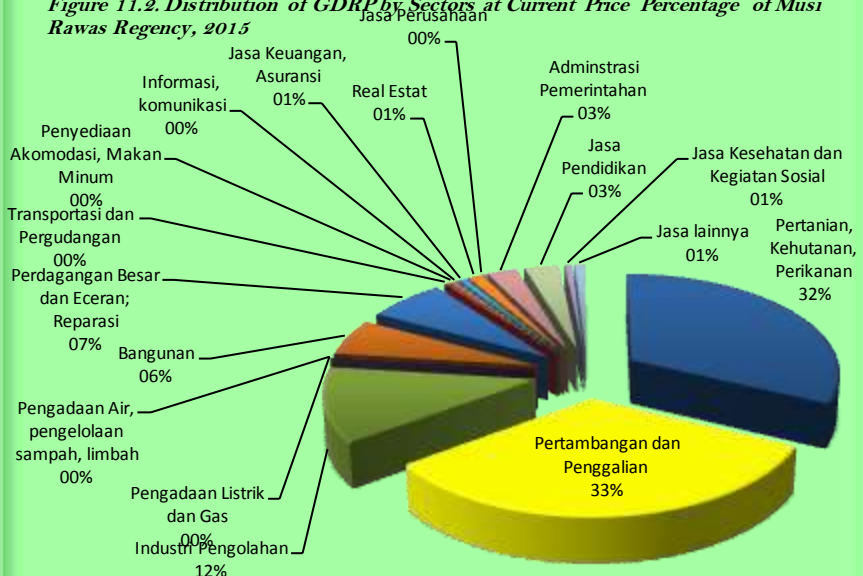
Gambar 11.1. PDRB menurut Lapangan Usaha Atas Dasar Harga Berlaku Kabupaten Musi Rawas, 2012-2015 (Juta Ruiah)

Figure 11.1. GDRP by Sectors at Current Price of Musi Rawas Regency, 2012-2015 (Million Rupiahs)



Gambar 11.4. Distribusi Persentase PDRB Menurut Lapangan Usaha Atas Dasar Harga Berlaku Kabupaten Musi Rawas, 2015

Figure 11.2. Distribution of GDRP by Sectors at Current Price Percentage of Musi Rawas Regency, 2015



BAB XI PRODUK DOMESTIK REGIONAL BRUTO (PDRB)

Chapter X Gross Regional Domestic Product (GDRP)

Tabel
Table 11.1.1

Perkembangan Produk Domestik Regional Bruto menurut Lapangan Usaha Atas Dasar Harga Berlaku dan Harga Konstan Tahun 2010 Kabupaten Musi Rawas, 2012-2015
Gross Domestic Regional Product (GDRP) by Sectors at Current Price and at Year 2010 Constant Price of Musi Rawas Regency, 2012-2015

Tahun / Year	Atas Dasar Harga Berlaku (Juta Rp)/ At Current Prices (Million Rp)		Atas Dasar Harga Konstan (Juta Rp)/ At Year 2010 Constant Prices (Million Rp)	
	Dengan Migas/ With Oil and Gas	Tanpa Migas/ Without Oil and Gas	Dengan Migas/ With Oil and Gas	Tanpa Migas/ Without Oil and Gas
(1)	(2)	(3)	(4)	(5)
2012	10989477,3	7803031,5	9245287,1	6932242,9
2013 ^r	11972541,7	8735478,1	9788565,6	7438244,3
2014 ^{*)}	13376330,4	9670542,7	10510076,1	7935182,1
2015 ^{**)}	14100933,7	10861607,0	11049704,1	8475325,0

Sumber: Badan Pusat Statistik Kabupaten Musi Rawas

Source: BPS-Statistics of Musi Rawas Regency

Keterangan:

r : angka revisi

*) : angka sementara

**) : angka sangat sementara

BAB XI PRODUK DOMESTIK REGIONAL BRUTO (PDRB)

Chapter X Gross Regional Domestic Product (GDRP)

Tabel 11.1.2 Perkembangan Produk Domestik Regional Bruto menurut Lapangan Usaha Atas Dasar Harga Berlaku Kabupaten Musi Rawas, 2012-2015 (juta rupiah)
Gross Domestic Regional Product (GDRP) by Sectors at Current Price of Musi Rawas Regency, 2012-2015 (million rupiahs)

Lapangan Usaha/ <i>Sectors</i>	Tahun/Year			
	2012	2013 ^r	2014*)	2015**)
(1)	(2)	(3)	(4)	(5)
1. Pertanian, Kehutanan, Perikanan/ <i>Agriculture, Forestry, Fishery</i>	3.714.292,3	4.121.587,7	4.328.484,5	4.536.599,1
2. Pertambangan dan Penggalian/ <i>Mining and Quarrying</i>	4.045.701,4	4.208.788,1	4.844.702,3	4.623.608,1
3. Industri Pengolahan/ <i>Manufacture</i>	1.109.537,3	1.246.417,7	1.447.961,8	1.696.090,7
4. Pengadaan Listrik dan Gas <i>Electricity and Gasses</i>	1.858,3	1.890,9	2.226,6	2.905,4
5. Pengadaan Air, pengelolaan sampah, limbah dan daur ulang/ <i>Water supply, Sewerage, Waste Management and Remediation Activities</i>	656,5	682,7	815,5	954,6
6. Bangunan/ <i>Construction</i>	528.879,7	620.441,0	736.249,1	827.033,6
7. Perdagangan Besar dan Eceran; Reparasi Mobil dan Sepeda Motor/ <i>Wholesale and Retail Trade; Motor Repairment</i>	617.911,3	672.813,5	735.659,9	965.555,0
8. Transportasi dan Pergudangan/ <i>Transportation and Storage</i>	38.143,5	45.873,0	54.919,6	65.055,4
9. Penyediaan Akomodasi dan Makan Minum/ <i>Accommodation and Food Service Activities</i>	24.406,8	28.246,1	31.864,5	38.940,4
10. Informasi dan Komunikasi/ <i>Information and Communication</i>	29.719,5	31.609,1	35.901,0	40.518,4

BAB XI PRODUK DOMESTIK REGIONAL BRUTO (PDRB)*Chapter X Gross Regional Domestic Product (GDRP)*

11. Jasa Keuangan dan Asuransi/ <i>Financial and Insurance Activities</i>	68.119,8	75.330,7	82.832,1	89.836,3
12. Real Estat/ <i>Real Estate Activities</i>	119.979,6	132.586,7	156.814,3	184.043,1
13. Jasa Perusahaan/ <i>Business Activities</i>	1.509,2	1.760,1	2.019,6	2.268,7
14. Administrasi Pemerintahan, Pertahanan dan Jaminan Sosial Wajib/ <i>Public Administration and Defence, Compulsory Social Security</i>	260.374,2	298.074,9	322.994,8	369.165,9
15. Jasa Pendidikan/ <i>Education</i>	263.099,7	302.693,8	389.770,3	430.947,6
16. Jasa Kesehatan dan Kegiatan Sosial/ <i>Health Service and Social Work Activities</i>	64.462,8	72.248,9	82.061,9	93.302,4
17. Jasa lainnya/ <i>Other Services</i>	100.825,3	111.496,8	121.052,5	134.109,2
PDRB/ GDRP (dengan migas)	10.898.477,3	11.972.541,7	13.376.330,4	14.100.933,7
PDRB/ GDRP (tanpa migas)	7.803.031,5	8.735.478,1	9.670.542,7	10.861.607,0

Sumber: Badan Pusat Statistik Kabupaten Musi Rawas

Source: BPS-Statistics of Musi Rawas Regency

Keterangan:

r : angka revisi

*) : angka sementara

**) : angka sangat sementara

BAB XI PRODUK DOMESTIK REGIONAL BRUTO (PDRB)*Chapter X Gross Regional Domestic Product (GDRP)*Tabel
Table 11.1.3

Perkembangan Produk Domestik Regional Bruto menurut Lapangan Usaha Atas Dasar Harga Konstan Tahun 2010 Kabupaten Musi Rawas, 2012-2015 (juta rupiah)

Gross Domestic Regional Product (GDRP) by Sectors at Year 2010 Constant Price of Musi Rawas Regency, 2012-2015 (million rupiahs)

Lapangan Usaha/ <i>Sectors</i>	Tahun/Year			
	2012	2013 ^r	2014*)	2015**)
(1)	(2)	(3)	(4)	(5)
1. Pertanian, Kehutanan, Perikanan/ <i>Agriculture, Forestry, Fishery</i>	3.288.393,7	3.528.201,0	3.746.798,5	4.005.122,0
2. Pertambangan dan Penggalan/ <i>Mining and Quarrying</i>	3.044.511,8	3.125.563,7	3.406.480,9	3.463.594,9
3. Industri Pengolahan/ <i>Manufacture</i>	1.001.051,3	1.076.009,5	1.155.228,0	1.249.381,1
4. Pengadaan Listrik dan Gas <i>Electricity and Gasses</i>	2.073,9	2.195,0	2.331,7	2.349,7
5. Pengadaan Air, pengelolaan sampah, limbah dan daur ulang/ <i>Water supply, Sewerage, Waste Management and Remediation Activities</i>	653,8	690,6	740,0	791,6
6. Bangunan/ <i>Construction</i>	425.233,6	475.040,8	509.488,8	533.332,8
7. Perdagangan Besar dan Eceran; Reparasi Mobil dan Sepeda Motor/ <i>Wholesale and Retail Trade; Motor Repairment</i>	576.519,5	618.234,7	647.677,9	678.479,6
8. Transportasi dan Pergudangan/ <i>Transportation and Storage</i>	37.786,0	41.044,6	44.612,6	48.727,1
9. Penyediaan Akomodasi dan Makan Minum/ <i>Accommodation and Food Service Activities</i>	20.854,2	22.119,7	23.525,7	25.872,1
10. Informasi dan Komunikasi/ <i>Information and Communication</i>	30.079,9	32.244,9	35.054,8	38.016,9

BAB XI PRODUK DOMESTIK REGIONAL BRUTO (PDRB)*Chapter X Gross Regional Domestic Product (GDRP)*

11. Jasa Keuangan dan Asuransi/ <i>Financial and Insurance Activities</i>	62.722,2	66.231,4	68.694,9	71.483,5
12. Real Estat/ <i>Real Estate Activities</i>	114.528,2	124.638,2	134.659,8	144.274,5
13. Jasa Perusahaan/ <i>Business Activities</i>	1.332,1	1.447,4	1.552,5	1.629,5
14. Administrasi Pemerintahan, Pertahanan dan Jaminan Sosial Wajib/ <i>Public Administration and Defence, Compulsory Social Security</i>	234.864,6	241.844,6	255.609,6	277.924,3
15. Jasa Pendidikan/ <i>Education</i>	244.394,4	265.908,8	300.768,9	322.183,7
16. Jasa Kesehatan dan Kegiatan Sosial/ <i>Health Service and Social Work Activities</i>	61.524,7	65.009,4	70.969,5	76.412,8
17. Jasa lainnya/ <i>Other Services</i>	98.763,2	102.141,2	105.882,0	110.127,9
PDRB/ GDRP (dengan migas)	9.245.287,1	9.788.565,6	10.510.076,1	11.049.704,1
PDRB/ GDRP (tanpa migas)	6.932.242,9	7.438.244,3	7.935.182,1	8.475.325,0

Sumber: Badan Pusat Statistik Kabupaten Musi Rawas

Source: BPS-Statistics of Musi Rawas Regency

Keterangan:

r : angka revisi

*) : angka sementara

**) : angka sangat sementara

BAB XI PRODUK DOMESTIK REGIONAL BRUTO (PDRB)*Chapter X Gross Regional Domestic Product (GDRP)*Tabel
Table

11.1.4

Distribusi Persentase Produk Domestik Regional Bruto serimenurut Lapangan Usaha Kabupaten Musi Rawas, 2012-2015

Percentage Distribution of Gross Domestic Regional Product (GDRP) by Sectors at Current Price of Musi Rawas Regency, 2012-2015

Lapangan Usaha/ <i>Sectors</i>	Tahun/Year			
	2012	2013 ^r	2014*)	2015**)
(1)	(2)	(3)	(4)	(5)
1. Pertanian, Kehutanan, Perikanan/ <i>Agriculture, Forestry, Fishery</i>	33,80	34,43	32,36	32,17
2. Pertambangan dan Penggalian/ <i>Mining and Quarrying</i>	36,81	35,15	36,22	32,79
3. Industri Pengolahan/ <i>Manufacture</i>	10,10	10,41	10,82	12,03
4. Pengadaan Listrik dan Gas <i>Electricity and Gasses</i>	0,02	0,02	0,02	0,02
5. Pengadaan Air, pengelolaan sampah, limbah dan daur ulang/ <i>Water supply, Sewerage, Waste Management and Remediation Activities</i>	0,01	0,01	0,01	0,01
6. Bangunan/ <i>Construction</i>	4,81	5,18	5,50	5,87
7. Perdagangan Besar dan Eceran; Reparasi Mobil dan Sepeda Motor/ <i>Wholesale and Retail Trade; Motor Repairment</i>	5,62	5,62	5,50	6,85
8. Transportasi dan Pergudangan/ <i>Transportation and Storage</i>	0,35	0,38	0,41	0,46
9. Penyediaan Akomodasi dan Makan Minum/ <i>Accommodation and Food Service Activities</i>	0,22	0,24	0,24	0,28
10. Informasi dan Komunikasi/ <i>Information and Communication</i>	0,27	0,26	0,27	0,29

BAB XI PRODUK DOMESTIK REGIONAL BRUTO (PDRB)*Chapter X Gross Regional Domestic Product (GDRP)*

11. Jasa Keuangan dan Asuransi/ <i>Financial and Insurance Activities</i>	0,62	0,63	0,62	0,64
12. Real Estat/ <i>Real Estate Activities</i>	1,09	1,11	1,17	1,31
13. Jasa Perusahaan/ <i>Business Activities</i>	0,01	0,01	0,02	0,02
14. Administrasi Pemerintahan, Pertahanan dan Jaminan Sosial Wajib/ <i>Public Administration and Defence; Compulsory Social Security</i>	2,37	2,49	2,41	2,62
15. Jasa Pendidikan/ <i>Education</i>	2,39	2,53	2,91	3,06
16. Jasa Kesehatan dan Kegiatan Sosial/ <i>Health Service and Social Work Activities</i>	0,59	0,60	0,61	0,66
17. Jasa lainnya/ <i>Other Services Activities</i>	0,92	0,93	0,90	0,95
PDRB/ GDRP (dengan migas)	100,00	100,00	100,00	100,00
PDRB/ GDRP (tanpa migas)	71,00	72,96	72,30	77,03

Sumber: Badan Pusat Statistik Kabupaten Musi Rawas

Source: BPS-Statistics of Musi Rawas Regency

Keterangan:

r : angka revisi

*) : angka sementara

**) : angka sangat sementara

BAB XI PRODUK DOMESTIK REGIONAL BRUTO (PDRB)

Chapter X Gross Regional Domestic Product (GDRP)

Tabel
Table 11.1.5

Distribusi Persentase Produk Domestik Regional Bruto menurut Lapangan Usaha Atas Dasar Harga Konstan Tahun 2010 Kabupaten Musi Rawas, 2012-2015
Percentage Distribution of Gross Domestic Regional Product (GDRP) by Sectors at Year 2010 Constant Price of Musi Rawas Regency, 2012-2015 (with oil and gas)

Lapangan Usaha/ <i>Sectors</i>	Tahun/Year			
	2012	2013 ^r	2014*)	2015**)
(1)	(2)	(3)	(4)	(5)
1. Pertanian, Kehutanan, Perikanan/ <i>Agriculture, Forestry, Fishery</i>	35,57	36,04	35,65	36,25
2. Pertambangan dan Penggalian/ <i>Mining and Quarrying</i>	32,93	31,93	32,41	31,35
3. Industri Pengolahan/ <i>Manufacture</i>	10,83	10,99	10,99	11,31
4. Pengadaan Listrik dan Gas <i>Electricity and Gasses</i>	0,02	0,02	0,02	0,02
5. Pengadaan Air, pengelolaan sampah, limbah dan daur ulang/ <i>Water supply, Sewerage, Waste Management and Remediation Activities</i>	0,01	0,01	0,01	0,01
6. Bangunan/ <i>Construction</i>	4,60	4,85	4,85	4,83
7. Perdagangan Besar dan Eceran; Reparasi Mobil dan Sepeda Motor/ <i>Wholesale and Retail Trade; Motor Repairment</i>	6,24	6,32	6,16	6,14
8. Transportasi dan Pergudangan/ <i>Transportation and Storage</i>	0,41	0,42	0,42	0,44
9. Penyediaan Akomodasi dan Makan Minum/ <i>Accommodation and Food Service Activities</i>	0,23	0,23	0,22	0,23
10. Informasi dan Komunikasi/ <i>Information and Communication</i>	0,33	0,33	0,33	0,34

BAB XI PRODUK DOMESTIK REGIONAL BRUTO (PDRB)*Chapter X Gross Regional Domestic Product (GDRP)*

11. Jasa Keuangan dan Asuransi/ <i>Financial and Insurance Activities</i>	0,68	0,68	0,65	0,65
12. Real Estat/ <i>Real Estate Activities</i>	1,24	1,27	1,28	1,31
13. Jasa Perusahaan/ <i>Business Activities</i>	0,01	0,01	0,01	0,01
14. Administrasi Pemerintahan, Pertahanan dan Jaminan Sosial Wajib/ <i>Public Administration and Defence, Compulsory Social Security</i>	2,54	2,47	2,43	2,52
15. Jasa Pendidikan/ <i>Education</i>	2,64	2,72	2,86	2,92
16. Jasa Kesehatan dan Kegiatan Sosial/ <i>Health Service and Social Work Activities</i>	0,67	0,66	0,68	0,69
17. Jasa lainnya/ <i>Other Services</i>	1,07	1,04	1,01	1,00
PDRB/ GDRP (dengan migas)	100,00	100,00	100,00	100,00

Sumber: Badan Pusat Statistik Kabupaten Musi Rawas

Source: BPS-Statistics of Musi Rawas Regency

Keterangan:

r : angka revisi

*) : angka sementara

**) : angka sangat sementara

BAB XI PRODUK DOMESTIK REGIONAL BRUTO (PDRB)*Chapter X Gross Regional Domestic Product (GDRP)*

Tabel 11.1.6 Laju Pertumbuhan Produk Domestik Regional Bruto menurut Lapangan Usaha Atas Dasar Harga Berlaku Kabupaten Musi Rawas, 2012-2015
Table 11.1.6 Growth of Gross Domestic Regional Product (GDRP) by Sectors at Current Price of Musi Rawas Regency, 2012-2015

Lapangan Usaha/ <i>Sectors</i>	Tahun/Year			
	2012	2013 ^r	2014*)	2015**)
(1)	(2)	(3)	(4)	(5)
1. Pertanian, Kehutanan, Perikanan/ <i>Agriculture, Forestry, Fishery</i>	11,67	10,97	5,02	4,81
2. Pertambangan dan Penggalan/ <i>Mining and Quarrying</i>	(2,02)	4,03	15,11	(4,56)
3. Industri Pengolahan/ <i>Manufacture</i>	12,96	12,34	16,17	17,14
4. Pengadaan Listrik dan Gas <i>Electricity and Gasses</i>	6,58	1,75	17,75	30,49
5. Pengadaan Air, pengelolaan sampah, limbah dan daur ulang/ <i>Water supply, Sewerage, Waste Management and Remediation Activities</i>	12,53	3,98	19,45	17,06
6. Bangunan/ <i>Construction</i>	22,07	17,31	18,67	12,33
7. Perdagangan Besar dan Eceran; Reparasi Mobil dan Sepeda Motor/ <i>Wholesale and Retail Trade; Motor Repairment</i>	10,85	8,89	9,34	31,25
8. Transportasi dan Pergudangan/ <i>Transportation and Storage</i>	9,93	20,26	19,72	18,46
9. Penyediaan Akomodasi dan Makan Minum/ <i>Accommodation and Food Service Activities</i>	17,88	15,73	12,81	22,21
10. Informasi dan Komunikasi/ <i>Information and Communication</i>	8,57	6,36	13,58	12,86

BAB XI PRODUK DOMESTIK REGIONAL BRUTO (PDRB)*Chapter X Gross Regional Domestic Product (GDRP)*

11. Jasa Keuangan dan Asuransi/ <i>Financial and Insurance Activities</i>	14,85	10,59	9,96	8,46
12. Real Estat/ <i>Real Estate Activities</i>	10,35	10,51	18,27	17,36
13. Jasa Perusahaan/ <i>Business Activities</i>	15,44	16,63	14,75	12,34
14. Administrasi Pemerintahan, Pertahanan dan Jaminan Sosial Wajib/ <i>Public Administration and Defence, Compulsory Social Security</i>	10,37	14,48	8,36	14,29
15. Jasa Pendidikan/ <i>Education</i>	12,57	15,05	28,77	10,56
16. Jasa Kesehatan dan Kegiatan Sosial/ <i>Health Service and Social Work Activities</i>	11,74	12,08	13,58	13,70
17. Jasa lainnya/ <i>Other Services</i>	0,48	10,58	8,57	10,79
PDRB/ GDRP (dengan migas)	6,59	8,95	11,73	5,42

Sumber: Badan Pusat Statistik Kabupaten Musi Rawas

Source: BPS-Statistics of Musi Rawas Regency

Keterangan:

r : angka revisi

*) : angka sementara

**) : angka sangat sementara

BAB XI PRODUK DOMESTIK REGIONAL BRUTO (PDRB)*Chapter X Gross Regional Domestic Product (GDRP)*

Tabel 11.1.7 Laju Pertumbuhan Produk Domestik Regional Bruto menurut Lapangan Usaha
 Atas Dasar Harga Konstan Tahun 2010 Kabupaten Musi Rawas, 2012-2015
*Growth of Gross Domestic Regional Product (GDRP) by Sectors at by Sectors at
 Year 2010 Constant Price of Musi Rawas Regency, 2012-2015*

Lapangan Usaha/ <i>Sectors</i>	Tahun/Year			
	2012	2013 ^r	2014*)	2015**)
(1)	(2)	(3)	(4)	(5)
1. Pertanian, Kehutanan, Perikanan/ <i>Agriculture, Forestry, Fishery</i>	6,70	7,29	6,20	6,89
2. Pertambangan dan Penggalian/ <i>Mining and Quarrying</i>	-10,46	2,66	8,99	1,68
3. Industri Pengolahan/ <i>Manufacture</i>	8,74	7,49	7,36	8,15
4. Pengadaan Listrik dan Gas <i>Electricity and Gasses</i>	7,55	5,84	6,23	0,77
5. Pengadaan Air, pengelolaan sampah, limbah dan daur ulang/ <i>Water supply, Sewerage, Waste Management and Remediation Activities</i>	10,69	5,62	7,16	6,97
6. Bangunan/ <i>Construction</i>	11,95	11,71	7,25	4,68
7. Perdagangan Besar dan Eceran; Reparasi Mobil dan Sepeda Motor/ <i>Wholesale and Retail Trade; Motor Repairment</i>	9,03	7,24	4,76	4,76
8. Transportasi dan Pergudangan/ <i>Transportation and Storage</i>	9,11	8,62	8,69	9,22
9. Penyediaan Akomodasi dan Makan Minum/ <i>Accommodation and Food Service Activities</i>	9,03	6,07	6,36	9,97
10. Informasi dan Komunikasi/ <i>Information and Communication</i>	8,46	7,20	8,71	8,45

BAB XI PRODUK DOMESTIK REGIONAL BRUTO (PDRB)*Chapter X Gross Regional Domestic Product (GDRP)*

11. Jasa Keuangan dan Asuransi/ <i>Financial and Insurance Activities</i>	9,15	5,59	3,72	4,06
12. Real Estat/ <i>Real Estate Activities</i>	9,77	8,83	8,04	7,14
13. Jasa Perusahaan/ <i>Business Activities</i>	8,10	8,65	7,26	4,96
14. Administrasi Pemerintahan, Pertahanan dan Jaminan Sosial Wajib/ <i>Public Administration and Defence; Compulsory Social Security</i>	2,61	2,97	5,69	8,73
15. Jasa Pendidikan/ <i>Education</i>	7,17	8,80	13,11	7,12
16. Jasa Kesehatan dan Kegiatan Sosial/ <i>Health Service and Social Work Activities</i>	8,60	5,66	9,17	7,67
17. Jasa lainnya/ <i>Other Services</i>	3,27	3,42	3,66	4,01
PDRB/ GDRP (dengan migas)	0,85	5,88	7,37	5,13
PDRB/ GDRP (tanpa migas)	7,52	7,30	6,68	6,81

Sumber: Badan Pusat Statistik Kabupaten Musi Rawas

Source: BPS-Statistics of Musi Rawas Regency

Keterangan:

r : angka revisi

*) : angka sementara

**) : angka sangat sementara

BAB XI PRODUK DOMESTIK REGIONAL BRUTO (PDRB)*Chapter X Gross Regional Domestic Product (GDRP)*

Tabel 11.1.8 Laju Inflasi Produk Domestik Regional Bruto menurut Lapangan Usaha Kabupaten Musi Rawas, 2012-2015
Table Growth of Gross Domestic Regional Product (GDRP) by Sectors of Musi Rawas Regency, 2010-2013

Lapangan Usaha/ <i>Sectors</i>	Tahun/Year			
	2012	2013 ^r	2014*)	2015**)
(1)	(2)	(3)	(4)	(5)
1. Pertanian, Kehutanan, Perikanan/ <i>Agriculture, Forestry, Fishery</i>	4,66	3,42	-1,11	-1,95
2. Pertambangan dan Penggalan/ <i>Mining and Quarrying</i>	9,42	1,33	5,62	-6,14
3. Industri Pengolahan/ <i>Manufacture</i>	3,87	4,51	8,20	8,31
4. Pengadaan Listrik dan Gas <i>Electricity and Gasses</i>	-0,91	-3,86	10,85	29,49
5. Pengadaan Air, pengelolaan sampah, limbah dan daur ulang/ <i>Water supply, Sewerage, Waste Management and Remediation Activities</i>	1,66	-1,55	11,47	9,42
6. Bangunan/ <i>Construction</i>	9,04	5,01	10,64	7,31
7. Perdagangan Besar dan Eceran; Reparasi Mobil dan Sepeda Motor/ <i>Wholesale and Retail Trade; Motor Repairment</i>	1,67	1,54	4,37	25,29
8. Transportasi dan Pergudangan/ <i>Transportation and Storage</i>	0,76	10,72	10,15	8,45
9. Penyediaan Akomodasi dan Makan Minum/ <i>Accommodation and Food Service Activities</i>	8,12	9,11	6,07	11,12
10. Informasi dan Komunikasi/ <i>Information and Communication</i>	0,11	-0,78	4,47	4,07

BAB XI PRODUK DOMESTIK REGIONAL BRUTO (PDRB)*Chapter X Gross Regional Domestic Product (GDRP)*

11. Jasa Keuangan dan Asuransi/ <i>Financial and Insurance Activities</i>	5,22	4,73	6,01	4,22
12. Real Estat/ <i>Real Estate Activities</i>	0,53	1,54	9,47	9,54
13. Jasa Perusahaan/ <i>Business Activities</i>	6,80	7,34	6,98	7,03
14. Administrasi Pemerintahan, Pertahanan dan Jaminan Sosial Wajib/ <i>Public Administration and Defence; Compulsory Social Security</i>	7,56	11,18	2,52	5,12
15. Jasa Pendidikan/ <i>Education</i>	5,04	5,74	13,84	3,22
16. Jasa Kesehatan dan Kegiatan Sosial/ <i>Health Service and Social Work Activities</i>	2,90	6,07	4,04	5,60
17. Jasa lainnya/ <i>Other Services Activities</i>	-2,70	6,93	4,73	6,51
PDRB/ GDRP (dengan migas)	5,69	2,90	4,06	0,27
PDRB/ GDRP (tanpa migas)	5,04	4,33	3,77	5,16

Sumber: Badan Pusat Statistik Kabupaten Musi Rawas

Source: BPS-Statistics of Musi Rawas Regency

Keterangan:

r : angka revisi

*) : angka sementara

**) : angka sangat sementara

BAB XI PRODUK DOMESTIK REGIONAL BRUTO (PDRB)

Chapter X Gross Regional Domestic Product (GDRP)

Tabel 11.1.9 Perkembangan Produk Domestik Regional Bruto menurut Lapangan Usaha per Kapita Atas Dasar Harga Berlaku Kabupaten Musi Rawas, 2012-2015 (juta rupiah)
Table 11.1.9 *Gross Domestic Regional Product (GDRP) by Sectors Per Capita at Current Price of Musi Rawas Regency, 2012-2015 (million rupiahs)*

Tahun / Year	Atas Dasar Harga Berlaku / At Current Prices	
	Dengan Migas/ With Oil and Gas	Tanpa Migas/ Without Oil and Gas
(1)	(2)	(3)
2012	29853705,33	21197496,25
2013 ^r	32038185,32	23375894,13
2014 ^{*)}	35294958,30	25516819,08
2015 ^{**)}	36689365,07	28260927,40

Sumber: Badan Pusat Statistik Kabupaten Musi Rawas
Source: BPS-Statistics of Musi Rawas Regency

Keterangan:

r : angka revisi

*) : angka sementara

**) : angka sangat sementara



BAB XII

Kemiskinan

12. KEMISKINAN/Poverty

12.1. Kemiskinan

Untuk mengukur kemiskinan, BPS menggunakan konsep kemampuan memenuhi kebutuhan dasar (basic need Approach). Dengan pendekatan ini, kemiskinan dipandang sebagai ketidakmampuan dari sisi ekonomi untuk memenuhi kebutuhan dasar makanan dan bukan makanan yang diukur dari sisi pengeluaran. Metode yang digunakan adalah dengan menghitung Garis Kemiskinan (GK), yang terdiri dari Garis Kemiskinan Makanan (GKM) dan Garis Kemiskinan Non-Makanan (GKNM). Penduduk dikatakan miskin apabila memiliki pengeluaran per kapita per bulan di bawah Garis Kemiskinan yang telah ditetapkan untuk wilayahnya.

Dengan Garis Kemiskinan yang telah dihitung dan ditetapkan setiap tahunnya, penduduk miskin di Kabupaten MusiRawas menunjukkan kecenderungan penurunan dari segi jumlah maupun persentase. Di tahun 2014, jumlah penduduk miskin berkisar 97 ribu penduduk atau 17,28 persen dari total penduduk (catatan : data masih tergabung

12.1. Poverty

To measure poverty, BPS uses the concept of the ability to meet basic needs (Basic Need Approach). With this approach, poverty is seen as an economic inability to meet the basic needs of food and non-food as measured from the expenditure side. The method used is to calculate the poverty line (PL), which consists of the Food Poverty Line (FPL) and Non-Food Poverty Line (NFPL). Population considered poor if it has a per capita expenditure per month below the poverty line has been set for the region.

With the poverty line has been calculated and defined each year, poor people in the district of MusiRawas shows a downward trend in terms of numbers and percentages. In 2014, the number of poor people around 17,28 percent of the total population (notes: the data still included Musi Rawas Regency).

dengan Kab. Musi Rawas Utara)

Selain jumlah (P_0) dan persentase penduduk miskin, dikenal pula ukuran kemiskinan lainnya, yakni Indeks Kedalaman Kemiskinan (P_1) dan Indeks Keparahan Kemiskinan (P_2). Indeks Kedalaman Kemiskinan merupakan rata-rata kesenjangan pengeluaran masing-masing penduduk miskin terhadap garis kemiskinan. Semakin tinggi nilai indeks, semakin jauh rata-rata pengeluaran penduduk dari garis kemiskinan. Sementara itu, Indeks Keparahan Kemiskinan memberikan gambaran mengenai penyebaran pengeluaran di antara penduduk miskin. Semakin tinggi nilai indeks, semakin tinggi ketimpangan pengeluaran di antara penduduk miskin.

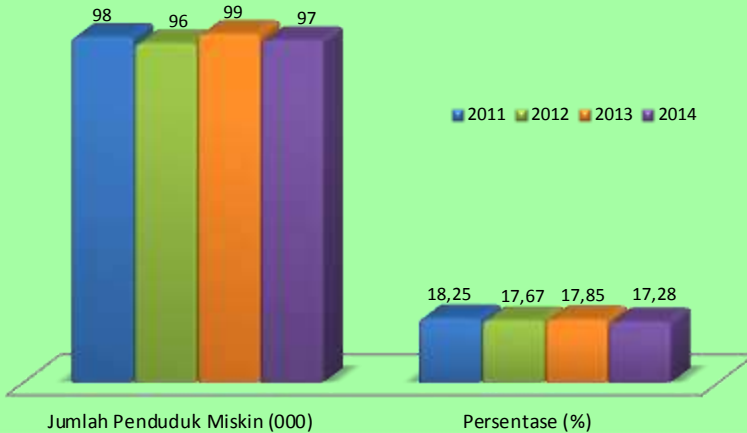
Besaran P_1 dan P_2 Kabupaten Musi Rawas sedikit menunjukkan peningkatan dari tahun 2013 ke 2014. Indeks kedalaman kemiskinan di tahun 2014 sebesar 2,29, sedangkan indeks keparahan kemiskinan sebesar 0,47.

Besides the number and percentage of poor people, also known other poverty measures, namely the Poverty Gap Index and Poverty Severity Index. Poverty Gap Index is the average of each expenditure gap of the poor to the poverty line. The higher the index value, the farther the average spending of the population of poverty. Meanwhile, Poverty Severity Index provides an overview of the spread of expenditure among the poor. The higher the index value, the higher the expenditure inequality among the poor.

P_1 and P_2 magnitude of MusiRawas showed a slight rise from 2013 to 2014. Poverty gap index in 2014 was 2,29, while the poverty severity index of 0,47.

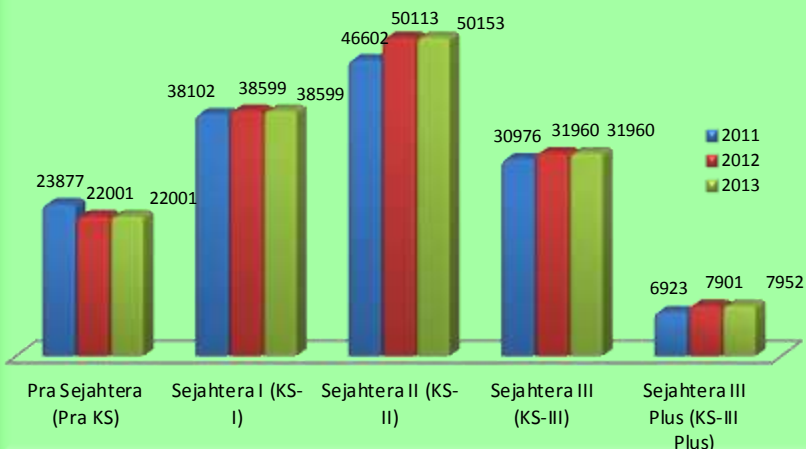
Gambar 12.1 Jumlah dan Persentase Penduduk Miskin di Kabupaten Musi Rawas, 2011-2015

Figure 12.2. Number and Percentage of Poor People in Musi Rawas Regency, 2011-2015



Gambar 12.2. Jumlah Keluarga menurut Tingkat Kesejahteraan di Kabupaten Musi Rawas, 2011-2013

Figure 12.2. Number of Family by Level of Welfare in Musi Rawas Regency, 2011-2013



BAB XII KEMISKINAN

Chapter XII Poverty

Tabel 12.1.1 Jumlah Keluarga menurut Tingkat Kesejahteraan Dirinci per Kecamatan di Kabupaten Musi Rawas, 2015
Number of Families by Welfare Level by District in Musi Rawas Regency, 2015

Kecamatan/ <i>District</i>	Tingkat Kesejahteraan/ <i>Welfare Level</i>				
	Pra Sejahtera (Pra KS)	Sejahtera I (KS-I)	Sejahtera II (KS-II)	Sejahtera III (KS-III)	Sejahtera III Plus (KS-III Plus)
(1)	(2)	(3)	(4)	(5)	(6)
01. Rawas Ulu	1370	2482	2469	2355	286
02. Ulu Rawas	1012	812	452	469	97
03. Rupit	1555	2574	3934	1656	288
04. Karang Jaya	932	2349	2250	1450	699
05. STL Ulu	601	2644	3949	874	280
06. Selangit	641	1201	2776	967	163
07. Sumber Harta	555	1195	2382	492	134
08. Tugumulyo	2065	2283	2875	3805	1698
09. Purwodadi	815	557	997	1978	89
10. Muara Beliti	366	1195	2526	1552	501
11. TP Kepungut	529	1216	1373	348	150
12. Jayaloka	766	1174	1282	878	173
13. Suka Karya	344	323	1002	1637	-
14. Muara Kelingi	1576	3350	3296	955	293
15. BTS Ulu	2452	2887	2027	897	243
16. Tuah Negeri	485	1957	3366	1201	93
17. Muara Lakitan	297	2069	5034	3662	66
18. Megang Sakti	2346	2787	3389	3112	1913
19. Rawas Ilir	857	2866	2461	595	52
20. Karang Dapo	741	1436	1569	1219	405
21. Nibung	1696	1242	744	1858	329
Jumlah/ Total	22 001	38 599	50 153	31 960	7 952
Jumlah 2012/ Total of 2012	22 001	38 599	50 113	31 960	7 901
Jumlah 2011/ Total of 2011	23 877	38 102	46 602	30 976	6 923

Sumber: Badan Keluarga Berencana dan Pembangunan Keluarga Sejahtera Kabupaten Musi Rawas
Source: Family Planning and Development for Family Welfare Board of Musi Rawas Regency

BAB XII KEMISKINAN

Chapter XII Poverty

Jumlah Penyaluran/Distribusi Raskin (Kg) oleh Perum BULOG Kansilog Lubuklinggau di Kabupaten MusiRawas Tahun 2015 untuk Pagu Raskin 2015

Tabel 12.1.2 *Number of Distribution of Raskin (Kg) by Perum Bulog Kansilog Lubuklinggau in MusiRawas Regency Year 2015 to all Capping Raskin. 2015*

Kecamatan/ <i>Districts</i>	Rencana Penyaluran Raskin All.		Realisasi Penyaluran Raskin All.	
	Jumlah Raskin (Kg)	Jumlah RTS (KK)	Jumlah Raskin (Kg)	Jumlah RTS (KK)
(1)	(2)	(3)	(4)	(5)
01. Januari/ January	329 100	21 940	-	-
02. Februari/ February	329 100	21 940	-	-
03. Maret/ March	329 100	21 940	399 420	21 940
04. April/ April	329 100	21 940	447 345	21 940
05. Mei/ May	329 100	21 940	301 590	20 106
06. Juni/ June	329 100	21 940	582 690	21 940
07. Juli/ July	329 100	21 940	178 860	11 924
08. Agustus/ August	329 100	21 940	233 610	15 574
09. September/ September	658 200	21 940	550 845	21 940
10. Oktober/ October	329 100	21 940	415 425	21 940
11. November/ November	658 200	21 940	471 015	21 940
12. Desember/ December	329 100	21 940	1 026 600	21 940
Jumlah/ Total	4 607 400	21 940	4 607 400	21 940

Sumber: Perum BULOG Kansilog Lubuklinggau

Source: Perum BULOG Kansilog Lubuklinggau

Tabel 12.1.4 GarisKemiskinan, Jumlah, dan Persentase Penduduk Miskin di Kabupaten Musi Rawas, 2011-2014*)
 Table Poverty Line, Number and Percentage of Poor People in Musi Rawas Regency, 2011-2014*)

Tahun/ Year	Garis Kemiskinan (Rp)/ Poverty Line (Rp)	Jumlah Penduduk Miskin (000)/ Number of Poor People (000)	Persentase (%)/ Percentage (%)
(1)	(2)	(3)	(4)
2011	293 582	98,0	18,25
2012	310 366	96,2	17,67
2013	326 798	98,8	17,85
2014	334 592	97,0	17,28

*)data masih bergabung dengan Kab. Musi Rawas Utara

Sumber: Badan Pusat Statistik

Source: Badan Pusat Statistik

Tabel 12.1.5 Indeks Kedalaman Kemiskinan (P_1) dan Indeks Keparahan Kemiskinan (P_2) di Kabupaten Musi Rawas, 2011-2014
Poverty Gap Index (P_1) and Poverty Severity Index (P_2) in Musi Rawas Regency, 2011-2014

Tahun/ <i>Year</i>	Indeks Kedalaman Kemiskinan (P_1)/ <i>Poverty Gap Index (P_1)</i>	Indeks Keparahan Kemiskinan (P_2)/ <i>Poverty Severity Index (P_2)</i>
(1)	(2)	(3)
2011	2,75	0,65
2012	2,38	0,52
2013	2,20	0,44
2014	2,29	0,47

Sumber: Badan Pusat Statistik

Source: Badan Pusat Statistik



BAB XIII

Perbandingan Regional

13. PERBANDINGAN REGIONAL/ *Regional Comparison*

13.1. Perbandingan Regional

Jumlah penduduk di tiap kabupaten/kota di Provinsi Sumatera Selatan semakin bertambah dari tahun ke tahun. Di tahun 2011, Kota Palembang masih merupakan wilayah dengan penduduk terbanyak sekaligus terpadat, hal ini didukung posisinya sebagai ibukota Provinsi Sumatera Selatan yang menjadi pusat kegiatan ekonomi dan lainnya di provinsi ini. Sementara itu, Kabupaten Musi Rawas menempati urutan ketujuh jumlah penduduk terbanyak di antara kelima belas kabupaten/kota lainnya di Sumatera Selatan.

Kondisi perekonomian suatu daerah dapat dilihat dari beberapa indikator, di antaranya laju pertumbuhan PDRB atas dasar harga konstan. Dari tahun ke tahun, Provinsi Sumatera Selatan secara umum mengalami kecenderungan peningkatan kondisi ekonomi, yang ditandai oleh cenderung meningkatnya laju pertumbuhan PDRB-nya. Di tahun 2016, Kota Palembang sebagai sentra kegiatan ekonomi di Sumatera Selatan mencatatkan pertumbuhan

13.1. *Regional Comparison*

Number of residents in each regency/municipality in the province of South Sumatra is increasing from year to year. In 2011, the Palembangis still the region with the largest population once populous, it is supported by its position as the capital city of Sumatera Selatan Province at the center of economic and other activities in the province. Meanwhile, MusiRawas Regency ranks seventh most populous in the fifteenth regency/municipality in South Sumatra.

Economic conditions of an areacan be seen from several indicators, including GDP growth rate at constant prices. From year to year, Sumatera Selatan Province experienced an increasing trend in general economi cconditions, which tend to be characterized by increasing its rate of GDP growth. In 2012,

perekonomian tertinggi dibandingkan kabupaten/kota lainnya dengan pertumbuhan sebesar 8,86persen. Kabupaten Musi Rawas di tahun yang sama berhasil mencapai pertumbuhan ekonomi sebesar 5,49 persen.

Aspek lain yang sering digunakan untuk perbandingan antar wilayah dalam bidang social adalah tingkat kemiskinan dan pembangunan manusia. Kedua aspek ini sering digunakan sebagai alat ukur keberhasilan pembangunan di suatu wilayah secara umum. Meskipun menunjukkan kecenderungan menurun dari tahun ke tahun, angka kemiskinan masih menjadi perhatian bagi pemerintah. Di Provinsi Sumatera Selatan secara umum, persentase penduduk miskin pada tahun 2011 adalah sebesar 13,95 persen, sedangkan Kabupaten Musi Rawas sebesar 18,25 persen. Hal ini menunjukkan masih dibutuhkan upaya dari pemerintah untuk meningkatkan kesejahteraan penduduknya.

Palembang as the center of economic activity in South Sumatra recorded the highest economic growth compared to other

regency/municipality with a

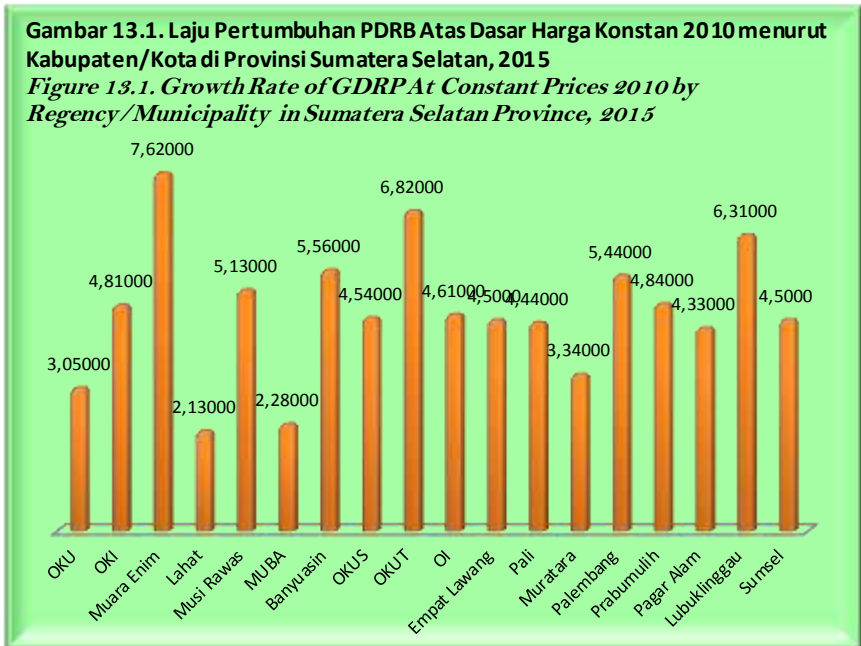
growth of 8.86 percent.

Musi Rawas Regency in the same years succeeded

in achieving economic growth of 5.49 percent.

Another aspect that is often used for comparisons between regions in the social field is the level of poverty and human development. Both of these aspects are often used as a measure of the success of development in the region in general. Although the downward trend from year to year, the poverty rate remains a concern for the government. In South Sumatra Province in general, the percentage of poor people in 2016 amounted to 13.95 per cent, while the Musi Rawas regency of 18.25 percent. This shows the effort still needed from the government to

improve the welfare of the population.



Tabel 13.1.1 *Estimasi Jumlah Penduduk Pertengahan Tahun menurut Kabupaten di Provinsi Sumatera Selatan, 2011-2015*
Mid-Year Population Estimates by Regency in Sumatera Selatan Province, 2011-2015

Kabupaten/Kota Regency/Municipality	Tahun/Year				
	2011	2012	2013	2014	2015
(1)	(2)	(3)	(4)	(5)	(6)
01. Ogan Komering Ulu	330 025	335 094	339 973	344 932	349 787
02. Ogan Komering Ilir	741 294	753 310	764 880	776 263	787 513
03. Muara Enim	562 411	571 986	581 587	590 975	600 398
04. Lahat	375 582	380 119	384 633	389 034	393 235

BAB XIII PERBANDINGAN REGIONAL*Chapter XIII Regional Comparison*

05. MusiRawas	362 608	368 111	373 696	378 987	384 333
06. MusiBanyuasin	572 911	582 718	592 422	602 027	611 506
07. Banyuasin	764 392	776 393	788 291	799 998	811 501
08. OKUSelatan	324 711	329 683	334 709	339 424	344 074
09. OKUTimur	619 391	627 086	634 675	642 206	649 394
10. OganIlir	387 487	392 896	398 275	403 828	409 171
11. EmpatLawang	225 090	228 416	231 726	234 880	238 118
12. Pali	168 729	171 514	174 184	176 936	179 529
13. Musi RawasUtara	172 620	175 282	177 820	180 266	182 828
14. Palembang	1 490 576	1 513 424	1 535 936	1 558 494	1 580 517
15. Prabumulih	166 312	169 104	171 804	174 477	177 078
16. PagarAlam	127 971	129 597	131 111	132 498	133 862
17. Lubuklinggau	206 419	209 593	213 018	216 270	219 471

Sumber: BadanPusatStatistikRepublik Indonesia

Ket: *) Angkasementara

Source: BPS- Statistics of Indonesia

BAB XIII PERBANDINGAN REGIONAL*Chapter XIII Regional Comparison*Tabel
Table 13.1.2

LajuPertumbuhanProdukDomestik Regional BrutoAtasDasarHargaKonstan
2010menurutKabupatendi ProvinsiSumatera Selatan,2011 - 2015
*GrowthRate ofGross Regional DomesticProductAt Constant Prices2010
byRegencyinSouth Sumatra Province, 2011 - 2015*

Kabupaten/ Regency/Municipality	Tahun/Year				
	2011	2012	2013 ^f	2014*)	2015**)
(1)	(2)	(3)	(4)	(5)	(6)
01. OganKomeriing Ulu	5,70	5,26	4,46	3,67	3,05
02. OganKomeriingIlir	6,90	6,56	6,36	5,07	4,81
03. MuaraEnim	12,28	8,27	6,76	3,13	7,62
04. Lahat	5,75	5,28	4,83	3,83	2,13
05. MusiRawas	1,16	0,85	5,88	7,37	5,13
06. MusiBanyuasin	3,62	7,25	3,95	4,67	2,28
07. Banyuasin	5,42	6,15	6,18	5,14	5,56
08. OganKomeriing Ulu Selatan	5,20	5,26	5,20	5,51	4,54
09. OganKomeriing Ulu Timur	6,37	7,20	6,96	5,19	6,82
10. OganIlir	7,56	8,03	7,26	6,55	4,61
11. EmpatLawang	6,04	6,11	5,39	4,23	4,50
12. Pali	2,81	7,30	6,71	-0.01	4,44
13. Musi RawasUtara	5,09	2,58	2,10	9,92	3,34
14. Palembang	6,39	7,75	5,85	5,24	5,44
15. Prabumulih	6,71	8,32	5,07	11,51	4,84
16. PagarAlam	5,42	6,27	5,70	4,57	4,33
17. Lubuklinggau	6,21	6,35	3,37	6,33	6,31
Sumatera Selatan	6,36	6,83	5,31	4,70	4,50

Sumber: BadanPusatStatistikRepublik Indonesia

Source: BPS- Statistics ofIndonesia

BAB XIII PERBANDINGAN REGIONAL*Chapter XIII Regional Comparison*

Tabel 13.1.3 Persentase Penduduk Miskin menurut Kabupaten di Provinsi Sumatera Selatan, 2010-2014
Table Percentage of Poor People by Regency in South Sumatra Province, 2010-2014

Kabupaten/ Regency/Municipality	Tahun/Year				
	2010	2011	2012	2013	2014
(1)	(2)	(3)	(4)	(5)	(6)
01. Ogan Komering Ulu	12,28	11,58	11,19	12,31	11,96
02. Ogan Komering Lir	15,98	15,06	14,54	15,82	15,30
03. Muara Enim	14,51	13,71	13,21	14,26	13,76
04. Lahat	19,02	17,92	17,46	18,61	18,02
05. Musi Rawas	19,38	18,25	17,67	17,85	17,28
06. Musi Banyuasin	20,06	18,99	18,29	18,02	17,38
07. Banyuasin	12,39	11,66	11,27	12,28	11,88
08. Ogan Komering Ulu Selatan	11,53	10,84	10,49	11,57	11,21
09. Ogan Komering Ulu Timur	9,81	9,23	8,98	10,28	10,13
10. Ogan Ilir	13,98	13,18	12,79	13,86	13,38
11. Empat Lawang	14,74	13,82	13,37	13,10	12,89
12. Palembang	15,00	14,13	13,59	13,36	12,93
13. Prabumulih	12,94	12,19	11,71	11,23	10,86
14. Pagar Alam	9,81	9,24	9,00	9,00	8,90
15. Lubuklinggau	15,30	14,43	13,89	14,37	13,90
Sumatera Selatan	14,80	13,95	13,48	14,06	13,62

Sumber: Badan Pusat Statistik Republik Indonesia

Source: BPS- Statistics of Indonesia

BAB XIII PERBANDINGAN REGIONAL*Chapter XIII Regional Comparison*Tabel
Table 13.1.4

Indeks Pembangunan Manusia (IPM) menurut Kabupaten/Provinsi Sumatera Selatan, 2011-2015
Human Development Index (HDI) by Regency in South Sumatra Province, 2011-2015

Kabupaten/ Regency/Municipality	Tahun/Year				
	2011	2012	2013	2014	2015
(1)	(2)	(3)	(4)	(5)	(6)
01. Ogan Komering Ulu	64,62	65,09	65,51	66,21	67,18
02. Ogan Komering Lir	61,68	62,29	63,52	63,87	64,73
03. Muara Enim	62,82	63,34	64,34	65,02	65,82
04. Lahat	62,93	63,66	64,15	64,52	65,25
05. Musi Rawas	60,63	61,37	62,23	63,19	64,11
06. Musi Banyuasin	62,56	63,27	64,18	64,93	65,76
07. Banyuasin	61,04	61,69	62,42	63,21	64,15
08. Ogan Komering Ulu Selatan	59,74	60,63	61,58	61,94	62,57
09. Ogan Komering Ulu Timur	64,27	65,18	66,09	66,74	67,17
10. Ogan Lir	62,47	63,03	63,64	64,49	65,35
11. Empat Lawang	61,86	62,3	62,74	63,17	63,55
12. Palembang			59,69	59,89	60,83
13. Prabumulih			60,56	61,34	62,32
14. Pagar Alam	74,08	74,74	75,49	76,02	76,29
15. Lubuklinggau	70,32	70,95	71,87	72,2	73,19
Sumatera Selatan	65,12	65,79	66,16	66,75	67,46

Sumber: Badan Pusat Statistik Republik Indonesia

Source: BPS- Statistics of Indonesia

DATA

Mencerdaskan Bangsa



**BADAN PUSAT STATISTIK
KABUPATEN MUSI RAWAS**

Jl. Lintas Sumatera Komplek Pemda Kab. Musi Rawas
Kawasan Agropolitan Center Muara Beliti
Email : bps1605@bps.go.id telp.(0733) 4540088
Website : musirawaskab.bps.go.id

ISSN 0215-2428

